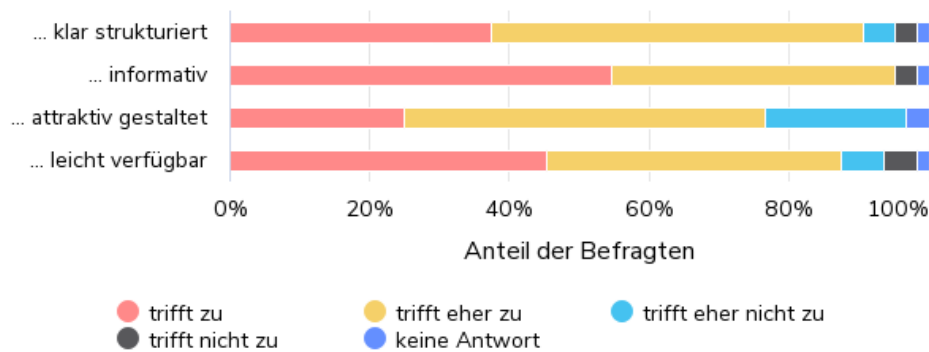


Die Publikationen (online) des Amtes für Statistik sind...

N = 64



Erläuterung

Personen, die nicht alle Aspekte dieser Frage bewerteten, wurden ausgeschlossen.

Amt für Statistik Liechtenstein

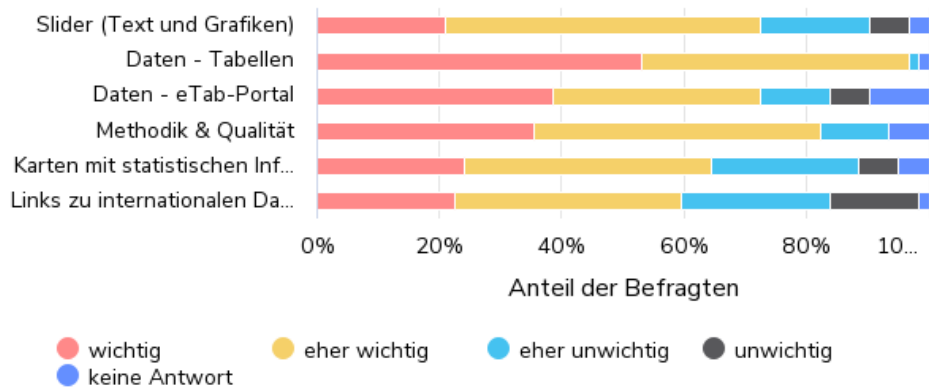
Potenzial bei der Gestaltung

Insgesamt schneiden die Publikationen des Amtes für Statistik gut ab: so bewerten jeweils mindestens drei von vier Befragten die Kriterien informativ, attraktiv, klar strukturiert und leicht verfügbar mit trifft zu oder trifft eher zu.

Positiv ist auch, dass 91% beziehungsweise 95% der Befragten die Publikationen für ganz oder eher klar strukturiert und informativ halten. Verbesserungspotenzial wird bei der Gestaltung gesehen. Mit 20% ist der Anteil an Personen, die die Gestaltung eher nicht attraktiv finden höher als bei der Bewertung der Printpublikationen in der Nutzungsbefragung 2018 (siehe Methodik & Qualität, Absatz *Wichtiger Hinweis*).

Relevanz der Publikationselemente

N = 62



Erläuterung

Personen, die nicht alle Aspekte dieser Frage bewerteten, wurden ausgeschlossen.

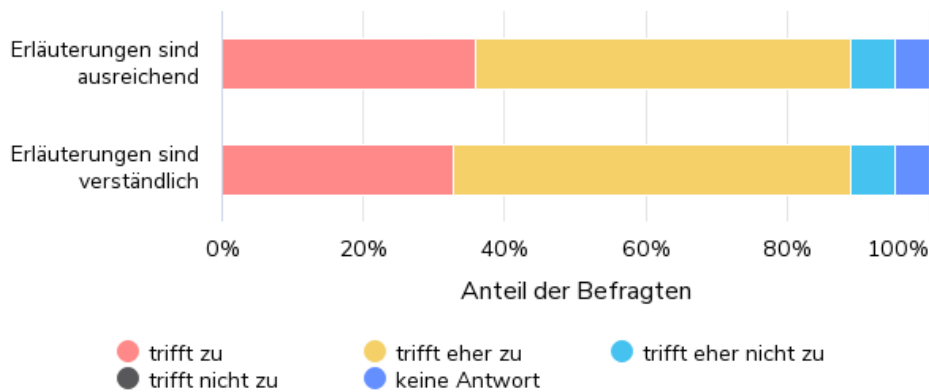
Amt für Statistik Liechtenstein

Detaillierte Informationen stehen im Vordergrund

Detaillierte und unkommentierte Daten im Excelformat sind für 97% der Befragten wichtig oder eher wichtig. Mit 82% in den gleichen Bewertungskategorien sind für einen Grossteil der Befragten zudem die Ausführungen zu Methodik & Qualität relevant. An nächster Stelle folgen die Daten im eTab-Portal sowie die Grafiken und Texte im Slider mit je 73%. Insgesamt werden alle erfragten Elemente von mindestens 60% der Befragten als wichtig oder eher wichtig eingestuft.

Bewertung der Rubrik Methodik & Qualität

N = 64



Erläuterung

Personen, die nicht alle Aspekte dieser Frage bewerteten, wurden ausgeschlossen.

Amt für Statistik Liechtenstein

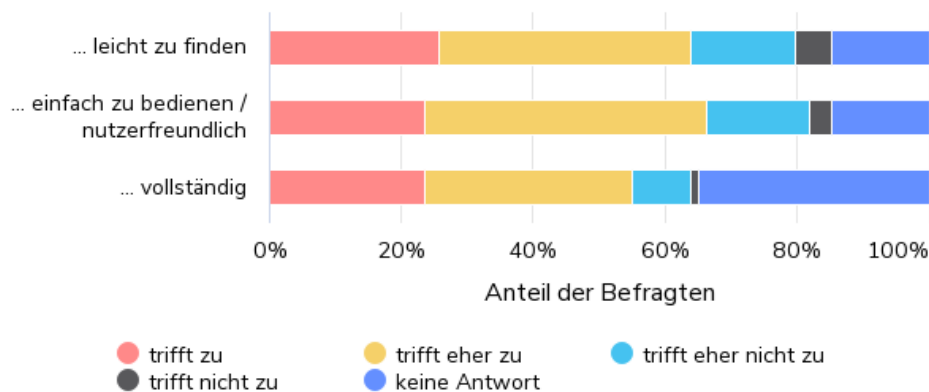
Positives Feedback zu Methodik & Qualität

Transparenz ist ein wichtiger Bestandteil für das Vertrauen in die öffentliche Statistik. Aus diesem Grund sind ausreichende und verständliche Erläuterungen zur Methodik und zur Qualität der Daten unverzichtbar. Beide Aspekte werden von 89% der Befragten mit trifft zu oder trifft eher zu bewertet.

Es ist allerdings zu erwähnen, dass mit 64 Antwortenden nur knapp die Hälfte der Befragten eine Bewertung zum Dokument "Methodik & Qualität" abgegeben hat. Konkrete Verbesserungsvorschläge wurden keine genannt. Insgesamt fallen die Resultate sehr ähnlich aus wie bei der Nutzungsbefragung 2018 (siehe Methodik & Qualität, Absatz *Wichtiger Hinweis*).

Das Publikationsarchiv ist...

N = 89



Erläuterung

Personen, die nicht alle Aspekte dieser Frage bewerteten, wurden ausgeschlossen.

Amt für Statistik Liechtenstein

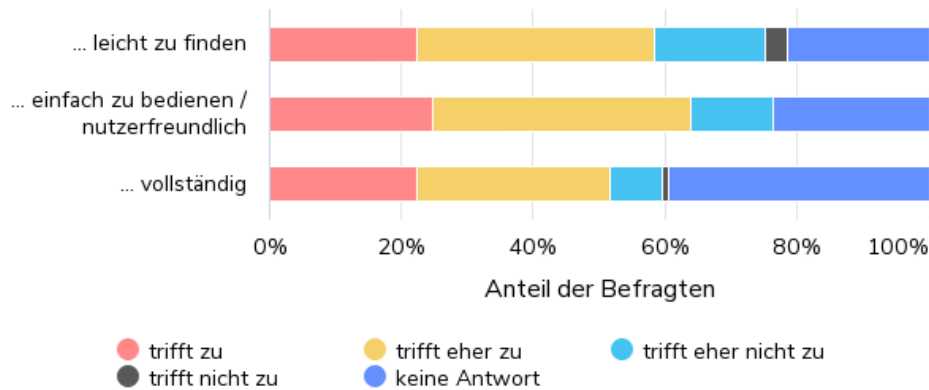
Debut Online-Publikationsarchiv

Die drei abgefragten Aspekte des Statistikportals, das Publikationsarchiv, der Publikationskalender und das Glossar schneiden in der Umfrage etwa gleich gut ab. Zwischen 55% bis 66% der Befragten schätzt das Publikationsarchiv als insgesamt oder eher leicht zu finden, einfach zu bedienen und vollständig ein. Gut ein Drittel der befragten Personen sieht diese Aussagen jedoch als eher nicht oder als nicht zutreffend bzw. nahm keine Stellung.

Die Frage nach der Vollständigkeit weist bei allen drei Fragebatterien (Publikationsarchiv, Publikationskalender, Glossar) in dieser Struktur einen sehr hohen Anteil an Befragten auf, die keine Antwort abgaben. Die Einschätzung der Vollständigkeit ist dementsprechend schwierig auszuwerten. Das Verhältnis der positiven und negativen Antworten ist dem der anderen erfragten Aspekte jedoch sehr ähnlich.

Der Publikationskalender ist...

N = 89



Erläuterung

Personen, die nicht alle Aspekte dieser Frage bewerteten wurden ausgeschlossen.

Amt für Statistik Liechtenstein

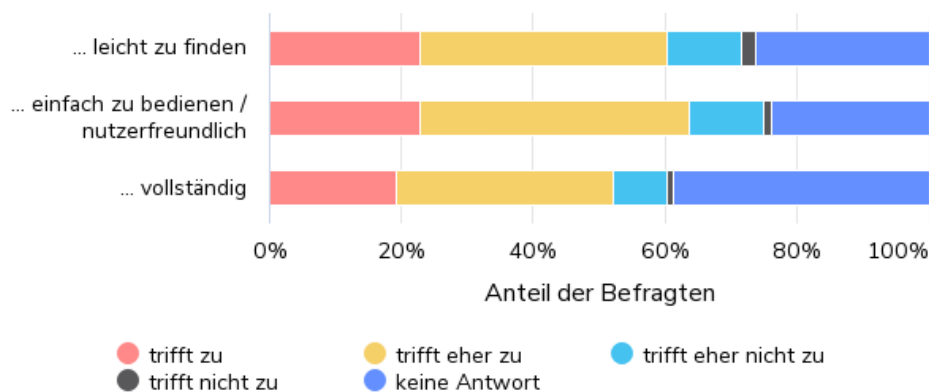
Publikationskalender nicht unbedingt leicht auffindbar

Der Publikationskalender wurde ähnlich bewertet wie das Publikationsarchiv. Es sind aber kleine Unterschiede auszumachen. Insbesondere ist die Auffindbarkeit des Publikationskalenders problematisch. So bewerten 20% die Beschreibung "ist leicht zu finden" mit trifft eher nicht zu und trifft nicht zu. Tatsächlich gibt es auf dem Statistikportal weniger Verlinkungen zum Publikationskalender als zum Publikationsarchiv.

Die Frage nach der Vollständigkeit weist bei allen drei Fragebatterien (Publikationsarchiv, Publikationskalender, Glossar) in dieser Struktur einen sehr hohen Anteil an Befragten auf, die keine Antwort abgaben. Die Einschätzung der Vollständigkeit ist dementsprechend schwierig auszuwerten. Das Verhältnis der positiven und negativen Antworten ist dem der anderen erfragten Aspekte jedoch sehr ähnlich.

Das Glossar ist...

N = 89



Erläuterung

Personen, die nicht alle Aspekte dieser Frage bewerteten wurden ausgeschlossen.

Amt für Statistik Liechtenstein

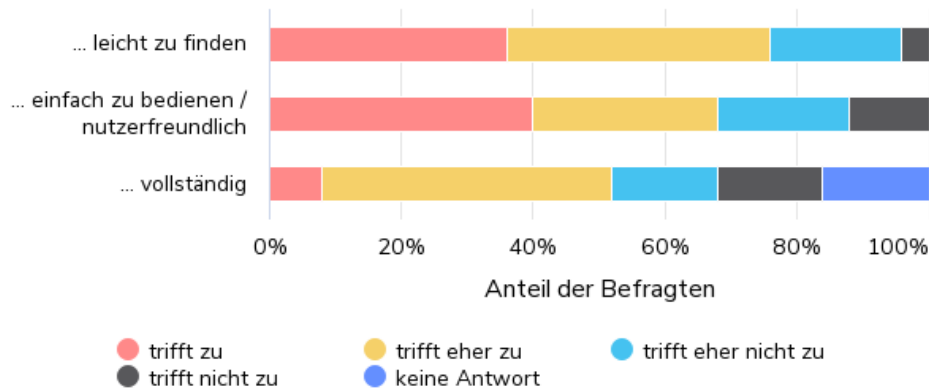
Glossar auf dem Prüfstand

Die 89 Befragten bewerteten die Auffindbarkeit, Nutzerfreundlichkeit und Vollständigkeit des Glossars ähnlich, wie die des Publikationsarchivs und Publikationskalenders. Die Bedienung wurde besser bewertet als die Auffindbarkeit.

Die Frage nach der Vollständigkeit weist bei allen drei Fragebatterien (Publikationsarchiv, Publikationskalender, Glossar) in dieser Struktur einen sehr hohen Anteil an Befragten auf, die keine Antwort abgaben. Die Einschätzung der Vollständigkeit ist dementsprechend schwierig auszuwerten. Das Verhältnis der positiven und negativen Antworten ist dem der anderen erfragten Aspekte jedoch sehr ähnlich.

Das Online-Datenportal eTab ist...

N = 25



Erläuterung

Personen, die nicht alle Aspekte dieser Frage bewerteten wurden ausgeschlossen.

Amt für Statistik Liechtenstein

Verbesserung beim eTab-Portal

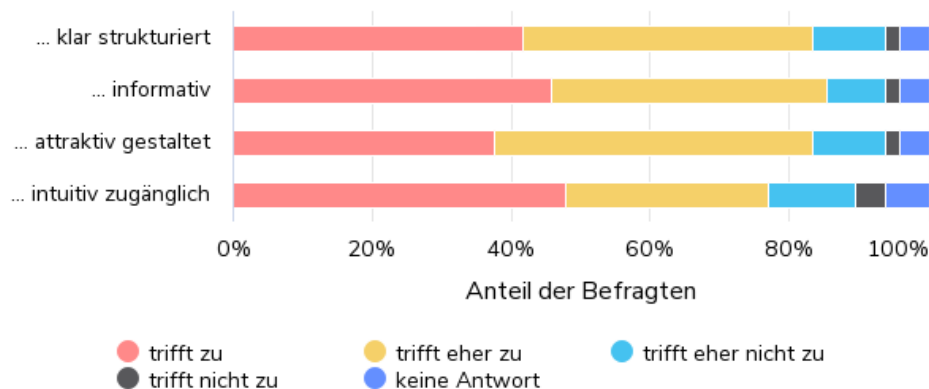
Drei Viertel der Befragten gaben an, dass das eTab-Portal leicht zu finden ist (trifft eher zu, trifft zu). Weitere zwei Drittel bewerten die Bedienung als ganz oder eher einfach. Gegenüber der Nutzungsbefragung 2018 hat sich damit die Bewertung verbessert (siehe Methodik & Qualität, Absatz *Wichtiger Hinweis*).

Negativ hingegen wird die Vollständigkeit des eTab-Portals bewertet, die von einem Drittel mit trifft nicht zu bzw. trifft eher nicht zu eingeschätzt wird.

Die Aussagekraft ist insofern eingeschränkt als dass nur 25 Personen die Fragen zum eTab-Portal beantwortet haben.

Die Website des Amtes für Statistik ist...

N = 48



Erläuterung

Personen, die nicht alle Aspekte dieser Frage bewerteten wurden ausgeschlossen.

Amt für Statistik Liechtenstein

Website von der Mehrheit positiv bewertet

In der Gesamtbewertung wird die Webseite des Amtes für Statistik von jeweils mehr als 80% der Antwortenden als klar strukturiert, informativ, attraktiv gestaltet und intuitiv zugänglich eingeschätzt (Antwortkategorien trifft zu, trifft eher zu). Mit 85% findet insbesondere die Informationsstärke Anklang. Der intuitive Zugang wird von 77% mit trifft eher zu, trifft zu bewertet. Insgesamt zeichnen die Ergebnisse der Nutzungsbefragung 2023 damit ein positives Bild der Webseite des Amtes für Statistik.