

Kommentar zur Landesrechnung

Erfolgsrechnung

Investitionsrechnung

Bilanz

Mittelfluss- und Gesamtrechnung

Anhang

Stiftungsrechnungen

Jahresrechnungen der öffentlichen
Unternehmen

Konten der Erfolgsrechnung

Konten der Investitionsrechnung

IV. LANDESRECHNUNG

| | |
|---|------------|
| KOMMENTAR ZUR LANDESRECHNUNG | 484 |
| ERFOLGSRECHNUNG | 487 |
| INVESTITIONSRECHNUNG | 488 |
| BILANZ | 489 |
| MITTELFLUSS- UND GESAMTRECHNUNG | 491 |
| ANHANG | 492 |
| 1. Allgemeine Erläuterungen | 492 |
| 1.1 Grundlagen der Rechnungslegung | 492 |
| 1.2 Rechnungslegungsgrundsätze | 492 |
| 1.3 Inhalt der Landesrechnung | 492 |
| 1.4 Bilanzierungs- und Bewertungsgrundsätze | 493 |
| 2. Erläuterungen zu wesentlichen Positionen der Landesrechnung | 496 |
| 2.1 Erfolgsrechnung | 496 |
| 2.1.1 Steuern und Abgaben | 496 |
| 2.1.2 Entgelte | 498 |
| 2.1.3 Rückerstattungen Gemeinwesen | 498 |
| 2.1.4 Sonstiger betrieblicher Ertrag | 499 |
| 2.1.5 Personalaufwand | 499 |
| 2.1.6 Sachaufwand | 500 |
| 2.1.7 Finanzaufwendungen | 501 |
| 2.1.8 Beitragsleistungen | 501 |
| 2.1.9 Abschreibungen | 503 |
| 2.1.10 Sonstiger betrieblicher Aufwand | 504 |
| 2.1.11 Ergebnis der Vermögensverwaltung | 504 |
| 2.1.12 Sonstiger Finanzertrag / Sonstiger Finanzaufwand | 506 |
| 2.2 Investitionsrechnung | 506 |
| 2.2.1 Bruttoinvestitionen | 506 |
| 2.2.2 Investive Einnahmen | 508 |
| 2.2.3 Nettoinvestitionen | 508 |
| 2.3 Bilanz | 508 |
| 2.3.1 Flüssige Mittel | 508 |
| 2.3.2 Forderungen | 509 |
| 2.3.3 Rechnungsabgrenzung | 509 |
| 2.3.4 Deckungskapitalien unselbständiger Fonds | 509 |
| 2.3.5 Anlagespiegel der Sachanlagen und immateriellen Anlagen | 510 |
| 2.3.6 Darlehen | 511 |
| 2.3.7 Beteiligungsspiegel und Beteiligungsertrag | 511 |
| 2.3.8 Spezialfinanzierungen | 514 |
| 2.3.9 Rückstellungsspiegel | 514 |
| 2.3.10 Eigenkapitalnachweis | 516 |

| | | |
|-----------|---|------------|
| 3. | Weitere Erläuterungen zur Landesrechnung | 516 |
| 3.1 | Gewährleistungsspiegel | 516 |
| 3.2 | Weitere Angaben zur Landesrechnung | 518 |
| 3.3 | Änderungen von Bilanzierungs- und Bewertungsgrundsätzen | 518 |
| 3.4 | Ereignisse nach dem Bilanzstichtag | 518 |
| 3.5 | Pauschalkredite | 519 |
| 3.6 | Verpflichtungskredite | 520 |
| | STIFTUNGSRECHNUNGEN | 523 |
| | JAHRESRECHNUNGEN DER ÖFFENTLICHEN UNTERNEHMEN | 524 |
| | Liechtensteinische Arbeitslosenversicherungskasse | 524 |
| | Kulturstiftung Liechtenstein | 525 |
| | Kunstmuseum Liechtenstein | 526 |
| | Liechtensteinisches Landesmuseum | 527 |
| | Liechtensteinische Musikschule | 528 |
| | Kunstschule Liechtenstein | 529 |
| | Liechtensteinische Landesbibliothek | 530 |
| | Stiftung Erwachsenenbildung Liechtenstein | 531 |
| | Agentur für Internationale Bildungsangelegenheiten (AIBA) | 532 |
| | Universität Liechtenstein | 533 |
| | Liechtenstein Marketing | 534 |
| | Liechtensteinische Alters- und Krankenhilfe (LAK) | 535 |
| | Liechtensteinischer Entwicklungsdienst | 536 |
| | Anstalt zur Finanzierung finanzmarktstabilisierender Massnahmen | 537 |
| | KONTEN DER ERFOLGSRECHNUNG (institutionell und nach Sachgruppen gegliedert) | 538 |
| | KONTEN DER INVESTITIONSRECHNUNG (institutionell und nach Sachgruppen gegliedert) | 560 |

KOMMENTAR ZUR LANDESRECHNUNG

Resultat der Landesrechnung

Die Landesrechnung schliesst im Berichtsjahr mit einem Gewinn von CHF 373 Mio. in der Erfolgsrechnung und einer Mittelzunahme von CHF 351 Mio. in der Gesamtrechnung ausserordentlich positiv ab. Das Ergebnis fällt damit deutlich besser aus als mit dem Voranschlag erwartet und zeigt eine starke Aufholung, nachdem im Vorjahr noch ein Verlust von CHF 203 Mio. in der Erfolgsrechnung und eine Mittelabnahme von CHF 235 Mio. in der Gesamtrechnung zu verzeichnen war. Entgegen dem prognostizierten negativen Ergebnis aus der betrieblichen Tätigkeit im Umfang von CHF 81 Mio. ergibt sich bereits auf dieser Stufe ein Gewinn von CHF 153 Mio. Neben nicht vollständig ausgeschöpften Voranschlagskrediten beim betrieblichen Aufwand in Höhe von CHF 30 Mio., sind es die betrieblichen Erträge, welche mit einem Volumen von CHF 1'068 Mio. um CHF 203 Mio. höher ausfielen als mit dem Voranschlag prognostiziert und so zur positiven Abweichung führten. Des Weiteren trägt auch das Finanzergebnis mit einem Gewinn von CHF 221 Mio. massgeblich zum guten Ergebnis bei. Während im Vorjahr aufgrund der Entwicklungen an den Finanzmärkten noch eine negative Performance von 13.8% auf den Finanzanlagen zu verzeichnen war, konnte im Berichtsjahr eine Rendite von 6.9% erzielt werden. So übertrifft

das Finanzergebnis den Voranschlag um CHF 118 Mio. und verbessert das Gesamtergebnis aus der Erfolgsrechnung zusammen mit dem erhöhten Ergebnis aus der betrieblichen Tätigkeit um CHF 351 Mio.

Im Vergleich zum Vorjahr fällt die Abweichung des Ergebnisses der Erfolgsrechnung noch ausgeprägter aus. Dies ist v.a. dem Finanzergebnis geschuldet, welches nach dem starken Rückgang im Jahr 2022 wieder eine positive Entwicklung nahm. Ausgehend vom Verlust von CHF 315 Mio. im Vorjahr verbesserte sich das Finanzergebnis um CHF 536 Mio. auf einen Gewinn von CHF 221 Mio. im Berichtsjahr. Neben dem Finanzergebnis konnte auch das Ergebnis aus der betrieblichen Tätigkeit im Vergleich zum Vorjahr um CHF 41 Mio. zulegen. Dies führt gesamthaft zu einer positiven Abweichung von CHF 577 Mio. im Vergleich zum Vorjahr.

Die Gesamtrechnung umfasst die Mittelflüsse der Erfolgsrechnung und der Investitionstätigkeit und gibt Auskunft über deren Veränderung. Unter Berücksichtigung der Abschreibungen und Wertberichtigungen auf das Verwaltungsvermögen in Höhe von CHF 32 Mio. und der Nettoinvestitionen im Umfang von CHF 54 Mio. beträgt die Mittelzunahme in der Gesamtrechnung im Berichtsjahr CHF 351 Mio., während der Voranschlag von einer leichten Mittelabnahme von CHF 9 Mio. ausging. Im Vergleich zum Vorjahr, welches in der Gesamtrechnung eine Mittelabnahme von CHF 235 Mio. zu verzeichnen hatte, verbessert sich das Ergebnis der Gesamtrechnung um CHF 586 Mio.

Zusammengefasst stellt sich das Resultat der Landesrechnung 2023 wie folgt dar:

Beträge in CHF Mio.

| Zusammenfassung der Landesrechnung | Rechnung 2023 | Voranschlag 2023 | Rechnung 2022 |
|---|---------------|------------------|---------------|
| Ergebnis aus betrieblicher Tätigkeit | 153 | -81 | 112 |
| Finanzergebnis | 221 | 103 | -315 |
| Ausserordentliches Ergebnis | 0 | 0 | 0 |
| Jahresergebnis der Erfolgsrechnung | 373 | 22 | -203 |
| Abschreibungen/Wertberichtigungen Verwaltungsvermögen | 32 | 43 | 34 |
| Nettoinvestitionen | -54 | -74 | -65 |
| Total Mittelveränderung der Gesamtrechnung | 351 | -9 | -235 |

Ergebnis aus betrieblicher Tätigkeit

Entgegen dem Voranschlag, welcher von einem negativen Ergebnis von CHF 81 Mio. ausging, ergab sich im Berichtsjahr aus der betrieblichen Tätigkeit ein Gewinn von CHF 153 Mio. Mit einem Volumen von CHF 1'068 Mio. übertrafen die betrieblichen Erträge den Voranschlag um CHF 203 Mio. oder 23.5%. Neben einer positiven Entwicklung bei den meisten Steuerarten ist

v.a. die Ertragssteuer hervorzuheben, da diese den Voranschlag um CHF 111 Mio. übertraf und damit bereits einen Anteil von 55% der gesamten Abweichung ausmacht. Den betrieblichen Erträgen gegenüber stehen die Aufwendungen mit einem Volumen von CHF 915 Mio. Da diese die genehmigten Voranschlagskredite um CHF 30 Mio. oder 3.2% unterschritten, trug auch die Aufwandseite zur positiven Abweichung bei.

| Ergebnis aus betrieblicher Tätigkeit | Rechnung 2023 | Voranschlag 2023 | Rechnung 2022 |
|---|---------------|------------------|---------------|
| Betrieblicher Ertrag | 1'068 | 865 | 984 |
| Betrieblicher Aufwand | -915 | -946 | -872 |
| Ergebnis aus betrieblicher Tätigkeit | 153 | -81 | 112 |

Im Vergleich zum Vorjahr fiel das Ergebnis aus der betrieblichen Tätigkeit um CHF 41 Mio. besser aus. Während die betrieblichen Aufwendungen im Vergleich zum Vorjahr um CHF 43 Mio. oder 5.0% zunahmen, erhöhten sich die betrieblichen Erträge im selben Zeitraum um CHF 84 Mio. oder 8.5%.

Finanzergebnis

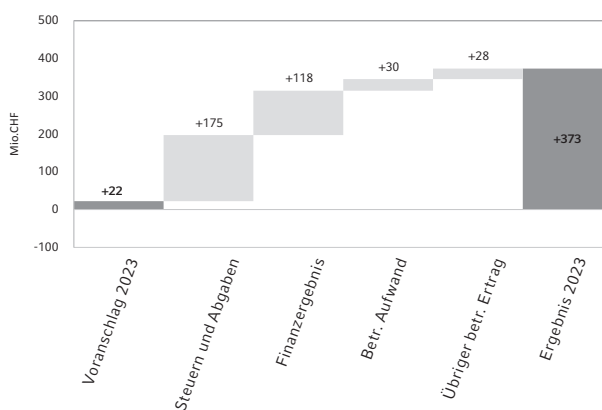
Beträge in CHF Mio.

| Finanzergebnis | Rechnung 2023 | Voranschlag 2023 | Rechnung 2022 |
|-----------------------|---------------|------------------|---------------|
| Finanzertrag | 222 | 103 | 53 |
| Finanzaufwand | -2 | -0 | -369 |
| Finanzergebnis | 221 | 103 | -315 |

Auch wenn das negative Ergebnis aus dem Vorjahr nicht vollständig wettgemacht werden konnte, entwickelte sich das Finanzergebnis mit einem Gewinn von CHF 221 Mio. sehr positiv. Im Vergleich zum Voranschlag ist es v. a. das Nettoergebnis aus den Finanzanlagen, welches mit einer Rendite von 6.9% und einem Gewinn von CHF 157 Mio. deutlich besser ausfällt. Des Weiteren tragen die Beteiligungserträge im Umfang von CHF 43 Mio. sowie die Wertzunahmen von Beteiligungen des Finanzvermögens mit CHF 17 Mio. zum Ergebnis bei. Im Vergleich zum Vorjahr erhöhte sich das Finanzergebnis um CHF 536 Mio. Diese Abweichung ist v. a. auf das Ergebnis der Finanzanlagen zurückzuführen, da im Vorjahr eine negative Performance von 13.8% verzeichnet werden musste.

Ergebnis aus der Erfolgsrechnung

Mit einem Gewinn von CHF 373 Mio. in der Erfolgsrechnung weicht das Ergebnis wesentlich vom Voranschlag ab, welcher von einem positiven Abschluss von CHF 22 Mio. ausging. Die folgende Grafik zeigt die Überleitung vom Voranschlag zum Ergebnis anhand einzelner Ertrags- oder Aufwandskategorien auf:



Die grafische Darstellung zeigt auf, dass die positive Abweichung v. a. auf deutlich höhere Steuern und Abgaben sowie auf das positive Finanzergebnis zurückzuführen ist. Zusammen führen diese beiden Kategorien bereits zu einer Verbesserung des Ergebnisses im Vergleich zum Voranschlag von CHF 293 Mio.

Ausblick

Nachdem im Vorjahr aufgrund des Finanzergebnisses ein negatives Ergebnis der Landesrechnung resultierte, ist dasjenige des Berichtsjahrs als ausserordentlich positiv zu bewerten. Dies einerseits aufgrund des Finanzergebnisses, welches mit einer Rendite von 6.9% einen Teil des Rückgangs im Vorjahr kompensieren konnte. Dabei darf jedoch nicht ausser Acht gelassen werden, dass die Ergebnisse der Finanzanlagen stark von der Entwicklung an den Finanzmärkten abhängen und eine hohe Volatilität ausweisen. Aufgrund dessen sollten die Ergebnisse einzelner Jahre nicht zu stark gewichtet werden, sondern auf die langfristige durchschnittliche Rendite abgestellt werden. Andererseits entwickelte sich auch das Ergebnis aus der betrieblichen Tätigkeit in den letzten Jahren sehr positiv. So stiegen die betrieblichen Erträge in den letzten beiden Jahren um 9.1% und 8.5% an und übertrafen das Ausgabenwachstum somit deutlich. Dies entgegen den Erwartungen bei der Planung, bei welcher von deutlich geringeren Zunahmen ausgegangen wurde. Die Steuerergebnisse der letzten Jahre zeigen eine höhere Resilienz, als dies aufgrund der weltweiten Wirtschaftsentwicklungen mit zunehmender Inflation, geopolitischen Risiken, Energieversorgung und -preise zu erwarten gewesen wäre. Die Entwicklung der Ergebnisse im Bereich der betrieblichen Tätigkeit sowie die erwarteten Anlageergebnisse auf den Reserven des Landes zeugen von der sehr guten Ausgangslage für den liechtensteinischen Staatshaushalt. Dennoch gilt es dem jährlichen Wachstum der betrieblichen Aufwendungen weiter Sorge zu tragen. Dies, da einerseits die Herausforderungen auf der Aufwandseite, bspw. als Folge der demographischen Entwicklung oder der gesellschaftlichen Erwartungen, zunehmen werden. Andererseits kann nicht davon ausgegangen werden, dass sich das Wachstum der betrieblichen Erträge der letzten beiden Jahre auf die kommenden Jahre fortschreiben lässt. So zeigt der Konjunkturindex KonSens des Liechtenstein-Instituts im vierten Quartal 2023 eine schon länger dauernde Konjunkturschwäche der liechtensteinischen Wirtschaft, welche sich entsprechend auf die Ertragsseite auswirken könnte. Des Weiteren muss aufgrund der Konjunkturprognosen und der Wirtschaftsentwicklungen in den für Liechtenstein relevanten Absatzmärkten von einem verlangsamten und unterdurchschnittlichen Wirtschaftswachstum ausgegangen werden.

ERFOLGSRECHNUNG

| Beträge in CHF | Rechnung 2023 | Voranschlag 2023 | Rechnung 2022 | Anhang Ziffer |
|---|----------------------|---------------------|---------------------|------------------|
| Betrieblicher Ertrag | 1'067'939'634 | 864'919'000 | 984'030'746 | |
| Steuern und Abgaben | 961'029'166 | 786'099'000 | 893'748'311 | 2.1.1 |
| Ertragssteuer | 322'670'369 | 212'000'000 | 291'497'848 | |
| Mehrwertsteuer | 254'349'354 | 220'000'000 | 239'541'327 | |
| Vermögens- und Erwerbssteuer | 128'051'464 | 116'000'000 | 111'538'980 | |
| Stempelabgaben | 50'009'903 | 56'000'000 | 59'250'557 | |
| Geldspielabgabe | 50'079'637 | 43'000'000 | 49'603'840 | |
| Quellensteuer | 38'502'102 | 35'000'000 | 35'542'744 | |
| Zollerträge und Mineralölsteuer | 31'801'083 | 31'050'000 | 32'511'104 | |
| Grundstückgewinnsteuer | 38'081'248 | 26'000'000 | 27'348'236 | |
| Motorfahrzeugsteuer | 14'845'913 | 14'700'000 | 15'090'495 | |
| Sonstige Erträge aus Steuern und Abgaben | 32'638'092 | 32'349'000 | 31'823'179 | |
| Entgelte | 52'133'551 | 40'244'000 | 45'249'708 | 2.1.2 |
| Rückerstattungen Gemeinwesen | 35'202'063 | 35'721'000 | 33'516'063 | 2.1.3 |
| Sonstiger betrieblicher Ertrag | 19'323'384 | 2'537'000 | 10'865'194 | 2.1.4 |
| Entnahmen Spezialfinanzierungen | 251'471 | 318'000 | 651'470 | 2.3.8 |
| Betrieblicher Aufwand | -915'188'487 | -945'654'000 | -871'986'344 | |
| Personalaufwand | -253'090'498 | -259'515'000 | -240'533'143 | 2.1.5 |
| Personalaufwand Verwaltung, Gerichte, Kommissionen | -160'267'282 | -162'702'000 | -152'588'162 | |
| Personalaufwand Lehrkräfte | -87'084'099 | -90'454'000 | -82'114'062 | |
| Sonstiger Personalaufwand | -5'739'118 | -6'359'000 | -5'830'919 | |
| Sachaufwand | -101'252'474 | -124'844'000 | -96'422'194 | 2.1.6 |
| Finanzzuweisungen | -118'875'118 | -101'700'000 | -116'837'163 | 2.1.7 |
| Gesetzliche Steueranteile der Gemeinden | -83'553'129 | -49'900'000 | -72'463'416 | |
| Finanzausgleich | -35'321'989 | -51'800'000 | -44'373'746 | |
| Beitragsleistungen grösste Positionen | -407'673'450 | -415'201'000 | -382'924'558 | 2.1.8 |
| Allg. Verwaltung <i>EWR, Politische Parteien, UNO</i> | -12'776'157 | -15'317'000 | -10'862'806 | |
| Öffentl. Sicherheit <i>FMA, Verfahrenshilfe, Rettungsdienste</i> | -8'419'504 | -9'038'000 | -6'778'838 | |
| Bildung <i>Uni FL, Berufsbildung, Musikschule</i> | -68'294'831 | -73'672'000 | -66'462'336 | |
| Kultur, Freizeit <i>Museen, Sportförderung, LRF</i> | -23'972'281 | -23'664'000 | -23'742'389 | |
| Gesundheit <i>Ausländische Spitäler, Landesspital</i> | -38'090'693 | -36'123'000 | -36'974'425 | |
| Soziale Wohlfahrt <i>Krankenkassen, Ergänzungsleistungen, AHV</i> | -204'188'735 | -206'311'000 | -186'406'468 | |
| Verkehr <i>Verkehrsbetrieb LIECHTENSTEINmobil</i> | -13'332'352 | -14'529'000 | -12'445'620 | |
| Umwelt, Raumordn. <i>Rückverteilung CO2-Abgabe</i> | -4'271'399 | -5'342'000 | -4'377'915 | |
| Volkswirtschaft <i>Förd. Energieeffizienz, Verb. landw. Einkommen</i> | -34'327'499 | -31'205'000 | -34'873'761 | |
| Abschreibungen | -32'177'225 | -42'990'000 | -33'605'209 | 2.1.9 |
| Sonstiger betrieblicher Aufwand | -1'688'636 | -1'000'000 | -1'402'500 | 2.1.10 |
| Einlagen Spezialfinanzierungen | -431'085 | -404'000 | -261'576 | 2.3.8 |
| ERGEBNIS AUS BETRIEBLICHER TÄTIGKEIT | 152'751'147 | -80'735'000 | 112'044'402 | |
| Finanzergebnis | 220'680'889 | 103'004'000 | -315'399'530 | |
| Finanzertrag | 222'492'018 | 103'474'000 | 53'128'231 | |
| Nettoertrag aus Finanzanlagen | 157'341'353 | 59'340'000 | 0 | 2.1.11 |
| Ertrag aus Beteiligungen | 43'350'998 | 42'704'000 | 46'078'873 | 2.3.7 |
| Wertzunahme von Beteiligungen des Finanzvermögens | 16'770'615 | 0 | 5'210'288 | 2.3.7 |
| Sonstiger Finanzertrag | 5'029'052 | 1'430'000 | 1'839'070 | 2.1.12 |
| Finanzaufwand | -1'811'129 | -470'000 | -368'527'761 | |
| Nettoaufwand aus Finanzanlagen | 0 | 0 | -366'643'767 | 2.1.11 |
| Wertabnahme von Beteiligungen des Finanzvermögens | -344'000 | 0 | -1'450'000 | 2.3.7 |
| Sonstiger Finanzaufwand | -1'467'129 | -470'000 | -433'994 | 2.1.12 |
| Ausserordentliches Ergebnis | 0 | 0 | 0 | |
| Ausserordentlicher Ertrag | 0 | 0 | 0 | |
| Ausserordentlicher Aufwand | 0 | 0 | 0 | |
| JAHRESERGEBNIS | 373'432'036 | 22'269'000 | -203'355'127 | |

INVESTITIONSRECHNUNG

| Beträge in CHF | Rechnung 2023 | Voranschlag 2023 | Rechnung 2022 | Anhang Ziffer |
|--|--------------------|---------------------|--------------------|------------------|
| Investive Ausgaben Sachanlagen/Immaterielle Anlagen | 54'656'412 | 64'741'000 | 40'886'880 | 2.2.1 |
| Grundstücke | 298'580 | 700'000 | 997'502 | |
| Tiefbauten | 11'746'529 | 18'400'000 | 13'381'768 | |
| Hochbauten | 26'728'087 | 28'750'000 | 12'996'251 | |
| Mobilien/Immaterielle Anlagegüter | 15'883'217 | 16'891'000 | 13'511'358 | |
| Investive Ausgaben Finanzanlagen | 4'533'189 | 7'960'000 | 32'950'021 | 2.2.1 |
| Darlehen | 4'533'189 | 7'960'000 | 30'550'021 | |
| Darlehen Wohnbauförderung | 2'649'800 | 5'000'000 | 3'405'900 | |
| Studiendarlehen | 1'247'389 | 1'850'000 | 1'314'121 | |
| Darlehen Landwirte | 150'000 | 300'000 | 280'000 | |
| Darlehen Ostschweizer Kinderspital | 486'000 | 810'000 | 550'000 | |
| Darlehen Liechtensteinische Gaversorgung | 0 | 0 | 25'000'000 | |
| Beteiligungen | 0 | 0 | 2'400'000 | |
| EIGENINVESTITIONEN | 59'189'601 | 72'701'000 | 73'836'901 | |
| Investitionsbeiträge | 8'518'257 | 16'670'000 | 6'550'905 | 2.2.1 |
| Gemeinden | 1'445'247 | 3'270'000 | 2'399'549 | |
| Öffentliche Unternehmen | 2'260'704 | 7'040'000 | 926'000 | |
| Gemischtwirtschaftliche Unternehmen | 898'944 | 1'350'000 | 1'051'850 | |
| Private | 3'913'363 | 5'010'000 | 2'173'506 | |
| Ausland | 0 | 0 | 0 | |
| BRUTTOINVESTITIONEN | 67'707'858 | 89'371'000 | 80'387'806 | 2.2.1 |
| Investive Einnahmen | -13'259'222 | -15'128'000 | -15'639'441 | 2.2.2 |
| Abgang oder Umwidmung Grundstücke | -172 | 0 | -217'102 | |
| Abgang oder Umwidmung Hochbauten | 0 | 0 | 0 | |
| Abgang Mobilien | 0 | 0 | 0 | |
| Rückzahlung Darlehen | -13'259'049 | -15'128'000 | -15'422'339 | |
| Darlehen Wohnbauförderung | -11'352'251 | -13'000'000 | -13'475'044 | |
| Studiendarlehen | -1'693'267 | -1'950'000 | -1'801'206 | |
| Darlehen Landwirte | -187'000 | -178'000 | -139'200 | |
| Darlehen Ostschweizer Kinderspital | -26'532 | 0 | -6'889 | |
| Abgang oder Umwidmung Beteiligungen | 0 | 0 | 0 | |
| Rückerstattung Investitionsbeiträge | 0 | 0 | 0 | |
| NETTOINVESTITIONEN | 54'448'636 | 74'243'000 | 64'748'365 | |
| Wovon Eigeninvestitionen netto | 45'930'379 | 57'573'000 | 58'197'460 | |
| Grundstücke | 298'407 | 700'000 | 780'400 | |
| Tiefbauten | 11'746'529 | 18'400'000 | 13'381'768 | |
| Hochbauten | 26'728'087 | 28'750'000 | 12'996'251 | |
| Mobilien/Immaterielle Anlagegüter | 15'883'217 | 16'891'000 | 13'511'358 | |
| Darlehen | -8'725'860 | -7'168'000 | 15'127'682 | |
| Darlehen Wohnbauförderung | -8'702'451 | -8'000'000 | -10'069'144 | |
| Studiendarlehen | -445'878 | -100'000 | -487'085 | |
| Darlehen Landwirte | -37'000 | 122'000 | 140'800 | |
| Darlehen Ostschweizer Kinderspital | 459'468 | 810'000 | 543'111 | |
| Darlehen Liechtensteinische Gaversorgung | 0 | 0 | 25'000'000 | |
| Beteiligungen | 0 | 0 | 2'400'000 | |
| Wovon Investitionsbeiträge netto | 8'518'257 | 16'670'000 | 6'550'905 | |
| NETTOINVESTITIONEN | 54'448'636 | 74'243'000 | 64'748'365 | |

BILANZ

| <i>Beträge in CHF</i> | 31.12.2023 | 31.12.2022 | Anhang Ziffer |
|---|----------------------|----------------------|------------------|
| AKTIVEN | 4'305'903'523 | 3'889'412'691 | |
| Finanzvermögen | 3'258'309'180 | 2'882'910'435 | |
| Flüssige Mittel | 310'158'035 | 263'771'796 | 2.3.1 |
| Kassa, Post, Banken | 51'347'008 | 38'991'902 | |
| Kurzfristige Finanzanlagen | 258'811'026 | 224'779'894 | |
| Forderungen | 175'548'345 | 160'418'328 | 2.3.2 |
| Forderungen aus Lieferungen und Leistungen | 31'719'904 | 30'719'563 | |
| Steuerforderungen | 54'475'870 | 29'819'992 | |
| Übrige Forderungen | 8'993'954 | 11'604'819 | |
| Kontokorrent Eidgenössische Finanzverwaltung | 86'737'235 | 81'393'874 | |
| Kontokorrente Gemeindesteuerkassen | 30'006'718 | 27'901'006 | |
| Unterhaltsvorschüsse | 17'206'664 | 16'742'075 | |
| Delkredere | -53'592'000 | -37'763'000 | |
| Aktive Rechnungsabgrenzung | 3'034'083 | 2'834'077 | 2.3.3 |
| Anlagen des Finanzvermögens | 2'769'568'718 | 2'455'886'234 | |
| Beteiligungen | 145'842'012 | 129'415'397 | 2.3.7 |
| Finanzanlagen | 2'554'050'072 | 2'256'708'719 | 2.1.11 |
| Grundstücke | 69'290'635 | 69'324'518 | 2.3.5 |
| Hochbauten | 386'000 | 437'600 | 2.3.5 |
| Deckungskapitalien unselbständiger Fonds | 142'235'582 | 123'466'506 | 2.3.4 |
| Verwaltungsvermögen | 905'358'761 | 883'035'750 | |
| Sachanlagen und immaterielle Anlagen | 536'024'198 | 505'037'326 | 2.3.5 |
| Grundstücke | 123'565'054 | 123'286'448 | |
| Hochbauten | 224'390'144 | 208'502'097 | |
| Tiefbauten | 143'985'304 | 139'004'259 | |
| Mobilien | 7'040'600 | 5'447'731 | |
| Immaterielle Anlagen | 37'043'096 | 28'796'791 | |
| Darlehen | 217'368'545 | 226'032'406 | 2.3.6 |
| Wohnbaudarlehen | 100'363'566 | 109'066'017 | |
| Studiendarlehen | 12'750'715 | 13'134'593 | |
| Darlehen an Junglandwirte | 1'032'900 | 1'069'900 | |
| Darlehen Landesspital Vaduz | 1 | 1 | |
| Darlehen Ostschweizer Kinderspital | 1'202'363 | 742'895 | |
| Darlehen Liechtensteinische Gasversorgung | 25'000'000 | 25'000'000 | |
| Darlehen Pensionskasse | 77'019'000 | 77'019'000 | |
| Beteiligungen | 151'966'018 | 151'966'018 | 2.3.7 |
| Liechtensteinische Landesbank AG | 78'540'000 | 78'540'000 | |
| Liechtensteinische Kraftwerke | 7'000'000 | 7'000'000 | |
| Liechtensteinische Gasversorgung | 34'900'000 | 34'900'000 | |
| Telecom Liechtenstein AG | 22'950'000 | 22'950'000 | |
| Liechtensteinische Post AG | 8'576'000 | 8'576'000 | |
| Sonstige Beteiligungen | 18 | 18 | |

BILANZ

| <i>Beträge in CHF</i> | 31.12.2023 | 31.12.2022 | Anhang Ziffer |
|--|----------------------|----------------------|------------------|
| PASSIVEN | 4'305'903'523 | 3'889'412'691 | |
| Fremdkapital | 432'417'958 | 408'128'238 | |
| Kurzfristige Verbindlichkeiten | 326'243'146 | 302'126'132 | |
| Verbindlichkeiten aus Lieferungen und Leistungen | 82'794'377 | 66'941'920 | |
| Übrige kurzfristige Verbindlichkeiten | 90'457'150 | 82'870'093 | |
| Kontokorrente Gemeindegassen | 30'390'742 | 35'685'354 | |
| Lohnsteuer-Vorauszahlungen | 122'600'877 | 116'628'764 | |
| Passive Rechnungsabgrenzung | 3'295'282 | 3'101'191 | 2.3.3 |
| Spezialfinanzierungen | 2'633'530 | 2'453'916 | 2.3.8 |
| Rückstellungen | 95'898'000 | 96'099'000 | 2.3.9 |
| Ferien- und Gleitzeitguthaben | 10'389'000 | 9'549'000 | |
| Pensionen kurzfristig | 4'147'000 | 3'559'000 | |
| Pensionen langfristig (>1 Jahr) | 8'691'000 | 10'320'000 | |
| Unterdeckung Pensionskasse langfristig (>1 Jahr) | 72'671'000 | 72'671'000 | |
| Übrige Rückstellungen | 0 | 0 | |
| Übrige langfristige Verbindlichkeiten | 4'348'000 | 4'348'000 | |
| Darlehen Gemeinden (betr. Aktivdarlehen Pensionskasse) | 4'348'000 | 4'348'000 | 2.3.6 |
| Verpflichtungen gegenüber unselbständigen Fonds | 142'235'582 | 123'466'506 | 2.3.4 |
| Eigenkapital | 3'731'249'983 | 3'357'817'947 | 2.3.10 |
| Eigenkapital per 1. Januar | 3'357'817'947 | 3'561'173'074 | |
| Ergebnis der Erfolgsrechnung | 373'432'036 | -203'355'127 | |

MITTELFLUSS- UND GESAMTRECHNUNG

| <i>Beträge in CHF</i> | Rechnung 2023 | Voranschlag 2023 | Rechnung 2022 |
|-----------------------|------------------|---------------------|------------------|
|-----------------------|------------------|---------------------|------------------|

MITTELFLUSSRECHNUNG

| | | | |
|---|--------------------|--------------------|--------------------|
| Mittelveränderung aus betrieblicher Tätigkeit | 184'876'772 | -37'797'000 | 145'598'012 |
| Ergebnis aus betrieblicher Tätigkeit | 152'751'147 | -80'735'000 | 112'044'402 |
| Abschreibungen/Wertberichtigungen Verwaltungsvermögen | 32'125'625 | 42'938'000 | 33'553'609 |

| | | | |
|--|--------------------|--------------------|--------------------|
| Mittelveränderung aus Investitionstätigkeit | -54'448'636 | -74'243'000 | -64'748'365 |
| Eigeninvestitionen brutto | -59'189'601 | -72'701'000 | -73'836'901 |
| Investitionsbeiträge brutto | -8'518'257 | -16'670'000 | -6'550'905 |
| Investive Einnahmen | 13'259'222 | 15'128'000 | 15'639'441 |

| | | | |
|--------------------------------------|--------------------|---------------------|-------------------|
| MITTELVERÄNDERUNG BETRIEBLICH | 130'428'136 | -112'040'000 | 80'849'647 |
|--------------------------------------|--------------------|---------------------|-------------------|

| | | | |
|---|--------------------|--------------------|---------------------|
| Mittelveränderung aus Finanzergebnis | 220'680'889 | 103'004'000 | -315'399'530 |
| Finanzertrag | 222'492'018 | 103'474'000 | 53'128'231 |
| Finanzaufwand | -1'811'129 | -470'000 | -368'527'761 |

| | | | |
|---|----------|----------|----------|
| Mittelveränderung aus Finanzierungstätigkeit | 0 | 0 | 0 |
| Veränderung langfristige Finanzverbindlichkeiten | 0 | 0 | 0 |

| | | | |
|--|----------|----------|----------|
| Mittelveränderung aus ausserordentlichem Ergebnis | 0 | 0 | 0 |
| Ausserordentlicher Ertrag | 0 | 0 | 0 |
| Ausserordentlicher Aufwand | 0 | 0 | 0 |

| | | | |
|--------------------------------|--------------------|-------------------|---------------------|
| TOTAL MITTELVERÄNDERUNG | 351'109'025 | -9'036'000 | -234'549'883 |
|--------------------------------|--------------------|-------------------|---------------------|

| | | | |
|--|-------------------|-------------------|-------------------|
| <i>zuzüglich Mittelveränderung aus Investitionstätigkeit</i> | <i>54'448'636</i> | <i>74'243'000</i> | <i>64'748'365</i> |
|--|-------------------|-------------------|-------------------|

| | | | |
|---|--------------------|-------------------|---------------------|
| <i>Mittelveränderung der Erfolgsrechnung (Selbstfinanzierung)</i> | <i>405'557'661</i> | <i>65'207'000</i> | <i>-169'801'518</i> |
|---|--------------------|-------------------|---------------------|

| | | |
|--|----------------------|----------------------|
| Nachweis Veränderung des Fonds Deckungsüberschuss | 351'109'025 | -234'549'883 |
| Fonds per 01.01. | 2'479'130'197 | 2'713'680'080 |
| Finanzvermögen | 2'882'910'435 | 3'070'791'189 |
| Fremde Mittel | -403'780'238 | -357'111'109 |
| Fonds per 31.12. | 2'830'239'222 | 2'479'130'197 |
| Finanzvermögen | 3'258'309'180 | 2'882'910'435 |
| Fremde Mittel | -428'069'958 | -403'780'238 |

GESAMTRECHNUNG

| | | | |
|---|---------------------|---------------------|---------------------|
| Gesamtausgaben aus betrieblicher Tätigkeit | -950'770'720 | -992'087'000 | -918'820'540 |
| Ausgaben aus betrieblicher Tätigkeit | -883'062'862 | -902'716'000 | -838'432'734 |
| Bruttoinvestitionen | -67'707'858 | -89'371'000 | -80'387'806 |

| | | | |
|--|----------------------|--------------------|--------------------|
| Gesamteinnahmen aus betrieblicher Tätigkeit | 1'081'198'856 | 880'047'000 | 999'670'187 |
| Einnahmen aus betrieblicher Tätigkeit | 1'067'939'634 | 864'919'000 | 984'030'746 |
| Investive Einnahmen | 13'259'222 | 15'128'000 | 15'639'441 |

| | | | |
|--------------------------------------|--------------------|---------------------|-------------------|
| MITTELVERÄNDERUNG BETRIEBLICH | 130'428'136 | -112'040'000 | 80'849'647 |
|--------------------------------------|--------------------|---------------------|-------------------|

| | | | |
|---|-------------|-------------|--------------|
| Mittelveränderung aus Finanzergebnis | 220'680'889 | 103'004'000 | -315'399'530 |
| Mittelveränderung aus Finanzierungstätigkeit | 0 | 0 | 0 |
| Mittelveränderung aus ausserordentlichem Ergebnis | 0 | 0 | 0 |

| | | | |
|--------------------------------|--------------------|-------------------|---------------------|
| TOTAL MITTELVERÄNDERUNG | 351'109'025 | -9'036'000 | -234'549'883 |
|--------------------------------|--------------------|-------------------|---------------------|

ANHANG

1. Allgemeine Erläuterungen

Bei den in diesem Bericht enthaltenen Beträgen können sich bei Summenbildungen und Berechnungen von Prozentangaben aufgrund von Rundungen geringfügige Abweichungen ergeben.

1.1 Grundlagen der Rechnungslegung

Die vorliegende Landesrechnung beruht auf dem Gesetz über den Finanzhaushalt des Staates (FHG) vom 20. Oktober 2010 (LGBl. 2010 Nr. 373) und der Finanzhaushaltsverordnung (FHV) vom 20. Dezember 2011 (LGBl. 2011 Nr. 589).

1.2 Rechnungslegungsgrundsätze

Gemäss Art. 21 Abs. 1 Bst. b FHG werden an dieser Stelle die Rechnungslegungsgrundsätze einschliesslich der wesentlichen Grundsätze zur Bilanzierung und Bewertung zusammengefasst.

True and fair view

Die Landesrechnung vermittelt ein im Sinne des Finanzhaushaltsgesetzes den tatsächlichen Gegebenheiten entsprechendes Bild der Vermögens-, Finanz- und Ertragslage des Landes. Sie folgt den Grundsätzen der Verständlichkeit, Wesentlichkeit, Zuverlässigkeit, Vergleichbarkeit, Periodengerechtigkeit und Stetigkeit.

Verständlichkeit, Wesentlichkeit, Zuverlässigkeit

Die für eine rasche und umfassende Beurteilung der Vermögens-, Finanz- und Ertragslage notwendigen Informationen werden klar, nachvollziehbar und richtig offengelegt.

Vergleichbarkeit

Die Vergleichswerte des Voranschlages müssen mindestens für die Erfolgsrechnung, die Investitionsrechnung und die Mittelflussrechnung vorliegen. Vergleichswerte des Vorjahres müssen für die Erfolgsrechnung, die Investitionsrechnung, die Bilanz, die Mittelflussrechnung und den Anhang vorliegen.

Stetigkeit

Änderungen der Buchführungs- und Rechnungslegungsgrundsätze erfolgen nur in begründeten Ausnahmefällen und werden, sofern sie wesentlich sind, im Anhang offengelegt.

Periodengerechtigkeit

Aufwand und Ertrag sowie investive Ausgaben und Einnahmen werden in der Rechnungsperiode verbucht, die sie betreffen bzw. in der die Leistung oder Lieferung erfolgt. Ausgenommen sind Steuererträge.

Mehrwertsteuererträge und fremderhobene Steuererträge werden gemäss einer für die Rechnungsperiode vorliegenden behördlichen Abrechnung oder, falls keine solche vorliegt, gemäss den in der Rechnungsperiode erfolgten Zahlungseingängen verbucht. Die übrigen Steuererträge werden in der Rechnungsperiode verbucht, in der die Rechnungsstellung erfolgt (Soll-Prinzip). Aufgrund von Veranlagungsrückständen kann es somit v. a. bei der Ertragssteuer zu Verschiebungen von Steuererträgen ins Folgejahr kommen. Die Verbuchung von Zu- und Abgängen von Liegenschaften wird in der Rechnungsperiode vorgenommen, in der der Grundbucheintrag erfolgt. Abgrenzungen von Ertrag oder Aufwand werden ab einem Betrag von CHF 10'000 vorgenommen, sofern der abzugrenzende Betrag belegt ist oder sich sicher und mit vertretbarem Aufwand schätzen lässt. Subventionen und Förderbeiträge, die im Rechnungsjahr zugesichert, aber noch nicht definitiv abgerechnet wurden, werden nicht zu Lasten des Rechnungsjahres abgegrenzt. Ausnahmen sind in sachlich begründeten Einzelfällen möglich.

Bruttodarstellung

Aufwände und Erträge sowie Investitionsausgaben und Investitionseinnahmen werden getrennt voneinander ohne gegenseitige Verrechnung ausgewiesen. Ausnahmen sind in sachlich begründeten Einzelfällen möglich.

1.3 Inhalt der Landesrechnung

Erfolgsrechnung

Die Erfolgsrechnung enthält den Aufwand und den Ertrag einer Rechnungsperiode und ist nach Aufwand- und Ertragsarten gegliedert. Sie weist als Saldo das Jahresergebnis aus, das in die Teilergebnisse Ergebnis aus betrieblicher Tätigkeit, Finanzergebnis und ausserordentliches Ergebnis unterteilt wird.

Zum Ergebnis aus betrieblicher Tätigkeit zählen alle Aufwände und Erträge einer Rechnungsperiode, die nicht dem Finanzergebnis oder dem ausserordentlichen Ergebnis zugeordnet werden.

Zum Finanzergebnis gehören Aufwand und Ertrag aus der Bewirtschaftung und Bewertung der flüssigen Mittel und der Finanzanlagen, Ertrag aus Darlehen und Beteiligungen, Bewertungsveränderungen von Beteiligungen des Finanzvermögens, Wertberichtigungen (Sonderabschreibungen) und Wertaufholungen auf Liegenschaften des Finanzvermögens, Aufwand und Ertrag aus dem Verkauf von Beteiligungen und Liegenschaften des Finanzvermögens, Ertrag aus dem Verkauf von Beteiligungen und Liegenschaften des Finanzvermögens (diese werden vor einem Verkauf ins Finanzvermögen umgewidmet und vorgängig auf einen allfälligen tieferen Verkaufswert abgeschrieben) und Zinsaufwand sowie sonstiger Zinsertrag.

Zum ausserordentlichen Ergebnis der Erfolgsrechnung zählt seltener und ungewöhnlicher Aufwand und Ertrag ab einem Betrag von CHF 10 Mio. pro Fall.

Investitionsrechnung

Die Investitionsrechnung enthält die investiven Ausgaben und Einnahmen einer Rechnungsperiode. Investive Ausgaben und Einnahmen sind jene Vorgänge, durch die das Verwaltungsvermögen geschaffen bzw. reduziert wird. Investive Ausgaben für Sachanlagen und immaterielle Anlagen sind Ausgaben, die dem Investitionsbegriff gemäss Definition in den Bilanzierungs- und Bewertungsgrundsätzen entsprechen.

Bilanz

Die Bilanz weist die Vermögenswerte (Aktiven) sowie die Verbindlichkeiten und das Eigenkapital (Passiven) aus. Innerhalb der Aktiven wird zwischen Finanzvermögen, Deckungskapitalien der unselbständigen Fonds sowie Verwaltungsvermögen unterschieden. Die Verbindlichkeiten gliedern sich in fremde Mittel einschliesslich Spezialfinanzierungen und Verpflichtungen gegenüber unselbständigen Fonds. Weitere Definitionen zur Bilanz sind unter den Bilanzierungs- und Bewertungsgrundsätzen ersichtlich.

Mittelflussrechnung

Die Mittelflussrechnung weist die Mittelveränderung aus betrieblicher Tätigkeit, aus Investitionstätigkeit, aus dem Finanzergebnis sowie aus der Finanzierungstätigkeit aus. Als «Mittel» bzw. Fonds wurde die Differenz zwischen Finanzvermögen und fremden Mitteln (ohne langfristige Finanzverbindlichkeiten wie Darlehen und Anleihen) definiert. Zusätzlich zur Mittelflussrechnung weist die Gesamtrechnung die Gesamtausgaben und -einnahmen aus betrieblicher Tätigkeit aus.

Konten der Erfolgs- und Investitionsrechnung

Die Landesrechnung enthält auch analog dem Vorschlag die institutionell und nach Sachgruppen gegliederten Hauptkonten, die der Erfolgsrechnung und der Investitionsrechnung zugrunde liegen, sowie eine institutionell gegliederte Zusammenfassung.

Anhang

Der Anhang enthält einen Eigenkapitalnachweis sowie einen Anlage-, Beteiligungs-, Rückstellungs- und Gewährleistungsspiegel, welche jeweils im entsprechenden Abschnitt erläutert sind. Weiters nennt der Anhang das auf die Rechnungslegung anzuwendende Regelwerk und fasst die Rechnungslegungsgrundsätze einschliesslich der wesentlichen Grundsätze zur Bilanzierung und Bewertung zusammen. Er enthält auch die Verpflichtungskredite, allfällige Änderungen von Bilanzierungs- und Bewertungsgrundsätzen und deren Auswirkungen, Erläuterungen zu wesentlichen Positionen der Erfolgsrechnung und der Bilanz sowie bei Bedarf zusätzliche Angaben, die für die Beurteilung der Vermögens- und Ertragslage, der Verpflichtungen und der finanziellen Risiken von Bedeutung sind.

Weitere Jahresrechnungen

Die Landesrechnung enthält ebenfalls die Jahresrechnungen der öffentlichen Unternehmen gemäss Art. 2 des Gesetzes über die Steuerung und Überwachung öffentlicher Unternehmen, von Dritten gewidmeten Stiftungen oder von gesetzlich errichteten Fonds, sofern diese nicht aufgrund gesetzlicher Bestimmungen vom Landtag genehmigt oder zur Kenntnis genommen werden. Die Jahresrechnungen der folgenden öffentlichen Unternehmen sind in der vorliegenden Landesrechnung nicht enthalten, da diese direkt vom Landtag genehmigt oder zur Kenntnis genommen werden:

Liechtensteinische Landesbank AG
 Liechtensteinische Kraftwerke
 Liechtensteinische Post AG
 Telecom Liechtenstein AG
 Liechtensteinische Gasversorgung
 Finanzmarktaufsicht Liechtenstein
 Liechtensteinischer Rundfunk
 Liechtensteinisches Landesspital
 Verkehrsbetrieb LIECHTENSTEINmobil
 AHV-IV-FAK-Anstalten

1.4 Bilanzierungs- und Bewertungsgrundsätze

Fremdwährungsbewertung

Flüssige Mittel, Finanzverbindlichkeiten sowie Eventualverbindlichkeiten in Fremdwährung werden zum Schlusskurs (Devisenmittelkurs) am Bilanzstichtag umgerechnet. Umrechnungsdifferenzen werden über die Erfolgsrechnung gebucht.

Finanz- und Verwaltungsvermögen

Das Finanzvermögen besteht aus jenen Aktiven, die ohne Beeinträchtigung einer bestimmten öffentlich-rechtlichen Verpflichtung verwertet werden können. Das Verwaltungsvermögen besteht aus jenen Aktiven, die der Erfüllung öffentlich-rechtlicher Aufgaben dienen oder dauernd an einen öffentlich-rechtlichen Zweck gebunden sind.

Flüssige Mittel

Diese umfassen Barbestände und Bankguthaben sowie kurzfristige Finanzanlagen wie Call- und Festgelder mit einer Laufzeit von weniger als 12 Monaten. Nicht eingeschlossen sind kurzfristige Anteile der Finanzanlagen, welche in den Anlagen des Finanzvermögens enthalten sind.

Forderungen

Alle hier ausgewiesenen Positionen sind kurzfristig (<12 Monate). Dem Risiko des Forderungsverlustes wird durch eine Wertberichtigung (Delkredere) Rechnung getragen. Konkret gefährdete Forderungen werden zu 100% wertberichtigt. Gesicherte Forderungen,

Abgrenzungen sowie Forderungen gegenüber Gemeinden, öffentlich-rechtlichen Körperschaften, Staatsangestellten, kommunalen Zweckverbänden und inländischen Banken werden nicht wertberichtigt. Alle übrigen Forderungen werden pauschal mit 2% wertberichtigt.

Aktive Rechnungsabgrenzung

Die aktive Rechnungsabgrenzung enthält geleistete Vorauszahlungen, also Zahlungsausgänge im Rechnungsjahr, die wirtschaftlich das Folgejahr betreffen. Übrige Abgrenzungen wie beispielsweise Einnahmen im Folgejahr, die jedoch wirtschaftlich das Rechnungsjahr betreffen, werden als übrige Forderungen ausgewiesen.

Beteiligungen des Finanzvermögens

Beteiligungen des Finanzvermögens werden zu Kurswerten per Bilanzstichtag bewertet. Beteiligungen des Finanzvermögens ohne Kurswert werden zum entsprechenden Beteiligungsanteil am Eigenkapital des Unternehmens per Bilanzstichtag gemäss dessen Jahresrechnung bewertet (Equitymethode). Ist dieser Equitywert mit wesentlichen Unsicherheiten behaftet, kann jedoch zur Vermeidung einer Überbewertung eine andere Bewertungsart gewählt werden.

Finanzanlagen des Finanzvermögens

Die Finanzanlagen werden zu Kurswerten per Bilanzstichtag bewertet. Es gilt der Grundsatz der Einzelbewertung. Marchzinsen werden periodengerecht abgegrenzt. Die Finanzanlagen enthalten auch die Bestände an flüssigen Mitteln und kurzfristigen Finanzanlagen der einzelnen Portfolios. Gemäss den Richtlinien für die Vermögensverwaltung des Fürstentums Liechtenstein vom 13. Dezember 2022 dürfen derivative Finanzinstrumente nur zur Absicherung der Finanzanlagen eingesetzt werden und keinerlei Hebelwirkung enthalten.

Sachanlagen und immaterielle Anlagen des Finanz- und Verwaltungsvermögens

Aktiviert werden Ausgaben für Wirtschaftsgüter, die während mehr als einer Rechnungsperiode einen wirtschaftlichen Nutzen hervorbringen, deren Werte pro Einzelobjekt zuverlässig ermittelt werden können und die folgenden Aktivierungsgrenzen erreichen:

- Grundstücke keine Aktivierungsgrenze
- Strassen und Kunstbauten (Tiefbauten) CHF 100'000
- Schutzbauten (Tiefbauten) keine Aktivierungsgrenze
- Hochbauten CHF 100'000
- Mobilien CHF 10'000
- Immaterielle Anlagen inkl. Software CHF 50'000

Leasing

Sachanlagen, die über ein Finanzierungs-Leasing beschafft werden, stellen grundsätzlich Investitionen dar. Um ein Finanzierungs-Leasing handelt es sich, wenn

der Leasingvertrag über eine feste und unkündbare Laufzeit abgeschlossen wird, die mindestens 75% der Nutzungsdauer des Leasinggutes entspricht, oder wenn das Leasinggut nach Ablauf des Vertrages für weniger als 10% des Anschaffungswertes gekauft werden kann. Solche Sachanlagen werden bei Leasingbeginn zum Anschaffungswert (ohne Leasingzins) aktiviert und die Leasingverbindlichkeit wird passiviert. Liegt der Anschaffungswert der Sachanlage unter CHF 50'000, erfolgt keine Aktivierung und das Leasing wird als Aufwand verbucht.

Abschreibungen

Sachanlagen und immaterielle Anlagen werden über die folgenden angenommenen betriebswirtschaftlichen Nutzungsdauern linear zu Lasten der Erfolgsrechnung abgeschrieben:

- Grundstücke, Anlagen im Bau und Kulturgüter keine
- Tiefbauten:
 - Hauptverkehrsachsen 30 Jahre
 - Hauptstrassen 40 Jahre
 - Nebenstrassen, Fuss- und Radwege 50 Jahre
 - Naturstrassen und Kunstbauten 60 Jahre
 - Tunnels 70 Jahre
 - Schutzbauten 50 Jahre
- Hochbauten:
 - Gebäude 40 Jahre
 - Klein-/Leichtbauten, Provisorien und Ausbauten in Fremdliegenschaften 10 Jahre
- Mobilien:
 - Mobiliar und Anlagen, deren Nutzungsdauer die der folgenden Kategorien überschreiten 10 Jahre
 - Nutzfahrzeuge, fest installierte Anlagen und Ausstattungen, Multifunktionskopiergeräte 7 Jahre
 - Personenfahrzeuge, Geräte, Maschinen und Werkzeuge 5 Jahre
 - IT-Hardware (inkl. Server, Speicher und Netzwerkkomponenten) 3 Jahre
- Software 5 Jahre
- Hochbauten im Ausland und Stockwerkeigentum, die zusammen mit dem jeweiligen Grundstück aktiviert wurden, werden über 40 Jahre vom halben Anschaffungswert abgeschrieben.
- Die Nutzungsdauern bzw. Abschreibungssätze von sonstigen immateriellen Anlagen (Rechte, Patente, Lizenzen) werden individuell durch das Amt für Finanzen festgelegt.
- Bei Bedarf kann das Amt für Finanzen für einzelne Anlagegüter eine kürzere Nutzungsdauer festlegen, insbesondere bei Sanierungen von Hoch- und Tiefbauten sowie bei gebraucht erworbenen Anlagegütern.

Sonderabschreibungen

Bestehen Anzeichen, dass der Nutz- oder Marktwert unter dem Buchwert liegt, beispielsweise durch eine ausserordentliche, wesentliche und dauerhafte

Verminderung der Nutzbarkeit oder Nutzungsdauer, erfolgt eine entsprechende Sonderabschreibung oder eine Verkürzung der Nutzungsdauer. Liegen die Voraussetzungen für eine Sonderabschreibung nicht mehr vor, so wird diese durch eine Zuschreibung in höchstens gleichem Umfang wieder rückgängig gemacht. Kann die Wertminderung nicht ausreichend sicher beurteilt werden, wird insbesondere bei Liegenschaften ein externer Fachexperte mit einer Schätzung beauftragt, sofern die vermutete Wertkorrektur mindestens CHF 1 Mio. beträgt. Sonderabschreibungen auf Liegenschaften des Finanzvermögens werden grundsätzlich unter sonstigem Finanzaufwand und nicht unter Abschreibungen ausgewiesen.

Deckungskapitalien/Verpflichtungen unselbständiger Fonds

Unselbständige Fonds sind öffentliche Unternehmen ohne eigene Rechtspersönlichkeit. Deren Aktiven und Passiven sind deshalb in der Landesbilanz als Deckungskapitalien unselbständiger Fonds und Verpflichtungen gegenüber unselbständigen Fonds auszuweisen.

Warenvorräte

Zum Verbrauch oder Verkauf bestimmte Warenvorräte werden nicht aktiviert. Sie werden zu Lasten der Erfolgsrechnung beschafft.

Darlehen

Darlehen werden im Verwaltungsvermögen bilanziert, wenn sie zur Erfüllung öffentlicher Aufgaben gewährt wurden. Fällige Darlehen werden zu 100% wertberichtet, wenn sie konkret gefährdet sind. Nicht fällige, ungesicherte Darlehen werden zu 100% wertberichtet, wenn eine andere Forderung gegen denselben Schuldner wertberichtet oder abgeschrieben wird.

Beteiligungen des Verwaltungsvermögens

Beteiligungen des Verwaltungsvermögens werden zum Anschaffungswert bewertet. Ist für eine Beteiligung ein Kurs- oder Equitywert per Bilanzstichtag vorhanden und liegt dieser unter dem Anschaffungswert, so wird der Anschaffungswert auf diesen tieferen Verkehrswert wertberichtet. Liegt der Grund für eine Wertberichtigung nicht mehr vor, so wird diese durch eine Wertaufholung in höchstens gleichem Umfang rückgängig gemacht. Beteiligungen können auf den Erinnerungswert abgeschrieben werden, insbesondere wenn deren Anschaffungswert weniger als CHF 1 Mio. beträgt, deren Erträge staatliche Beiträge enthalten oder langfristig kein Ertrag oder Kapitalrückfluss absehbar oder geplant ist.

Investitionsbeiträge

Investitionsbeiträge werden im Jahr der Verbuchung vollständig abgeschrieben und in der Bilanz nicht ausgewiesen.

Passive Rechnungsabgrenzung

Die passive Rechnungsabgrenzung enthält erhaltene Vorauszahlungen, also Zahlungseingänge im Rechnungsjahr, die wirtschaftlich das Folgejahr betreffen. Übrige Abgrenzungen bzw. Ausgaben im Folgejahr, die jedoch wirtschaftlich das Rechnungsjahr betreffen, werden als übrige kurzfristige Verbindlichkeiten ausgewiesen.

Spezialfinanzierungen

Nicht verwendete, gänzlich oder teilweise von Dritten stammende zweckgebundene Mittel, für die durch Gesetz eine Spezialfinanzierung errichtet wurde, werden als Spezialfinanzierungen in der Bilanz ausgewiesen. Veränderungen von Spezialfinanzierungen werden in der Erfolgsrechnung als Einlagen oder Entnahmen ausgewiesen.

Rückstellungen

Rückstellungen werden gebildet für bestehende Verpflichtungen, bei denen der Zeitpunkt der Erfüllung oder die Höhe des künftigen Mittelabflusses mit Unsicherheiten behaftet sind und deren Höhe verlässlich geschätzt werden kann. Blosser Risiken (ohne per Bilanzstichtag bestehende Verpflichtungen) werden nicht zurückgestellt. Rückstellungen für Ferien- und Gleitzeitguthaben des Personals sowie definitiv feststehende Pensionsverpflichtungen werden unabhängig von ihrer Höhe zurückgestellt. Übrige Rückstellungen werden für bestehende Verpflichtungen ab einem Betrag von CHF 1 Mio. gebildet. Für anwartschaftliche, also noch nicht definitiv feststehende Personalverpflichtungen werden gemäss Art. 22 Abs. 4 FHG keine Rückstellungen gebildet. Diese werden als Eventualverbindlichkeit im Anhang ausgewiesen. Bildung und Auflösung von Rückstellungen werden auf demselben Konto der Erfolgsrechnung verbucht. Erfüllt die Bildung oder Auflösung einer Rückstellung die Kriterien eines ausserordentlichen Aufwandes oder Ertrages, erfolgt eine Zuordnung zum ausserordentlichen Ergebnis.

Langfristige Verbindlichkeiten

Verbindlichkeiten sind langfristig, wenn der Zeitraum bis zur Fälligkeit mehr als 1 Jahr beträgt. Langfristige Verbindlichkeiten werden im Fremdkapital separat ausgewiesen.

2. Erläuterungen zu wesentlichen Positionen der Landesrechnung

2.1 Erfolgsrechnung

2.1.1 Steuern und Abgaben

Die Steuern und Abgaben setzen sich im Detail wie folgt zusammen:

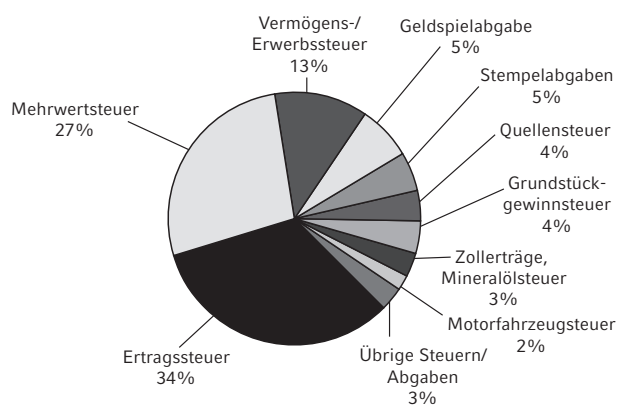
Beträge in CHF Mio.

| Erträge aus Steuern und Abgaben | Rechnung 2023 | Voranschlag 2023 | Rechnung 2022 |
|--|---------------|------------------|---------------|
| Ertragssteuer | 322.7 | 212.0 | 291.5 |
| Mehrwertsteuer | 254.3 | 220.0 | 239.5 |
| Vermögens- und Erwerbssteuer | 128.1 | 116.0 | 111.5 |
| Geldspielabgabe | 50.1 | 43.0 | 49.6 |
| Stempelabgaben | 50.0 | 56.0 | 59.3 |
| Quellensteuer | 38.5 | 35.0 | 35.5 |
| Grundstückgewinnsteuer | 38.1 | 26.0 | 27.3 |
| Zollerträge, Mineralölsteuer | 31.8 | 31.1 | 32.5 |
| Motorfahrzeugsteuer | 14.8 | 14.7 | 15.1 |
| Sonstige Erträge aus Steuern und Abgaben | 32.6 | 32.3 | 31.8 |
| – Aufwandbesteuerung | 12.2 | 12.6 | 12.0 |
| – Ertragsanteil LSVA | 11.4 | 11.9 | 11.7 |
| – CO ₂ -Abgabe/CO ₂ -Ertrag auf Treibstoffabsatz | 9.0 | 7.9 | 8.0 |
| – Übrige Steuern | 0.0 | 0.0 | 0.0 |
| Total | 961.0 | 786.1 | 893.7 |

Mit einem Volumen von CHF 961.0 Mio. entwickelten sich die Erträge aus Steuern und Abgaben deutlich besser als mit dem Voranschlag erwartet. Während die Planung noch von Erträgen im Umfang von CHF 786.1 Mio. ausging, wurde diese um CHF 174.9 Mio. oder 22.3% übertroffen. Von dieser positiven Abweichung zum Voranschlag sind CHF 110.7 Mio. bzw. 63% auf die gestiegenen Ertragssteuereinnahmen zurückzuführen. Des Weiteren trugen auch die Mehrwertsteuer (CHF +34.3 Mio.), die Grundstückgewinnsteuer (CHF +12.1 Mio.), die Vermögens- und Erwerbssteuer (CHF +12.1 Mio.) sowie die Geldspielabgabe (CHF +7.1 Mio.) wesentlich zur positiven Abweichung im Vergleich zum Voranschlag bei. Im Gegenzug blieben die Stempelabgaben CHF 6.0 Mio. unter den Erwartungen. Auch im Vergleich zum Vorjahr nahmen die Erträge aus Steuern und Abgaben nochmals um CHF 67.3 Mio. oder 7.5% zu. Erhöhungen zum Vorjahr ergaben sich dabei v.a. bei der Ertragssteuer (CHF +31.2 Mio.), der Vermögens- und Erwerbsteuer (CHF +16.5 Mio.), der Mehrwertsteuer (CHF +14.8 Mio.) und der Grundstückgewinnsteuer (CHF +10.7

Mio.), während die Stempelabgaben um CHF 9.2 Mio. zurückgingen.

Die folgende Grafik zeigt die Anteile einzelner Steuerarten an den gesamten Steuern und Abgaben. Mit einem Anteil von 34% nahm die Ertragssteuer im Berichtsjahr den grössten Anteil ein, gefolgt von der Mehrwertsteuer mit 27%, der Vermögens- und Erwerbssteuer mit 13% sowie der Geldspielabgabe und der Stempelabgabe mit je 5%. Gesamthaft machen diese fünf Positionen einen Anteil von 84% an den gesamten Steuer- und Abgabenerträgen aus.



Ertragssteuer

Die Ertragssteuer wird von den in Liechtenstein steuerpflichtigen juristischen Personen erhoben und beträgt 12.5% des steuerbaren Jahresgewinns des Unternehmens. Mit einem Volumen von CHF 322.7 Mio. entwickelte sich die Ertragssteuer ausserordentlich positiv und übertraf den Voranschlag um CHF 110.7 Mio. Dies entgegen den Erwartungen bei der Budgetierung, welche ausgehend von den letzten bekannten Steuererträgen der Jahre 2021 bzw. 2020 und aufgrund verschiedener geopolitischer Spannungen, der Entwicklung der Energiepreise und der Finanzmärkte sowie einer generell fragilen Weltwirtschaftslage von rückläufigen Erträgen ausging. Bereits im Jahr 2022 fiel die Ertragssteuer deutlich besser aus als erwartet und legte im Vergleich zum Vorjahr nochmals um CHF 31.2 Mio. zu.

Mehrwertsteuer

Die Mehrwertsteuer erfasst die Lieferung von Gegenständen und Dienstleistungen, die ein Unternehmen im Inland gegen Entgelt erbringt (einschliesslich Eigenverbrauch) sowie die Einfuhr von Gütern und den Bezug von Dienstleistungen aus dem Ausland. Der Staatsvertrag mit der Schweiz sieht vor, dass beide Vertragsparteien die aus dem Dienstleistungssektor erzielten Mehrwertsteuererträge direkt erhalten, während die übrigen Einnahmen gepoolt und auf Basis eines definierten Schlüssels aufgeteilt werden, welcher die unterschiedliche Pro-Kopf-Nachfrage beider Parteien berücksichtigt. Im Berichtsjahr ergaben sich Mehrwertsteuererträge im Umfang von CHF 254.3 Mio., womit diese den Voranschlag um CHF 34.3 Mio. übertrafen. Während die

gemeinsamen Poolerträge der Schweiz und Liechtenstein geringfügig unter dem Voranschlag blieben, fiel der liechtensteinische Anteil im Umfang von CHF 155.6 Mio. im Vergleich zum Voranschlag CHF 27.3 Mio. besser aus. Dies ist zu begründen mit dem liechtensteinischen Anteilsschlüssel, welcher sich auf der Grundlage der Volkseinkommen pro Kopf der beiden Länder auf 8.59‰ erhöhte, während der Voranschlag von einem Anteil von 6.93‰ ausging. Auch der direkt zugewiesene Anteil der separierten Branchengruppe von CHF 101.6 Mio. übertraf den Voranschlag um CHF 9.9 Mio. Demgegenüber steht eine einmalige Belastung von CHF 2.9 Mio., welche auf die geänderte Verbuchungsweise des Delkredere und der Rückstellungen aufgrund der Revision des schweizerischen Finanzhaushaltsgesetzes zurückzuführen ist. Im Vergleich zum Vorjahr nahmen die Mehrwertsteuererträge um CHF 14.8 Mio. zu. Während sich der direkt zugewiesene Anteil der separierten Branchengruppe um CHF 2.8 Mio. reduzierte, erhöhte sich der Anteil am gemeinsamen Poolertrag inklusive Korrekturzahlung um CHF 17.6 Mio.

Vermögens- und Erwerbssteuer

Die Vermögens- und Erwerbssteuer wird von den natürlichen Personen in Liechtenstein entrichtet. Für das Land ergaben sich im Berichtsjahr Steuererträge in Höhe von CHF 128.1 Mio. Damit wurde der Voranschlag um CHF 12.1 Mio. oder 10.4% übertroffen. Im Vergleich zum Vorjahr erhöhten sich die Vermögens- und Erwerbssteuern um CHF 16.5 Mio. oder 14.8%.

Geldspielabgabe

Bei Geldspielen wird gemäss den gesetzlichen Bestimmungen auf den Bruttospielerträgen eine Geldspielabgabe erhoben. Mit einem Abgabevolumen von CHF 50.1 Mio. lagen die Geldspielabgaben CHF 7.1 Mio. über dem Voranschlag. Im Vergleich zum Vorjahr ergaben sich Mehreinnahmen von CHF 0.5 Mio.

Stempelabgaben

Aus den Stempelabgaben ergaben sich im Berichtsjahr Erträge im Umfang von CHF 50.0 Mio. Damit blieben diese CHF 6.0 Mio. unter dem Voranschlag und CHF 9.2 Mio. unter dem Vorjahr. Die Stempelabgaben setzen sich aus den Effekturnumsatzabgaben in Höhe von CHF 35.8 Mio., den Einnahmen aus Prämienquittungen von CHF 8.2 Mio. sowie den Emissionsabgaben von CHF 6.0 Mio. zusammen. Im Vergleich zum Voranschlag sowie zum Vorjahr sind es v.a. die Effekturnumsatzabgaben, welche im Berichtsjahr um CHF 8.2 Mio. bzw. um CHF 9.0 Mio. geringer ausgefallen sind. Der Rückgang im Vergleich zum Voranschlag wurde durch höhere Emissionsabgaben von CHF 2.0 Mio. und Prämienquittungen von CHF 0.2 Mio. etwas kompensiert. Im Vergleich zum Vorjahr weisen hingegen nur die Prämienquittungen eine Erhöhung um CHF 0.5 Mio. aus, während die Emissionsabgaben um CHF 0.7 Mio. zurückgingen.

Quellensteuer

Die Steuerabzüge auf quellensteuerpflichtigen Erwerb aus unselbständiger Tätigkeit sowie auf Sitzungsgeldern und Vorsorgeleistungen erreichten im Berichtsjahr ein Volumen von CHF 38.5 Mio. Im Vergleich zum Voranschlag lagen sie damit CHF 3.5 Mio. oder 10.0% höher und erhöhten sich auch im Vorjahresvergleich um CHF 3.0 Mio. oder 8.3%.

Grundstückgewinnsteuer

Die Grundstückgewinnsteuer ist auf den Gewinn bei der Veräusserung sowie bei wirtschaftlicher Handänderung von im Inland gelegenen Grundstücken zu entrichten. Mit einem Volumen von CHF 38.1 Mio. lagen die Grundstückgewinnsteuern CHF 12.1 Mio. über dem Voranschlag und CHF 10.7 Mio. über dem Vorjahr. Dies trotz einer geringeren Anzahl Veranlagungen, für welche Grundstückgewinnsteuern zu entrichten waren.

Zollerträge, Mineralölsteuer

Der Anteil des Landes an den vom Bundesamt für Zoll und Grenzsicherheit vereinnahmten Einfuhrzöllen und steuerähnlichen Abgaben betrug im Berichtsjahr CHF 31.8 Mio. Der liechtensteinische Anteil an den gesamten Einnahmen ergibt sich im Verhältnis der Einwohnenden der beiden Länder und beträgt im Berichtsjahr 4.52%. Im Vergleich zum Voranschlag lag der Ertragsanteil um CHF 0.8 Mio. höher als prognostiziert, während im Vergleich zum Vorjahr ein Rückgang von CHF 0.7 Mio. zu verzeichnen war. Mit einem Anteil von 51% an den gesamten Anteilen machten die Mineralölsteuern und -zuschläge den Hauptanteil aus. Es folgten die Erträge aus der Tabaksteuer mit einem Anteil von 24% und die Einfuhrzölle mit 14%.

Motorfahrzeugsteuer

Bei der Motorfahrzeugsteuer handelt es sich um eine Steuer für Halter von Motorfahrzeugen, wobei sich die Bemessungsgrundlage in der Regel nach dem Gesamtgewicht der Fahrzeuge richtet. Im Berichtsjahr ergaben sich Motorfahrzeugsteuern in Höhe von CHF 14.8 Mio. Damit lagen diese CHF 0.1 Mio. über dem Voranschlag und CHF 0.2 Mio. unter dem Vorjahr.

Sonstige Erträge aus Steuern und Abgaben

Die sonstigen Erträge aus Steuern und Abgaben beinhalten v.a. die Erträge aus der Besteuerung nach dem Aufwand (CHF 12.2 Mio.), den Ertragsanteil Liechtensteins an der leistungsabhängigen Schwerverkehrsabgabe (CHF 11.4 Mio.) sowie die Einnahmen aus der CO₂-Abgabe und dem CO₂-Ertrag aus Treibstoffabsatz (CHF 9.0 Mio.). Im Vergleich zum Voranschlag lagen die sonstigen Erträge CHF 0.3 Mio. über den geplanten Werten, was hauptsächlich auf die CO₂-Abgabe und den CO₂-Ertrag aus Treibstoffabsatz (CHF +1.2 Mio.) zurückzuführen ist, während der Ertragsanteil an der leistungsabhängigen Schwerverkehrsabgabe (CHF -0.5 Mio.) und

die Erträge aus der Besteuerung nach dem Aufwand (CHF -0.4 Mio.) geringer ausfielen. Im Vorjahresvergleich nahmen die sonstigen Erträge aus Steuern und Abgaben um CHF 0.8 Mio. zu, was wiederum v.a. auf die erhöhte CO₂-Abgabe und CO₂-Erträge aus Treibstoffabsatz (CHF +1.0 Mio.), aber auch auf die Besteuerung nach dem Aufwand (CHF +0.2 Mio.) zurückzuführen ist. Im Gegenzug dazu reduzierte sich der liechtensteinische Anteil an der leistungsabhängigen Schwerverkehrsabgabe um CHF 0.3 Mio.

2.1.2 Entgelte

Die Kategorie der Entgelte beinhaltet die Einnahmen des Landes aus Gebühren, Kostenweiterverrechnungen, Bussen usw. Gesamthaft ergaben sich im Berichtsjahr Entgelte im Umfang von CHF 52.1 Mio., womit der Voranschlag um CHF 11.9 Mio. oder 29.5% übertroffen wurde. Im Vergleich zum Voranschlag sind es v.a. die folgenden Positionen, welche zur positiven Abweichung führten: Rückerstattung aus Fonds für Einspeisevergütung CHF +8.1 Mio., Handelsregistergebühren CHF +1.0 Mio., Grundbuchgebühren CHF +0.9 Mio., Rückerersatz/Nachzahlung Verfahrenshilfe CHF +0.5 Mio., Verwaltungsgebühren Ausländer- und Passamt CHF +0.5 Mio. Im Vergleich zum Vorjahr fielen die Entgelte CHF 6.9 Mio. höher aus. Dies ist hauptsächlich auf die erstmalige Rückerstattung aus dem Fonds für Einspeisevergütung (CHF +8.1 Mio.) sowie erhöhte Grundbuchgebühren (CHF +0.7 Mio.) sowie auf den Rückerersatz und Nachzahlungen der Verfahrenshilfe (CHF +0.5 Mio.) zurückzuführen, während Mindereinnahmen bei den Gerichtsgebühren (CHF -1.1 Mio.), den Rückerstattungen ISF-Borders (CHF -1.0 Mio.) und den Verwaltungsgebühren beim Amt für Kommunikation (CHF -0.6 Mio.) zu verzeichnen waren.

Die folgenden Positionen stellen die grössten Einzelbeträge der Kategorie Entgelte dar und umfassen 90% der Gesamtposition.

Beträge in CHF Mio.

| Entgelte | Rechnung 2023 | Voranschlag 2023 | Rechnung 2022 |
|------------------------------------|------------------|---------------------|------------------|
| Rückerstattung aus Fonds | | | |
| für Einspeisevergütung | 8.1 | 0.0 | 0.0 |
| Grundbuchgebühren | 5.5 | 4.6 | 4.9 |
| Handelsregistergebühren | 5.0 | 4.0 | 4.5 |
| Verwaltungsgebühren | | | |
| Ausländer- und Passamt | 2.8 | 2.3 | 2.9 |
| Verwaltungskostenbeitrag | | | |
| Arbeitslosenversicherung | 2.7 | 3.2 | 2.8 |
| Motorfahrzeuggebühren | 2.7 | 2.7 | 2.7 |
| Gerichtsgebühren Landgericht | 2.4 | 2.9 | 3.6 |
| Verwaltungsgebühren | | | |
| Amt für Volkswirtschaft | 1.8 | 2.1 | 1.8 |
| Erträge Informatik | | | |
| Verwaltungsbereich | 1.6 | 1.6 | 1.6 |
| Verwaltungsgebühren/ | | | |
| Ordnungsbussen Steuerverwaltung | 1.6 | 1.5 | 1.7 |
| Verwaltungsgebühren | | | |
| Amt für Kommunikation | 1.5 | 1.2 | 2.1 |
| Bussen Landespolizei | 1.3 | 1.3 | 1.4 |
| Erträge Informatik Bildungsbereich | 1.2 | 1.0 | 1.0 |
| Rückerersatz/Nachzahlung | | | |
| Verfahrenshilfe | 1.0 | 0.5 | 0.5 |
| Gerichtsgebühren Obergericht | 0.9 | 0.7 | 0.9 |
| Gerichtsgebühren Höchstgerichte | 0.9 | 0.5 | 0.6 |
| Gebühren Geistiges Eigentum | 0.9 | 0.9 | 0.8 |
| Beteiligung an Versteigerung | | | |
| von Zollkontingenten | 0.8 | 0.7 | 0.8 |
| Verwaltungsgebühren Amt für | | | |
| Hochbau und Raumplanung | 0.7 | 0.5 | 0.0 |
| Geldstrafen Landgericht | 0.7 | 0.8 | 1.1 |
| Stempel-/Verwaltungsgeb. | | | |
| Stabsstelle Regierungssekretär | 0.6 | 0.5 | 0.6 |
| Gemeindebeiträge für | | | |
| Mitbenützung Hallenbad SZU | 0.6 | 0.5 | 0.5 |
| Verkäufe Lehrmittel | 0.6 | 0.6 | 0.5 |
| Rückerstattungen ISF-Borders | 0.5 | 0.9 | 1.5 |
| Schulgelder Sekundarschulen | 0.5 | 0.7 | 0.6 |
| <i>Zwischentotal</i> | 47.0 | 36.0 | 39.5 |
| übrige Positionen | 5.2 | 4.3 | 5.7 |
| Total | 52.1 | 40.2 | 45.2 |

2.1.3 Rückerstattungen Gemeinwesen

Bei den Rückerstattungen der Gemeinden an das Land handelt es sich um Weiterverrechnungen von Aufwendungen für Aufgabenbereiche, welche von beiden Staatsebenen gemeinsam erbracht, unterjährig jedoch vom Land vorfinanziert und anschliessend den Gemeinden weiterverrechnet werden. Sie beinhalten die

Personal- und Sonderschulungsaufwendungen im Gemeindeschulbereich sowie die Ergänzungsleistungen zur AHV-IV inkl. Betreuungs- und Pflegegeld. Die Höhe der durch die Gemeinden zu erbringenden Rückerstattungen ist von den Bruttoaufwendungen in den einzelnen Aufgabenbereichen abhängig. Gesamthaft ergaben sich im Berichtsjahr Rückerstattungen im Umfang von CHF 35.2 Mio., womit sie CHF 0.5 Mio. unter dem Voranschlag blieben. Im Vergleich zum Vorjahr erhöhten sie sich hingegen um CHF 1.7 Mio.

Beträge in CHF Mio.

| Rückerstattungen | Rechnung 2023 | Voranschlag 2023 | Rechnung 2022 |
|----------------------------------|------------------|---------------------|------------------|
| Rückerstattungen der Gemeinden | | | |
| – für Lehrpersonen | | | |
| Gemeindeschulen | 20.5 | 21.5 | 19.4 |
| – für Ergänzungsleistungen inkl. | | | |
| Betreuungs- und Pflegegeld | 12.9 | 12.4 | 12.3 |
| – für Sonderschulung | 1.8 | 1.9 | 1.8 |
| Total | 35.2 | 35.7 | 33.5 |

2.1.4 Sonstiger betrieblicher Ertrag

Beträge in CHF Mio.

| Sonstiger betrieblicher Ertrag | Rechnung 2023 | Voranschlag 2023 | Rechnung 2022 |
|---|------------------|---------------------|------------------|
| Vermögensverfall zu Gunsten des Landes | 12.1 | 1.0 | 3.2 |
| Rückerstattung nicht verbrauchter SB COVID-19 durch ALV | 4.1 | 0.0 | 0.0 |
| Miet- und Pächterträge | 1.4 | 1.0 | 1.1 |
| Bussenertrag der Finanzmarktaufsicht | 1.0 | 0.5 | 1.4 |
| Übriger sonstiger betrieblicher Ertrag | 0.7 | 0.0 | 0.2 |
| Gewinnanteil Schweizerische Landeslotterie | 0.0 | 0.0 | 2.6 |
| Bussenertrag der EFTA Überwachungsbehörde | 0.0 | 0.0 | 2.3 |
| Total | 19.3 | 2.5 | 10.9 |

Die starke Zunahme des sonstigen betrieblichen Ertrages ist einerseits auf einen einzelnen grossen Vermögensverfall über CHF 10.6 Mio. und andererseits auf die Rückerstattung des nicht verbrauchten Teils des Sonderstaatsbeitrages COVID-19 von CHF 4.1 Mio. durch die Arbeitslosenversicherungskasse zurückzuführen. Da die Kulturstiftung ab 2023 die gesamte Gewinnausschüttung

erhält, die dem Land von Swisslos zugeht, entfällt diese Ertragsposition an dieser Stelle.

2.1.5 Personalaufwand

Im Personalaufwand werden in erster Linie die Gehälter und Lohnnebenkosten des Personals der Landesverwaltung sowie der Lehrpersonen zusammengefasst. Des Weiteren enthält dieser die Entschädigungen für Gerichts- und Kommissionsmitglieder, die vom Land ausgerichteten Rentenleistungen (Frühpensionierungen, Magistratspersonen usw.) sowie übrige Personalaufwendungen, wie z.B. die Aus- und Weiterbildung des Staatspersonals. Mit einem Volumen von CHF 253.1 Mio. blieb der gesamte Personalaufwand CHF 6.4 Mio. oder 2.5% unter den mit dem Voranschlag genehmigten Mitteln. Den Hauptanteil am gesamten Personalaufwand mit CHF 160.3 Mio. oder 63% machen die Gehälter und Sozialbeiträge der Verwaltung, der Gerichte und Kommissionen aus. Damit blieben diese im Berichtsjahr CHF 2.4 Mio. oder 1.5% unter dem Voranschlag. Es folgen die Aufwendungen für die Gehalts- und Sozialbeiträge für die Lehrpersonen mit einem Anteil von CHF 87.1 Mio. oder 34%, womit der Voranschlag um CHF 3.4 Mio. oder 3.7% unterschritten wurde. Einen eher untergeordneten Anteil nehmen in weiterer Folge der sonstige Personalaufwand mit CHF 3.3 Mio. sowie die Pensionsaufwendungen mit CHF 2.5 Mio. ein. Auch diese beiden Kategorien blieben mit CHF 0.5 Mio. bei den Pensionsaufwendungen und CHF 0.1 Mio. beim sonstigen Personalaufwand unter dem Voranschlag.

Beträge in CHF Mio.

| Personalaufwand | Rechnung 2023 | Voranschlag 2023 | Rechnung 2022 |
|--|------------------|---------------------|------------------|
| Personalaufwand Verwaltung, Gerichte, Kommissionen | 160.3 | 162.7 | 152.6 |
| Personalaufwand Lehrpersonen | 87.1 | 90.5 | 82.1 |
| Pensionen (Magistraten, Frühzeitige Pensionierungen, Ordenslehrer) | 2.5 | 3.0 | 3.1 |
| Sonstiger Personalaufwand | 3.3 | 3.4 | 2.8 |
| Total | 253.1 | 259.5 | 240.5 |

Im Vergleich zum Vorjahr nahm der gesamte Personalaufwand um CHF 12.6 Mio. oder 5.2% zu. In absoluter Betrachtung ist es der Personalaufwand für die Verwaltung, Gerichte und Kommissionen, welcher mit CHF 7.7 Mio. die grösste Zunahme verzeichnete. Diese ist einerseits auf den per 1. Januar 2023 gewährten Teuerungsausgleich von 2.9% und die Besoldungsanpassung von 1.0% als fixer Leistungsanteil sowie andererseits auf einen erhöhten Personalbestand zurückzuführen. So

erhöhte sich der durchschnittliche Beschäftigungsgrad im Vergleich zum Vorjahr um rund 25 Vollzeitäquivalente. Der Personalaufwand für die Lehrpersonen an öffentlichen Schulen nahm im Vergleich zum Vorjahr um CHF 5.0 Mio. oder 6.1% zu. Nebst allgemeinen Bestandesveränderungen und Aufwendungen zur Angleichung der Besoldung der Lehrpersonen auf Kindergarten- und Primarstufe kommen dabei der gewährte Teuerungsausgleich und die Besoldungsanpassungen ebenfalls zum Tragen. Eine Zunahme zum Vorjahr um CHF 0.5 Mio. ist beim sonstigen Personalaufwand zu verzeichnen, was vor allem auf erhöhte Aus- und Weiterbildungskosten beim Personal der Landesverwaltung sowie bei den Schulen zurückzuführen ist. Im Gegenzug dazu reduzierten sich die Aufwendungen im Bereich der Pensionen im Vorjahresvergleich um CHF 0.6 Mio.

Massgebliche Lohnsumme

Zur massgeblichen Lohnsumme, wie sie vom Landtag zu genehmigen ist, zählen sämtliche Gehaltsaufwendungen für die Besoldung des Staatspersonals einschliesslich Überzeitenentschädigungen. Im Wesentlichen beinhalten diese die Gehaltskonten gemäss Artengliederung (Verwaltungs- und Betriebspersonal), wobei die Sozialleistungen nicht hinzugezählt werden. Nicht eingerechnet in der massgeblichen Lohnsumme sind die Gehälter der dem Landtag zugeordneten Stellen sowie das richterliche Personal der Gerichte. Im Rahmen des Voranschlags wurde für das Berichtsjahr eine massgebliche Lohnsumme von CHF 121'025'000 (Vorjahr CHF 115'039'000) bewilligt. Die abgerechnete massgebliche Lohnsumme für das Berichtsjahr betrug CHF 120'882'842 (Vorjahr CHF 115'102'161). Damit wurde der Voranschlag um CHF 0.1 Mio. oder 0.1% unterschritten. Im Vergleich zum Vorjahr erhöhte sich die massgebliche Lohnsumme um CHF 5.8 Mio. oder 5.0%. Diese Zunahme ist einerseits auf den per 1. Januar 2023 gewährten Teuerungsausgleich von 2.9%, die Besoldungsanpassung von 1.0% als fixer Leistungsanteil sowie andererseits auf einen erhöhten Personalbestand zurückzuführen.

2.1.6 Sachaufwand

Die Sachaufwendungen nahmen im Berichtsjahr ein Volumen von CHF 101.3 Mio. ein. Diese Aufwandskategorie umfasst die laufenden Verwaltungs-, Betriebs- und Unterhaltsausgaben sowie die Beanspruchung von externen Dienstleistungen. Im Vergleich zum Voranschlag, welcher Mittel im Umfang CHF 124.8 Mio. vorsah, blieb der Sachaufwand CHF 23.6 Mio. unter diesem. Die Hauptabweichung ergab sich im Bereich der Dienstleistungen und Honorare, welche CHF 13.5 Mio. unter dem Voranschlag blieben. Dabei wurden im Voranschlag noch allfällige Mittel zur Bekämpfung der Covid-19-Pandemie vorgesehen, welche nicht in diesem Ausmass benötigt wurden (CHF -5.4 Mio.). Es folgt der Bereich des übrigen

Unterhalts durch Dritte, welcher CHF 3.2 Mio. unter dem Voranschlag blieb, was v.a. auf die Informatikbetriebskosten (CHF -2.8 Mio.) zurückzuführen ist. Mit der Ausnahme der Mieten, Pachten und Benützungskosten mit einer geringfügigen Budgetüberschreitung von CHF 0.1 Mio. trugen auch alle anderen Sachaufwandskategorien zur Entlastung im Vergleich zum Voranschlag bei.

Beträge in CHF Mio.

| Sachaufwand | Rechnung | Voranschlag | Rechnung |
|-----------------------------------|--------------|--------------|-------------|
| | 2023 | 2023 | 2022 |
| Dienstleistungen, Honorare | 23.6 | 37.0 | 28.1 |
| Baulicher Unterhalt durch Dritte | 16.5 | 18.8 | 15.8 |
| Nicht aktivierbare Sachgüter | 13.1 | 14.2 | 9.5 |
| Übriger Unterhalt durch Dritte | 11.9 | 15.2 | 10.9 |
| Wasser, Energie, Heizung | 11.2 | 11.3 | 9.4 |
| Mieten, Pachten, Benützungskosten | 9.9 | 9.8 | 8.9 |
| Reisespesen, Repräsentationen | 7.2 | 8.4 | 5.7 |
| Büro-/Schulmaterial, Drucksachen | 5.0 | 6.1 | 4.9 |
| Verbrauchsmaterialien | 1.7 | 2.7 | 1.8 |
| Übriger Sachaufwand | 1.2 | 1.3 | 1.3 |
| Total | 101.3 | 124.8 | 96.4 |

Im Vorjahresvergleich nahmen die Sachaufwendungen um CHF 4.8 Mio. zu. Die Zunahme ist v.a. auf folgende Kategorien zurückzuführen: Nicht aktivierbare Sachgüter (CHF +3.6 Mio.), Wasser/Energie/Heizung (CHF +1.8 Mio.), Reisespesen und Repräsentationen (CHF +1.4 Mio.), übriger Unterhalt durch Dritte (CHF +1.1 Mio.) und Mieten, Pachten und Benützungskosten (CHF +1.0 Mio.). Im Gegensatz dazu reduzierte sich die Kategorie der Dienstleistungen und Honorare um CHF 4.6 Mio., was auf die nicht mehr benötigten Mittel zur Bekämpfung der Covid-19-Pandemie zurückzuführen ist.

Experten, Gutachten, Öffentlichkeitsarbeit der Regierung

Für die Öffentlichkeitsarbeit sowie Aufwendungen für Experten und Gutachten der Regierung wurden im Berichtsjahr Mittel im Umfang von CHF 3.2 Mio. eingesetzt. Die im Rahmen des Voranschlags genehmigten Mittel in Höhe von CHF 3.7 Mio. wurden damit um CHF 0.5 Mio. unterschritten, während sie im Vorjahresvergleich um CHF 0.8 Mio. zunahmen. Die Verwendung der genehmigten Budgetkredite verteilte sich wie folgt auf die einzelnen Ministerien.

Beträge in CHF Mio.

| Experten, Gutachten, Öffentlichkeitsarbeit der Regierung | Rechnung 2023 | Voranschlag 2023 | Rechnung 2022 |
|---|----------------------|------------------|---------------|
| Ministerium für Präsidiales und Finanzen | 1.0 | 1.0 | 0.6 |
| Ministerium für Inneres, Wirtschaft und Umwelt | 1.2 | 1.0 | 0.8 |
| Ministerium für Infrastruktur und Justiz | 0.2 | 0.6 | 0.3 |
| Ministerium für Äusseres, Bildung und Sport | 0.2 | 0.5 | 0.2 |
| Ministerium für Gesellschaft und Kultur | 0.6 | 0.7 | 0.5 |
| Total | 3.2 | 3.7 | 2.4 |

2.1.7 Finanzausweisungen

Die Finanzausweisungen an die Gemeinden setzen sich zusammen aus den Ertragssteueranteilen sowie dem Finanzausgleich. Die Finanzausgleichssystematik sieht dabei einen ausgabenorientierten Mechanismus vor, welcher den Gemeinden – ausgehend von der eigenen Steuerkraft – einen Mindestfinanzbedarf pro Kopf der Gemeindebevölkerung garantiert. Dieser Mindestfinanzbedarf wird für eine Periode von vier Jahren vom Landtag festgelegt. In einer ersten von zwei Stufen sind alle Gemeinden teilnahmeberechtigt, deren standardisierte Steuerkraft (einheitlicher Gemeindesteuerzuschlag von 200%) pro Kopf unter dem definierten Mindestfinanzbedarf liegt. In einer zweiten Stufe nehmen nur noch Gemeinden mit einer Einwohnerzahl von unter 3'300 Personen teil. Eine Sonderzuteilung erfährt die Gemeinde Triesenberg für die Deckung der Kosten des Naherholungsgebietes.

Beträge in CHF Mio.

| Finanzausweisungen | Rechnung 2023 | Voranschlag 2023 | Rechnung 2022 |
|-------------------------------|----------------------|------------------|---------------|
| Gemeindeanteile Ertragssteuer | 83.6 | 49.9 | 72.5 |
| Finanzausgleich | 35.3 | 51.8 | 44.4 |
| Total | 118.9 | 101.7 | 116.8 |

Die Finanzausweisungen an die Gemeinden beliefen sich im Berichtsjahr auf CHF 118.9 Mio., womit sie den Voranschlag um CHF 17.2 Mio. übertrafen. Aufgrund der hohen Ertragssteuereinnahmen fielen auch die Gemeindeanteile an diesen mit CHF 83.6 Mio. um CHF 33.7 Mio. höher aus als prognostiziert. In Verbindung mit einer

positiven Entwicklung bei den Vermögens- und Erwerbsteuern führte dies dazu, dass die standardisierte Steuerkraft pro Kopf bei allen Gemeinden höher ausfiel als im Rahmen der Budgetierung erwartet. Systembedingt führte dies zu geringeren Finanzausgleichszahlungen, so dass diese mit einem Volumen von CHF 35.3 Mio. um CHF 16.5 Mio. unter dem Voranschlag blieben. Im Vergleich zum Vorjahr erhöhte sich das Total der Finanzausweisungen um CHF 2.0 Mio. Analog zum Voranschlagsvergleich ist auch dies einerseits auf die Zunahme der Gemeindeanteile an den Ertragssteuereinnahmen um CHF 11.1 Mio. zurückzuführen, während sich die Finanzausgleichszahlungen um CHF 9.1 Mio. reduzierten.

2.1.8 Beitragsleistungen

Die Beitragsleistungen erreichten im Berichtsjahr ein Volumen von CHF 407.7 Mio., womit sie einen Anteil von 45% an den gesamten betrieblichen Aufwendungen ausmachten. Im Vergleich zum Voranschlag blieb das Total der Beitragsleistungen CHF 7.5 Mio. oder 1.8% unter den veranschlagten Mitteln, was v.a. auf Unterschreitungen bei folgenden Positionen zurückzuführen ist: Landesbeiträge an die Wirtschaftliche Hilfe (CHF -2.0 Mio.), Prämienverbilligungen für Einkommensschwache (CHF -1.8 Mio.), Mitgliedsbeiträge an den EWR/Schengen (CHF -1.6 Mio.), Leistungen gemäss Ausfallgarantiegesetz (CHF -1.3 Mio.), Staatsbeitrag an den Verkehrsbetrieb LIECHTENSTEINmobil (CHF -1.2 Mio.), Stipendien (CHF -1.1 Mio.). Demgegenüber fielen die Förderbeiträge gemäss Energieeffizienzgesetz (CHF +6.8 Mio.) höher aus, wobei die Finanzierung dieser erhöhten Förderung durch die Rückerstattung aus dem Fonds für Einspeisevergütung erfolgt. Weitere Beitragsleistungen, welche im Rahmen der Budgetierung nicht oder nicht ausreichend berücksichtigt werden konnten, sind die Energiekostenpauschalen für einkommensschwache Haushalte (CHF +3.3 Mio.) sowie die Beiträge an ausländische Spitäler (CHF 2.2 Mio.). Im Vergleich zum Vorjahr erhöhten sich die Beitragsleistungen um CHF 24.7 Mio. oder 6.5%, was vor allem auf höhere Beiträge in folgenden Bereichen zurückzuführen ist: Förderbeiträge gemäss Energieeffizienzgesetz (CHF +6.8 Mio.), Staatsbeitrag Krankenkassen (CHF +3.5 Mio.), Energiekostenpauschale für einkommensschwache Haushalte (CHF +3.3 Mio.), Sozialhilfe für Asylsuchende/Rückkehrhilfe (CHF +3.1 Mio.), Prämienverbilligungen für Einkommensschwache (CHF +1.7 Mio.), Staatsbeitrag an die Finanzmarktaufsicht (CHF +1.6 Mio.), Mitgliedsbeiträge an den EWR/Schengen (CHF +1.3 Mio.), verbandsorganisierte Sportförderung LOC (CHF +1.2 Mio.), Ergänzungsleistungen zur AHV-IV inkl. Betreuungs- und Pflegegeld (CHF +1.0 Mio.). Im Gegenzug dazu entfielen pandemiebedingte Hilfen bei den Beiträgen für Wirtschaftsförderung (CHF -4.9 Mio.) und der Sanierungsbeitrag für die Bergbahnen Malbun (CHF -2.8 Mio.).

Trotz der Vielzahl an Beitragsleistungen wird die Aufwandkategorie von einigen Einzelpositionen

dominiert. Wie die nachstehende Aufstellung zeigt, machten alleine die aufgeführten Beitragspositionen mit je einem Volumen von über CHF 10.0 Mio. im Berichtsjahr einen Anteil von 57% an den gesamten Beitragsleistungen aus.

Beträge in CHF Mio.

| Beitragsleistungen | Rechnung 2023 | Voranschlag 2023 | Rechnung 2022 |
|--|--------------------------|---------------------|------------------|
| Krankenkassen | 45.2 | 44.4 | 41.7 |
| Ergänzungsleist. zur AHV-IV inkl. Betreuungs- u. Pflegegeld | 35.4 | 35.0 | 34.4 |
| Alters- und Hinterlassenen- versicherung (AHV) | 31.2 | 31.1 | 30.4 |
| Ausländische Spitäler | 22.6 | 20.5 | 21.9 |
| Universität Liechtenstein | 16.0 | 16.0 | 15.3 |
| Bilaterale Entwicklungs- zusammenarbeit (LED) | 15.3 | 15.3 | 14.7 |
| Landesspital | 13.4 | 13.4 | 12.8 |
| Verkehrsbetrieb | | | |
| LIECHTENSTEINmobil | 13.3 | 14.5 | 12.4 |
| Berufsbildung | 12.9 | 13.7 | 12.9 |
| Förderbeiträge gem. Energieeffizienzgesetz (EEG) | 12.8 | 6.0 | 6.0 |
| Prämienverbilligungen für Einkommensschwache | 12.7 | 14.5 | 10.9 |
| <i>Zwischentotal</i> | 230.9 | 224.5 | 213.3 |
| übrige Positionen | 176.8 | 190.8 | 169.6 |
| Total | 407.7 | 415.2 | 382.9 |

Nach Empfänger-kategorie gruppiert, stellen sich die Beitragsleistungen für das Berichtsjahr wie folgt dar:

Beträge in CHF Mio.

| Beitragsleistungen | Rechnung 2023 | Voranschlag 2023 | Rechnung 2022 |
|--|--------------------------|---------------------|------------------|
| Private Haushalte | 113.8 | 113.5 | 96.5 |
| Private Institutionen | 92.7 | 96.6 | 93.6 |
| Ausland | 89.2 | 90.8 | 85.9 |
| Eigene Anstalten/Stiftungen | 78.0 | 78.4 | 75.1 |
| Gemischtwirtschaftliche Unternehmen | 25.2 | 26.3 | 24.2 |
| Gemeinden | 8.9 | 9.6 | 7.7 |
| Total | 407.7 | 415.2 | 382.9 |

Private Haushalte

Die Beiträge an die privaten Haushalte machten im Berichtsjahr mit CHF 113.8 Mio. den grössten Anteil an den

Beitragskategorien aus. Die grössten Beitragszahlungen in dieser Kategorie umfassten die Ergänzungsleistungen zur AHV-IV inkl. Betreuungs- und Pflegegeld mit CHF 35.4 Mio., die Förderbeiträge gemäss Energieeffizienzgesetz mit CHF 12.8 Mio., die Prämienverbilligungen für Einkommensschwache mit CHF 12.7 Mio., die Sozialhilfe für Asylsuchende/Rückkehrhilfe mit CHF 6.1 Mio., die Verbesserung des landwirtschaftlichen Einkommens mit CHF 6.0 Mio. sowie die Abgeltung der ökologischen Leistungen mit CHF 5.8 Mio. Im Vergleich zum Voranschlag fielen die Beiträge an die Privaten Haushalte CHF 0.3 Mio. höher aus als erwartet. Die höheren Förderbeiträge gemäss Energieeffizienz (CHF +6.8 Mio.) und die Energiekostenpauschalen an einkommensschwache Haushalte (CHF +3.3 Mio.) konnten durch Budgetunterschreitungen in folgenden Bereichen annähernd kompensiert werden: Landesbeitrag für Wirtschaftliche Hilfe (CHF -2.0 Mio.), Prämienverbilligung für Einkommensschwache (CHF -1.8 Mio.), Stipendien (CHF -1.1 Mio.), Sozialhilfe für Asylsuchende/Rückkehrhilfe (CHF -1.0 Mio.). Im Vergleich zum Vorjahr erhöhte sich diese Beitragskategorie um CHF 17.3 Mio. oder 18.0%. Die Hauptveränderungen ergaben sich durch Zunahmen bei den Förderbeiträgen gemäss Energieeffizienzgesetz (CHF +6.8 Mio.), den Energiekostenpauschalen für einkommensschwache Haushalte (CHF +3.3 Mio.), der Sozialhilfe für Asylsuchende (CHF +3.1 Mio.), den Prämienverbilligungen für Einkommensschwache (CHF +1.7 Mio.) sowie den Ergänzungsleistungen zur AHV-IV inkl. Betreuungs- und Pflegegeld (CHF +1.0 Mio.).

Private Institutionen

Mit einem Volumen von CHF 92.7 Mio. stellen die Beiträge an die privaten Institutionen die zweitgrösste Beitragskategorie dar. Der Staatsbeitrag an die Krankenkassen macht mit einem Volumen von CHF 45.2 Mio. mit 49% annähernd die Hälfte dieser Kategorie aus. Es folgen die Beiträge an das Heilpädagogische Zentrum für die Werkstätten und Wohnheime in Höhe von CHF 9.8 Mio., die Landessubventionen an die Familienhilfen mit CHF 4.2 Mio. und die sonderpädagogische Tagesschule mit CHF 4.1 Mio. Im Vergleich zum Voranschlag blieb diese Beitragskategorie CHF 3.9 Mio. unter den genehmigten Mitteln. Während der Staatsbeitrag an die Krankenkassen um CHF 0.8 Mio. höher ausfiel, blieben die Leistungen gemäss Ausfallgarantiesgesetz (CHF -1.3 Mio.), die Beiträge an Forschungsinstitutionen (CHF -1.0 Mio.) oder die Beiträge für Wirtschaftsförderung (CHF -0.4 Mio.) unter dem Voranschlag. Im Vorjahresvergleich reduzierte sich diese Beitragskategorie um CHF 1.0 Mio. Der höhere Staatsbeitrag an die Krankenkassen (CHF +3.5 Mio.), die verbandsorganisierte Sportförderung LOC (CHF +1.2 Mio.) und die höheren Beiträge an das Heilpädagogische Zentrum für die Werkstätten und Wohnheime (CHF +0.6 Mio.) konnten durch den Wegfall der pandemiebedingten Hilfen bei den Beiträgen für Wirtschaftsförderung (CHF -4.9 Mio.) und dem

Sanierungsbeitrag für die Bergbahnen Malbun (CHF -2.8 Mio.) kompensiert werden.

Ausland

Als nächste Kategorie folgen die Beiträge ins Ausland mit einem Volumen von CHF 89.2 Mio. Die höchsten Beitragszahlungen erfolgten dabei im Bereich der Internationalen humanitären Zusammenarbeit und Entwicklung mit CHF 26.2 Mio., den Beiträgen an ausländische Spitäler mit CHF 22.6 Mio., der Berufsbildung mit CHF 12.9 Mio., den Mitgliedsbeiträgen an den EWR/Schengen mit CHF 7.7 Mio. sowie den Beiträgen an Fachhochschulen mit CHF 6.4 Mio. und an Universitäten mit CHF 5.4 Mio. Im Voranschlagsvergleich blieben die Beiträge dieser Kategorie CHF 1.6 Mio. unter den genehmigten Mitteln. Die höheren Beiträge an die ausländischen Spitäler (CHF +2.2 Mio.) konnten durch Unterschreitungen bei den Mitgliedsbeiträgen an den EWR/Schengen (CHF -1.6 Mio.), der Berufsbildung (CHF -0.8 Mio.) und der Beiträge an Universitäten (CHF -0.7 Mio.) überkompensiert werden. Im Vergleich zum Vorjahr nahmen die Beiträge ins Ausland um CHF 3.3 Mio. zu. Dabei erhöhten sich die Mitgliedsbeiträge an den EWR/Schengen (CHF +1.3 Mio.), die Beiträge an ausländische Spitäler (CHF +0.8 Mio.) sowie die Internationale humanitäre Zusammenarbeit und Entwicklung (CHF +0.6 Mio.).

Eigene Anstalten und Stiftungen

Für die Beiträge an eigene Anstalten und Stiftungen wurden im Berichtsjahr CHF 78.0 Mio. aufgewendet. Die Hauptbeiträge umfassten die Staatsbeiträge an die Alters- und Hinterlassenenversicherung mit CHF 31.2 Mio., an das Liechtensteinische Landesspital mit CHF 13.4 Mio. und an den Verkehrsbetrieb LIECHTENSTEINmobil mit CHF 13.3 Mio. Im Vergleich zum Voranschlag fiel diese Beitragskategorie CHF 0.5 Mio. tiefer aus als budgetiert, was vor allem auf die Abweichungen beim Staatsbeitrag an den Verkehrsbetrieb LIECHTENSTEINmobil (CHF -1.2 Mio.) und an den Liechtensteinischen Rundfunk (CHF +0.6 Mio.) zurückzuführen ist. Im Vorjahresvergleich erhöhten sich die Beiträge um CHF 2.9 Mio. Die Hauptabweichungen ergaben sich dabei bei folgenden Staatsbeiträgen: Finanzmarktaufsicht (CHF +1.6 Mio.), Liechtensteinischer Rundfunk (CHF +0.9 Mio.), Verkehrsbetrieb LIECHTENSTEINmobil (CHF +0.9 Mio.), Alters- und Hinterlassenenversicherung (CHF +0.8 Mio.), Liechtensteinisches Landesspital (CHF +0.6 Mio.). Mit der direkten Zuweisung des Gewinnanteils der Landeslotterie an die Liechtensteinische Kulturstiftung ab 2023 entfällt hingegen der Beitrag zur Weitergabe dieses Anteils (CHF -1.7 Mio.) und der Staatsbeitrag an die Liechtensteinische Kulturstiftung (CHF -1.0 Mio.) reduziert sich.

Gemischtwirtschaftliche Unternehmen

Unter diese Kategorie fallen die Staatsbeiträge an die Universität Liechtenstein, die Liechtensteinische

Musikschule, an Liechtenstein Marketing sowie die Kunstschule Liechtenstein. Im Berichtsjahr ergaben sich Staatsbeiträge von CHF 25.2 Mio., wobei Anteile von CHF 16.0 Mio. auf die Universität Liechtenstein und CHF 5.9 Mio. auf die Liechtensteinische Musikschule entfallen. Die veranschlagten Mittel wurden in dieser Kategorie um CHF 1.0 Mio. unterschritten, was auf den geringeren Staatsbeitrag an die Liechtensteinische Musikschule (CHF -1.0 Mio.) zurückzuführen ist. Im Vorjahresvergleich erhöhte sich diese Beitragskategorie um CHF 1.0 Mio. Dabei erhöhten sich vor allem der Staatsbeitrag an die Universität Liechtenstein um CHF 0.7 Mio. und an die Liechtensteinische Musikschule um CHF 0.2 Mio.

Gemeinden

Die Beiträge an die Gemeinden nahmen im Berichtsjahr ein Volumen von CHF 8.9 Mio. ein. Davon entfielen CHF 7.1 Mio. auf die Landesbeiträge an die Alters- und Pflegeheime. Weitere Landesbeiträge in Höhe von CHF 1.0 Mio. wurden für die Waldbewirtschaftung und -erhaltung ausgerichtet. Im Vergleich zum Voranschlag blieben die Beiträge an die Gemeinden CHF 0.7 Mio. unter den genehmigten Mitteln. Dies ist vor allem auf die Beiträge im Bereich des Gewässerunterhalts (CHF -0.7 Mio.) und die Waldbewirtschaftung und -erhaltung (CHF -0.3 Mio.) zurückzuführen, während die Kostenbeiträge an die Altlastensanierung um CHF +0.3 Mio. höher ausfiel als erwartet. Im Vorjahresvergleich erhöhten sich die Beiträge an die Gemeinden um CHF 1.2 Mio., was sich aus höheren Landesbeiträgen an die Alters- und Pflegeheime (CHF +0.7 Mio.) und Kostenbeiträgen an Altlastensanierungen (CHF +0.4 Mio.) ergibt.

2.1.9 Abschreibungen

Beträge in CHF Mio.

| Abschreibungen | Rechnung | Voranschlag | Rechnung |
|-------------------------------|-------------|-------------|-------------|
| | 2023 | 2023 | 2022 |
| Standardabschreibungen | | | |
| Hochbauten | 10.9 | 10.8 | 10.8 |
| Standardabschreibungen | | | |
| Tiefbauten | 6.8 | 6.9 | 7.0 |
| Standardabschreibungen | | | |
| Mobilien/immat. Anlagen | 6.0 | 8.7 | 6.1 |
| Abschreibungen | | | |
| Investitionsbeiträge | 8.5 | 16.7 | 6.6 |
| Abschreibungen und | | | |
| Wertberichtigungen Darlehen | -0.1 | 0.0 | 0.7 |
| Abschreibungen und Wert- | | | |
| berichtigungen Beteiligungen | 0.0 | 0.0 | 2.5 |
| Total Abschreibungen | | | |
| gemäss Erfolgsrechnung | 32.2 | 43.0 | 33.6 |

Mit Ausnahme von CHF 0.1 Mio. Abschreibungen auf Hochbauten des Finanzvermögens (inkludiert in Standardabschreibungen Hochbauten) betreffen die Abschreibungen grundsätzlich nur Positionen des Verwaltungsvermögens.

Die Abschreibungen liegen CHF 10.8 Mio. unter dem Voranschlag. Dies liegt hauptsächlich an den Investitionsbeiträgen (siehe 2.2 Investitionsrechnung), die jeweils vollständig abgeschrieben werden und um CHF 8.2 Mio. tiefer sind als der Voranschlag.

Gegenüber dem Vorjahr reduzierten sich die Abschreibungen um CHF 1.4 Mio. Diese Veränderung ist hauptsächlich auf die Abschreibung des Darlehens (CHF 0.7 Mio.) und die Wertberichtigung der Kapitalerhöhung (CHF 2.4 Mio.) betreffend Bergbahnen Malbun zurückzuführen, welche im Vorjahr noch enthalten waren.

2.1.10 Sonstiger betrieblicher Aufwand

Diese Position liegt mit CHF 1.7 Mio. um CHF 0.7 Mio. über dem Voranschlag von CHF 1.0 Mio. und beinhaltet die Debitorenverluste sowie die Zunahme des Delkrederes auf Forderungen. Die Abweichung zum Voranschlag stammt hauptsächlich aus Forderungen des Landgerichtes und des Amtes für Justiz. Die Veränderung des Delkrederes auf Steuerforderungen und Unterhaltsvorschüssen ist in den Steuererträgen und dem Aufwand aus Beitragsleistungen (siehe auch 2.3.2 Forderungen) und nicht in dieser Position enthalten.

2.1.11 Ergebnis der Vermögensverwaltung

Grundlagen der Vermögensverwaltung

Die für die operative Tätigkeit nicht benötigten flüssigen Mittel werden von externen Vermögensverwaltern im Auftrag der Regierung und auf Basis der Richtlinien für die Vermögensverwaltung des Fürstentums Liechtenstein vom 13. Dezember 2022 verwaltet. Diese Richtlinien sind auf der Webseite des Amtes für Finanzen (www.llv.li/af) publiziert und regeln auch die Aufgaben, Kompetenzen und Verantwortung der in die Vermögensverwaltung involvierten Gremien.

Gemäss Art. 33 Abs. 1 FHG ist das Vermögen so anzulegen, dass die Sicherheit und ein genügender Ertrag der Anlagen sowie eine angemessene Verteilung der Risiken gewährleistet sind. Entsprechend wird das Vermögen grundsätzlich mit einer konservativen und klassischen Strategie veranlagt.

Die Umsetzung entspricht den Grundsätzen einer «Best Practice» institutioneller Vermögensverwaltung. Die Anlagestrategie verteilt das zu verwaltende Vermögen unter Berücksichtigung von Rendite- und Risikoeigenschaften auf unterschiedliche Anlagekategorien und definiert Benchmarks (Ziel-/Vergleichsgrössen) sowie taktische Schwankungsbandbreiten. Die Anlagestrategie wird jährlich überprüft, bei Bedarf angepasst

und jeweils durch die Regierung beschlossen. Veränderungen der Anlagestrategie werden in der Regel im Dezember umgesetzt, weshalb die Anteile der Hauptanlegekategorien per 31.12. in der untenstehenden Tabelle jeweils bereits die Strategie des Folgejahres abbilden.

Nachhaltigkeit

Die «Richtlinien für die Vermögensverwaltung des Fürstentums Liechtenstein» sehen u. a. vor, dass im Rahmen der Vermögensanlagen ESG-Kriterien («ESG»: Environment, Social, Governance) berücksichtigt werden. Für die Verwaltung der Finanzanlagen des Landes werden professionelle Vermögensverwalter mandatiert. Diese werden im Rahmen von kompetitiven Mandatsausreibungen ausgewählt, bei denen Fragen zum Umgang mit Nachhaltigkeit und deren Berücksichtigung in der Vermögensverwaltung zentral sind.

Die mandatierten Vermögensverwalter werden angehalten, dem Nachhaltigkeitsansatz Rechnung zu tragen und die bereits eingeleiteten Prozesse konsequent fortzuführen. Um diesen Bestrebungen Nachdruck zu verleihen, wurde im Herbst 2021 ein Massnahmenplan festgelegt, der u. a. die Ausübung von Stimmrechten, den aktiven Dialog mit Unternehmen (Engagement) und die Anwendung von Ausschlusslisten mit kontroversen Geschäftstätigkeiten (z. B. SVVK-ASIR Schweizer Verein für verantwortungsbewusste Kapitalanlagen, UN Global Compact, Thermische Kohle etc.) fordert. Bei den aktiven Mandaten wird das Ziel verfolgt, eine regelbasierte Umsetzung mit Nachhaltigkeitsansatz zu implementieren, was gleichermaßen bei den passiven Mandaten angestrebt wird. Partnerschaften mit Vermögensverwaltern werden nur eingegangen, wenn sich diese mittels Mitgliedschaften (z. B. PRI, SSF etc.) für eine nachhaltige Entwicklung engagieren. Sämtliche Vermögensverwalter haben die Initiative Principles for Responsible Investment (PRI) unterzeichnet. Es wird in keine Unternehmen investiert, die der Schweizer Verein für verantwortungsbewusste Kapitalanlagen (SVVK-ASIR) zum Ausschluss empfiehlt.

Die detaillierte Auseinandersetzung mit Nachhaltigkeitsaspekten und Klimarisiken ist Teil des Anlageprozesses sowie der Berichterstattung und Überwachung. So sind diese Themen fester Bestandteil der halbjährlichen Gespräche mit den mandatierten Vermögensverwaltern. Die Vermögensverwalter werden zudem aufgefordert, in ihrer Berichterstattung über die Themen Nachhaltigkeit und Klimawandel und deren Berücksichtigung in der Verwaltungstätigkeit zu berichten. Es kann festgestellt werden, dass die Vermögensverwalter Nachhaltigkeitsaspekte noch systematischer in den Anlageprozess integrieren und das Thema einen zunehmend wichtigeren Stellenwert einnimmt. Gleichzeitig muss aber auch festgestellt werden, dass die Branche zurzeit über keinen allgemein gültigen Konsens betreffend die Definition eines «dezidierten Nachhaltigkeitsansatzes» verfügt.

Vermögensübersicht

Die Anlagestrategie 2023 wurde gegenüber dem Vorjahr etwas angepasst. Neu wurden 3% in Immobilien Schweiz investiert und die Obligationen Fremdwährung entsprechend reduziert. Aufgrund des hohen betrieblichen Cashflows im Berichtsjahr wurden Ende 2023 CHF

140 Mio. aus der operativen Liquidität in die Finanzanlagen übertragen.

Die Verwaltung der Wertschriften (exklusiv Liquidität) erfolgte per Ende 2023 in 18 Portfolios durch 4 Liechtensteiner Banken (total CHF 1'418 Mio.) und 8 ausländische Finanzinstitute (total CHF 1'072 Mio.).

| Finanzanlagen zu Marktwerten | 2023 | | | 2022 | | | 2021 | | |
|---|----------------|-------------|----------------|----------|---------|----------------|----------|---------|----------------|
| | CHF Mio. | Perf. % | Anteil % | CHF Mio. | Perf. % | Anteil % | CHF Mio. | Perf. % | Anteil % |
| Finanzanlagen per 01.01. | 2'256.7 | | | 2'653.4 | | | 2'351.1 | | |
| Kapitalerträge (Zinsen, Dividenden) | 24.0 | | | 21.2 | | | 18.1 | | |
| Kursgewinne (realisiert und nicht realisiert) | 282.2 | | | 180.0 | | | 406.5 | | |
| Kursverluste (realisiert und nicht realisiert) | -145.9 | | | -564.7 | | | -289.2 | | |
| Direkte Vermögensverwaltungskosten | -2.9 | | | -3.2 | | | -3.2 | | |
| Nettoergebnis/Performance | 157.3 | 6.9% | | -366.6 | -13.8% | | 132.3 | 5.6% | |
| Kapitaleinlagen/-entnahmen | 140.0 | | | -30.0 | | | 170.0 | | |
| Finanzanlagen per 31.12. | 2'554.1 | | | 2'256.7 | | | 2'653.4 | | |
| <i>wovon</i> | | | | | | | | | |
| Liquidität | 64.3 | | 2.5% | 62.7 | | 2.8% | 96.4 | | 3.6% |
| Obligationen CHF | 501.9 | 4.6% | 19.7% | 463.5 | -8.3% | 20.5% | 479.5 | -1.0% | 18.1% |
| Obligationen FW | 896.1 | 3.1% | 35.1% | 867.3 | -14.9% | 38.4% | 1'020.5 | -2.7% | 38.5% |
| Aktien CH/FL | 177.5 | 6.5% | 6.9% | 177.7 | -16.5% | 7.9% | 220.8 | 23.3% | 8.3% |
| Aktien Ausland | 712.6 | 14.4% | 27.9% | 608.8 | -17.8% | 27.0% | 757.4 | 19.8% | 28.5% |
| Alternative Anlagen/Immobilien | 201.7 | 6.6% | 7.9% | 76.7 | -2.7% | 3.4% | 78.7 | -2.4% | 3.0% |
| Ausweis der Vermögensverwaltungskosten | | | | | | | | | |
| Direkte Vermögensverwaltungskosten | 2.9 | | | 3.2 | | | 3.2 | | |
| Indirekte Kosten transparenter Kollektivanlagen | 2.7 | | | 2.7 | | | 2.7 | | |
| Total direkte und indirekte Vermögensverwaltungskosten | 5.6 | | 0.24% | 5.8 | | 0.24% | 5.9 | | 0.24% |
| <i>Kostentransparenzquote</i> | | | 100.00% | | | 100.00% | | | 100.00% |

Entwicklung der Märkte

Nach einem auf den Finanzmärkten äusserst negativen 2022 war das Jahr 2023 geprägt von fallenden Inflationsraten und einem Rückgang des globalen Zinsniveaus. Die Aussicht auf Zinssenkungen hat die Obligationen- und Aktienmärkte gleichermaßen beflügelt. Die Erwartungen in Bezug auf ein weniger restriktives Zinsumfeld sind weiterhin gross. Entsprechend hoch ist aber auch das Risiko, dass die Zentralbanken diese Erwartungen enttäuschen, falls die Zinsen nicht wie erwartet gesenkt werden. Dazu gesellt sich zusätzlich die Gefahr abschwächenden Wirtschaftswachstums. Geopolitische Konflikte sind vorhanden, beeinflussen die Finanzmärkte aber nur kurzfristig. Der Aktienmarkt Schweiz gewann 2023 6.09% und die Aktien Welt sogar 18.56%. Tiefere Zinsen führten bei den Obligationen CHF 1-10 Jahre zu einer Performance von 5.00% und die Unternehmensanleihen Fremdwährungen in CHF abgesichert schlossen mit 4.24% ab. Der Schweizer Franken war im 2023 gegenüber den anderen Leitwährungen sehr stark und die hohe Währungsabsicherung war daher sehr wertvoll.

Ergebnis der Vermögensverwaltung

Die Finanzanlagen erzielten im Rechnungsjahr eine Nettorendite von 6.85% bzw. CHF 157.3 Mio. Diese unterteilt sich in folgende Beiträge: Aktien Welt 3.86%, Obligationen Fremdwährung 1.18%, Obligationen CHF 0.95%, Aktien CHF 0.52% und Alternative Anlagen/Immobilien 0.34%.

Die Rendite liegt -0.29% unter der mit der Anlagestrategie 2023 definierten Benchmark von 7.14%. Die leichte Unterperformance lässt sich hauptsächlich durch die Positionierung der Aktien Welt (CHF hedged) sowie durch die Titelauswahl bei den Obligationen CHF, Unternehmensanleihen in Fremdwährungen (CHF hedged) und den Insurance linked Anlagen (ILS) erklären.

Im Quervergleich ist die Rendite etwas unter der PPCmetrics Peer Group «Wertschriftenvermögen» (7.44%) als auch im Vergleich zum Pictet BVG40 Index (7.10%). Doch liegt das Ergebnis über dem Pictet BVG25 Index (6.71%), dem PPCmetrics Peer Group «Alle Reportingkunden» (6.07%) und sogar deutlich über dem Credit Suisse PK Index (5.46%).

Die direkten und indirekten Kosten der Vermögensverwaltung (Transaktionskosten, Verwaltungsgebühren sowie Kosten für Wertschriftenbuchhaltung, Investmentcontrolling, Compliance und Consulting) beliefen sich auf CHF 5.6 Mio. (Vorjahr CHF 5.8 Mio.). Dies entspricht wie im Vorjahr rund 0.24% der Finanzanlagen. Dies ist auch im Vergleich zu ähnlichen Vermögen ein tiefer Wert.

Anlagestrategie 2024

Das Vermögen soll strategisch so aufgestellt sein, dass auch schwierige und volatile Zeiten mit Schocks, wie die Aufhebung des CHF Mindestkurses zum Euro, aber auch die Folgen einer extremen Geldpolitik der

Zentralbanken sowie die immensen fiskalischen Ausgaben vieler Regierungen in der westlichen Welt tendenziell aufgefangen werden können. Was die tiefere, aber in vielen Ländern immer noch zu hohe Inflation langfristig für Auswirkungen zeigt, ist weiterhin unklar. Die Anlagestrategie 2024 wurde gegenüber 2023 leicht angepasst. Die Bewertungsagios auf den Immobilienfonds in der Schweiz sind «normal» und die direkten Renditen immer noch attraktiv. Deshalb wurde die Immobilienquote Schweiz indirekt von 3% auf 6% erhöht, was zu Lasten von Liquidität, Aktien Schweiz und Obligationen in Fremdwährungen erfolgte.

2.1.12 Sonstiger Finanzertrag/ Sonstiger Finanzaufwand

Beträge in CHF Mio.

| Sonstiger Finanzertrag/-aufwand | Rechnung 2023 | Voranschlag 2023 | Rechnung 2022 |
|--|---------------|------------------|---------------|
| Ertrag aus Flüssigen Mitteln und Forderungen | 4.9 | 1.3 | 1.2 |
| Buchgewinn aus Liegenschaftsverkäufen | 0.0 | 0.0 | 0.2 |
| Ertrag aus Fremdwährungsdifferenzen | 0.2 | 0.2 | 0.4 |
| Total Sonstiger Finanzertrag | 5.0 | 1.4 | 1.8 |
| Bankspesen | 0.2 | 0.2 | 0.2 |
| Zinsaufwand | 0.0 | 0.1 | 0.0 |
| Aufwand aus Fremdwährungsdifferenzen | 1.3 | 0.2 | 0.2 |
| Total Sonstiger Finanzaufwand | 1.5 | 0.5 | 0.4 |

Der Ertrag aus flüssigen Mitteln und Forderungen lag deutlich über dem Vorjahr und dem Voranschlag. Während der darin enthaltene Verzugszins aus Steuerforderungen auf Niveau der Vorjahre lag, nahm der Zinsertrag aus flüssigen Mitteln aufgrund gestiegener Zinsen und relativ hoher operativer Liquidität stark zu. Der erhöhte Aufwand aus Fremdwährungsdifferenzen ist zurückzuführen auf den starken Franken, der im Berichtsjahr gegenüber dem Euro 6% und gegenüber dem US-Dollar 10% zulegte.

2.2 Investitionsrechnung

2.2.1 Bruttoinvestitionen

Das Bruttoinvestitionsvolumen belief sich im Berichtsjahr auf CHF 67.7 Mio. Davon entfielen CHF 54.7 Mio. oder 81% auf die eigenen Investitionen in Sachanlagen und immateriellen Anlagen. Weitere CHF 8.5 Mio. betrafen

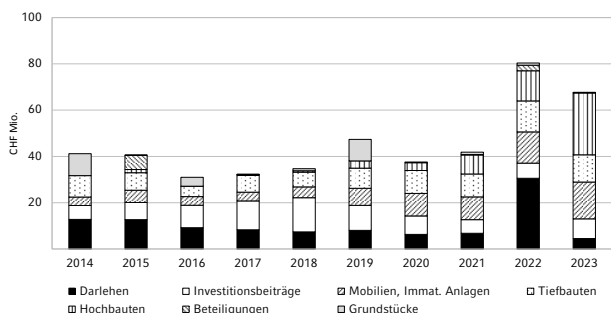
Investitionsbeiträge und CHF 4.5 Mio. im Berichtsjahr gewährte Darlehen.

Beträge in CHF Mio.

| Bruttoinvestitionen | Rechnung 2023 | Voranschlag 2023 | Rechnung 2022 |
|---|------------------|---------------------|------------------|
| Investive Ausgaben Sachanlagen/Immat. Anlagen | 54.7 | 64.7 | 40.9 |
| – Hochbauten | 26.7 | 28.8 | 13.0 |
| – Mobilien/Immat. Anlagen | 15.9 | 16.9 | 13.5 |
| – Tiefbauten | 11.7 | 18.4 | 13.4 |
| – Grundstücke | 0.3 | 0.7 | 1.0 |
| Investitionsbeiträge | 8.5 | 16.7 | 6.6 |
| Investive Ausgaben Finanzanlagen | 4.5 | 8.0 | 33.0 |
| – Darlehen | 4.5 | 8.0 | 30.6 |
| – Beteiligungen | 0.0 | 0.0 | 2.4 |
| Total | 67.7 | 89.4 | 80.4 |

Im Vergleich zum Voranschlag blieben die Bruttoinvestitionen CHF 21.7 Mio. unter den mit dem Voranschlag genehmigten Mitteln. Die Hauptabweichungen ergaben sich dabei beim Neubau des Liechtensteinischen Landesospitals (CHF -4.8 Mio.), den Strassenverbesserungen und -neubauten (CHF -3.9 Mio.), den Investitionen für das Rheinwuhr (CHF -2.7 Mio.), den Wohnbauförderungsdarlehen (CHF -2.4 Mio.) und beim Neubau des Schulzentrums Unterland II (CHF -2.2 Mio.). Über die letzten zehn Jahre entwickelten sich die Bruttoinvestitionen wie folgt:

Entwicklung Bruttoinvestitionen
(ohne Darlehen an Pensionskasse 2014)



Im langfristigen Vergleich zeigen sich vor allem die erhöhten Investitionen im Bereich der Hochbauten sowie der Mobilien und immateriellen Anlagen, was auf die Umsetzung diverser Hochbauprojekte sowie die Digitalisierungsstrategie zurückzuführen ist. Im Vergleich zum Vorjahr fallen die Bruttoinvestitionen CHF 12.7 Mio. geringer aus, was sich aus dem Wegfall des ausgerichteten Darlehens an die Liechtensteinische Gasversorgung sowie der Kapitalerhöhung an den Bergbahnen Malbun im Vorjahr ergibt.

Hochbauten

Die Kategorie der Hochbauten verzeichnete im Berichtsjahr investive Ausgaben in Höhe von CHF 26.7 Mio. Davon entfiel ein Anteil von CHF 14.5 Mio. auf den sich im Bau befindenden Neubau des Dienstleistungszentrums Giessen und CHF 7.8 Mio. auf die Massnahmen beim Schulzentrum Mühleholz. Weitere investive Ausgaben im Bereich des Hochbaus betrafen den Neubau des Schulzentrums Unterland II mit CHF 1.9 Mio., die Umnutzung des Verwaltungs- und Postgebäudes Vaduz für die Liechtensteinische Landesbibliothek mit CHF 1.4 Mio. sowie die Schaffung von zusätzlichem Wohnraum für Schutzbedürftige mit CHF 1.2 Mio. Im Vergleich zum Voranschlag blieben die Hochbauinvestitionen CHF 2.0 Mio. unter den genehmigten Mitteln. Während beim Schulzentrum Unterland II (CHF -2.2 Mio.) und beim Dienstleistungszentrum Giessen (CHF -1.4 Mio.) die Voranschlagskredite nicht vollständig benötigt wurden, war die kurzfristig notwendige Schaffung des Wohnraums für Schutzbedürftige (CHF +1.2 Mio.) bei der Budgetierung noch nicht bekannt und die Ausgaben beim Schulzentrum Mühleholz fielen aufgrund des positiven Projektverlaufs CHF 0.8 Mio. höher aus als budgetiert. Im Vergleich zum Vorjahr erhöhten sich die Hochbauinvestitionen um CHF 13.7 Mio. Die Hauptzunahmen ergaben sich dabei aus der Realisierung der Massnahmen beim Schulzentrum Mühleholz (CHF +6.2 Mio.) und beim Dienstleistungszentrum Giessen (CHF +3.9 Mio.).

Mobilien, Immaterielle Anlagen

Diese Kategorie beinhaltet die Investitionen in Mobiliar, Fahrzeuge, Maschinen sowie in IT-Systeme. Im Berichtsjahr wurden in diesem Bereich Investitionen im Umfang von CHF 15.9 Mio. getätigt. Davon entfielen CHF 12.9 Mio. auf die aktivierbaren Informatikanschaffungen für die Liechtensteinische Landesverwaltung und CHF 1.3 Mio. auf diejenigen der Liechtensteinischen Landespolizei. Im Vergleich zum Voranschlag blieb diese Investitionskategorie CHF 1.0 Mio. unter den genehmigten Mitteln. Die Hauptabweichungen ergaben sich dabei bei den aktivierbaren Informatikanschaffungen im Bereich der Bildung (CHF -0.3 Mio.) und der Liechtensteinischen Landespolizei (CHF -0.2 Mio.). Im Vorjahresvergleich nahmen die investiven Ausgaben im Bereich der Mobilien und immateriellen Anlagen um CHF 2.4 Mio. zu. Während die aktivierbaren Informatikanschaffungen für die Liechtensteinische Landesverwaltung um CHF 2.6 Mio. und Investitionen für das digitale Funknetzwerk Polycom um CHF 0.4 Mio. zunahmen, reduzierten sich die Informatikanschaffungen der Liechtensteinischen Landespolizei um CHF 0.6 Mio.

Tiefbauten

Die investiven Ausgaben im Bereich des Tiefbaus beliefen sich im Berichtsjahr auf CHF 11.7 Mio. Diese setzen sich zusammen aus Strassenverbesserungen und -neubauten im Umfang von CHF 9.9 Mio. sowie Investitionen für

das Rheinwuh von CHF 1.8 Mio. Im Vergleich zum Voranschlag blieben die Tiefbauinvestitionen CHF 6.7 Mio. unter den genehmigten Mitteln, was zu CHF 3.9 Mio. auf die Strassenverbesserungen und -neubauten und zu CHF 2.7 Mio. auf die Investitionen für das Rheinwuh zurückzuführen ist. Auch im Vergleich zum Vorjahr fielen die Investitionen dieser Kategorie CHF 1.6 Mio. tiefer aus, wovon CHF 1.0 Mio. die Investitionen in das Rheinwuh und CHF 0.6 Mio. die Strassenverbesserungen und -neubauten betrafen.

Grundstücke

Gesamthaft wurden im Bereich der Grundstücke im Berichtsjahr CHF 0.3 Mio. an Investitionen getätigt. Davon entfielen CHF 0.2 Mio. auf Grundstücke im Bereich des Tiefbaus und CHF 0.1 Mio. auf den Erwerb von Naturschutzflächen. Die Grundstücksinvestitionen im Bereich des Verwaltungsvermögens lagen damit CHF 0.4 Mio. unter dem Voranschlag und CHF 0.7 Mio. unter dem Vorjahr.

Investitionsbeiträge

Im Berichtsjahr beteiligte sich das Land gesamthaft mit Beiträgen von CHF 8.5 Mio. an Investitionsprojekten Dritter. Die grössten Investitionsbeiträge entfielen auf den Neubau des Liechtensteinischen Landesspitals mit CHF 1.5 Mio., die Denkmalschutzsubventionen mit CHF 1.3 Mio., die Förderungen von landwirtschaftlichen Infrastrukturen mit CHF 1.2 Mio., die Rüfeschtzbauten mit CHF 0.9 Mio. sowie den Beitrag an den Investitionskosten der Bergbahnen Malbun mit CHF 0.9 Mio. Im Voranschlagsvergleich blieb diese Kategorie CHF 8.2 Mio. unter den genehmigten Mitteln. Die grössten Abweichungen ergaben sich durch den Projektstopp beim Neubau des Liechtensteinischen Landesspitals (CHF -4.8 Mio.) sowie bei den Rüfeschtzbauten (CHF -1.2 Mio.). Im Vergleich zum Vorjahr nahmen die Investitionsbeiträge um CHF 2.0 Mio. zu. Dies ist vor allem auf die Investitionsbeiträge für den Ersatz des Klinik-Informationssystems des Liechtensteinischen Landesspitals (CHF +1.5 Mio.), die Bergbahnen Malbun (CHF +0.9 Mio.) sowie den Verein für Betreutes Wohnen (CHF +0.5 Mio.) zurückzuführen, während die Investitionen im Bereich der Rüfeschtzbauten (CHF -0.9 Mio.) rückläufig waren.

Darlehen

Im Berichtsjahr wurden Darlehen im Umfang von CHF 4.5 Mio. gewährt. Diese betreffen den Bereich der Wohnbauförderung (CHF 2.6 Mio.), Studiendarlehen (CHF 1.2 Mio.), den Neubau des Ostschweizer Kinderspitals (CHF 0.5 Mio.) sowie Darlehen im Bereich der Landwirtschaft (CHF 0.2 Mio.). Im Vergleich zum Voranschlag fielen die Darlehensauszahlungen CHF 3.4 Mio. tiefer aus als prognostiziert. Dies ist vor allem auf einen geringeren Bezug von Wohnbauförderungsdarlehen (CHF -2.4 Mio.) und von Studiendarlehen (CHF -0.6 Mio.) zurückzuführen. Im Vorjahresvergleich entfällt das im Vorjahr gewährte

Darlehen an die Liechtensteinische Gasversorgung im Umfang von CHF 25.0 Mio.

Beteiligungen

Nachdem im Vorjahr die Kapitalerhöhung an den Liechtensteinischen Bergbahnen Malbun in Höhe von CHF 2.4 Mio. zum Tragen kam, wurden im Berichtsjahr keine neuen Beteiligungen eingegangen oder bestehende erweitert.

2.2.2 Investive Einnahmen

Die investiven Einnahmen setzen sich aus Rückzahlungen auf gesetzlich gewährte Darlehen in den Bereichen der Wohnbauförderung, der Landwirtschaft, der Studiendarlehen und des Darlehens für den Neubau des Ostschweizer Kinderspitals zusammen. Gesamthaft ergaben sich im Berichtsjahr investive Einnahmen im Umfang von CHF 13.3 Mio. Davon nahmen die Rückzahlungen der Wohnbauförderungsdarlehen mit CHF 11.4 Mio. und der Studiendarlehen mit CHF 1.7 Mio. den grössten Anteil ein. Im Vergleich zum Voranschlag fielen die Einnahmen CHF 1.9 Mio. tiefer aus als prognostiziert. Dies ist auf geringere Rückzahlungen im Bereich der Wohnbauförderung (CHF -1.6 Mio.) sowie bei den Studiendarlehen (CHF -0.3 Mio.) zurückzuführen. Im Vergleich zum Vorjahr nahmen die investiven Einnahmen um CHF 2.4 Mio. ab. Analog zur Abweichung beim Voranschlag ergibt sich dies v.a. aufgrund des Rückgangs im Bereich der Wohnbauförderung (CHF -2.1 Mio.).

2.2.3 Nettoinvestitionen

Ausgehend von den Bruttoinvestitionen ergaben sich unter Einbezug der investiven Einnahmen im Berichtsjahr Nettoinvestitionen von CHF 54.4 Mio. Damit lagen diese CHF 19.8 Mio. unter den veranschlagten Mitteln und CHF 10.3 Mio. unter dem Vorjahr.

Beträge in CHF Mio.

| Nettoinvestitionen | Rechnung | Voranschlag | Rechnung |
|---------------------------|-------------|-------------|-------------|
| | 2023 | 2023 | 2022 |
| Bruttoinvestitionen | 67.7 | 89.4 | 80.4 |
| Investive Einnahmen | -13.3 | -15.1 | -15.6 |
| Nettoinvestitionen | 54.4 | 74.2 | 64.7 |

2.3 Bilanz

2.3.1 Flüssige Mittel

Die flüssigen Mittel nahmen im Rechnungsjahr um rund CHF 46 Mio. zu. Dies beinhaltet einerseits den Zufluss von CHF 186 Mio. aus dem operativen Cashflow und

andererseits den Abfluss von CHF 140 Mio. aus einem Übertrag in die Finanzanlagen. Die flüssigen Mittel schwanken unterjährig stark und werden zinsbringend kurzfristig angelegt.

2.3.2 Forderungen

Der Forderungsbestand liegt CHF 15.1 Mio. über dem des Vorjahres. Dies ist hauptsächlich auf höhere Steuerforderungen (+CHF 24.7 Mio. primär aus Ertragssteuern) sowie höhere Forderungen gegenüber der Eidgenössischen Finanzverwaltung (+CHF 5.3 Mio. primär aus Mehrwertsteuer) zurückzuführen. Das Delkredere zur Abdeckung möglicher Forderungsverluste beträgt CHF 53.6 Mio. (Vorjahr CHF 37.8 Mio.) und betrifft: Unterhaltsvorschüsse CHF 17.2 Mio. (Vorjahr CHF 16.8 Mio.), Steuerforderungen CHF 33.4 Mio. (Vorjahr CHF 18.0 Mio.) und sonstige Forderungen CHF 3.0 Mio. (Vorjahr CHF 3.0 Mio.).

2.3.3 Rechnungsabgrenzung

Die aktive Rechnungsabgrenzung enthält geleistete Vorauszahlungen (z.B. für Schulgelder, Wartungsverträge, Mieten und Mitgliedsbeiträge) und erhöhte sich gegenüber dem Vorjahr leicht von CHF 2.8 Mio. auf CHF 3.0 Mio. Die passive Rechnungsabgrenzung enthält erhaltene Vorauszahlungen (primär von Mehrwertsteuerpflichtigen) und erhöhte sich gegenüber dem Vorjahr ebenfalls leicht von CHF 3.1 Mio. auf CHF 3.3 Mio.

2.3.4 Deckungskapitalien unselbständiger Fonds

Diese Position enthält das Deckungskapital bzw. Nettovermögen der Arbeitslosenversicherungskasse von CHF 142.2 Mio. (Vorjahr CHF 123.5 Mio.). Die Zunahme von CHF 18.8 Mio. entspricht dem Jahresergebnis 2023 der Arbeitslosenversicherungskasse. Diese Erläuterungen gelten sinngemäss auch für die bilanzielle Gegenposition «Verpflichtungen gegenüber unselbständigen Fonds». Durch die Regierung verwaltete selbständige Stiftungen sind an dieser Stelle nicht bilanziert und werden separat im Anhang ausgewiesen.

2.3.5 Anlagespiegel der Sachanlagen und immateriellen Anlagen

Beträge in CHF Mio.

| Anlagespiegel | Total | Total Finanz- vermögen | Grund- stücke | Hoch- bauten | Total Verwalt.- vermögen | Grund- stücke | Hoch- bauten | Tief- bauten | Mobi- lien | Imma- terielle Anlagen |
|----------------------------------|----------------|------------------------------|------------------|-----------------|--------------------------------|------------------|-----------------|-----------------|---------------|------------------------------|
| Anschaffungswerte | | | | | | | | | | |
| Stand 31.12.2021 | 1'272.1 | 77.5 | 68.9 | 8.6 | 1'194.6 | 122.5 | 533.8 | 438.0 | 46.4 | 53.9 |
| wovon Anlagen im Bau | 26.2 | - | - | - | 26.2 | - | 12.9 | 2.6 | 0.3 | 10.4 |
| Zugänge | 41.4 | 0.5 | 0.5 | - | 40.9 | 1.0 | 13.0 | 13.4 | 1.6 | 11.9 |
| Abgänge | -1.1 | - | - | - | -1.1 | -0.2 | - | - | -0.9 | -0.0 |
| Umwidmung | - | - | - | - | - | - | - | - | - | - |
| Stand 31.12.2022 | 1'312.4 | 78.0 | 69.4 | 8.6 | 1'234.3 | 123.3 | 546.8 | 451.4 | 47.1 | 65.8 |
| wovon Anlagen im Bau | 54.6 | - | - | - | 54.6 | - | 25.9 | 7.0 | 0.3 | 21.3 |
| Zugänge | 54.8 | 0.1 | 0.1 | - | 54.6 | 0.3 | 26.7 | 11.7 | 3.8 | 12.1 |
| Abgänge | -5.4 | -0.1 | -0.1 | - | -5.2 | -0.0 | - | - | -1.4 | -3.9 |
| Umwidmung | - | -0.0 | -0.0 | - | 0.0 | 0.0 | - | - | - | - |
| Stand 31.12.2023 | 1'361.8 | 78.0 | 69.4 | 8.6 | 1'283.8 | 123.6 | 573.5 | 463.1 | 49.5 | 74.1 |
| wovon Anlagen im Bau | 79.3 | - | - | - | 79.3 | - | 51.5 | 3.5 | 0.7 | 23.7 |
| Kumulierte Abschreibungen | | | | | | | | | | |
| Stand 31.12.2021 | 714.6 | 8.2 | 0.1 | 8.1 | 706.4 | 0.0 | 327.5 | 305.4 | 39.8 | 33.7 |
| Abschreibungen | 23.9 | 0.1 | - | 0.1 | 23.8 | - | 10.8 | 7.0 | 2.7 | 3.3 |
| Sonderabschreibungen/WB | 0.0 | - | - | - | 0.0 | 0.0 | - | - | 0.0 | 0.0 |
| Wertaufholungen | - | - | - | - | - | - | - | - | - | - |
| Abgänge | -0.9 | - | - | - | -0.9 | - | - | - | -0.9 | -0.0 |
| Umwidmung | - | - | - | - | - | - | - | - | - | - |
| Stand 31.12.2022 | 737.6 | 8.3 | 0.1 | 8.2 | 729.3 | 0.0 | 338.3 | 312.4 | 41.6 | 37.0 |
| Abschreibungen | 23.7 | 0.1 | - | 0.1 | 23.6 | - | 10.8 | 6.8 | 2.2 | 3.9 |
| Sonderabschreibungen/WB | 0.0 | 0.0 | 0.0 | - | 0.0 | 0.0 | - | - | - | - |
| Wertaufholungen | - | - | - | - | - | - | - | - | - | - |
| Abgänge | -5.2 | - | - | - | -5.2 | -0.0 | - | - | -1.4 | -3.9 |
| Umwidmung | - | - | - | - | - | - | - | - | - | - |
| Stand 31.12.2023 | 756.1 | 8.3 | 0.1 | 8.2 | 747.7 | 0.0 | 349.1 | 319.1 | 42.5 | 37.0 |
| Buchwert | | | | | | | | | | |
| Stand 31.12.2021 | 557.5 | 69.3 | 68.8 | 0.5 | 488.2 | 122.5 | 206.3 | 132.6 | 6.6 | 20.2 |
| Veränderung Anschaffungswerte | 40.3 | 0.5 | 0.5 | - | 39.8 | 0.8 | 13.0 | 13.4 | 0.7 | 11.9 |
| Veränderung kum. Abschreib. | -23.0 | -0.1 | - | -0.1 | -22.9 | -0.0 | -10.8 | -7.0 | -1.9 | -3.3 |
| Stand 31.12.2022 | 574.8 | 69.8 | 69.3 | 0.4 | 505.0 | 123.3 | 208.5 | 139.0 | 5.4 | 28.8 |
| Veränderung Anschaffungswerte | 49.4 | -0.0 | -0.0 | - | 49.4 | 0.3 | 26.7 | 11.7 | 2.4 | 8.2 |
| Veränderung kum. Abschreib. | -18.5 | -0.1 | -0.0 | -0.1 | -18.4 | -0.0 | -10.8 | -6.8 | -0.8 | 0.0 |
| Stand 31.12.2023 | 605.7 | 69.7 | 69.3 | 0.4 | 536.0 | 123.6 | 224.4 | 144.0 | 7.0 | 37.0 |

Der Anlagespiegel gibt Auskunft über die Veränderung der Sachanlagen und immateriellen Anlagen. Nicht im Anlagespiegel enthalten sind investive Einnahmen und Ausgaben sowie Abschreibungen betreffend Darlehen, Beteiligungen und Investitionsbeiträgen.

Die Anschaffungswerte der vorsorglich gehaltenen Grundstücke im Finanzvermögen weisen Zu- und Abgänge von je CHF 0.1 Mio. aus. Diese betreffen einerseits den Tausch mit Aufpreis eines Grundstücks sowie andererseits den Verkauf eines anderen, nicht benötigten/nutzbaren Grundstücks.

Zugänge von Positionen des Verwaltungsvermögens sind im Abschnitt 2.2 Investitionsrechnung und Abschreibungen auf Verwaltungsvermögen im Abschnitt 2.1.9 Abschreibungen kommentiert. Abgänge von Mobilien und Immateriellen Anlagen betreffen in der Regel Anlegüter, die aufgrund des Alters oder technischer Gründe ersetzt werden und normalerweise schon vollständig abgeschrieben sind.

2.3.6 Darlehen

Die Darlehen reduzierten sich im Rechnungsjahr um CHF 8.7 Mio. auf CHF 217.4 Mio. Diese Veränderung beinhaltet primär die Abnahme der Wohnbaudarlehen um CHF 8.7 Mio. Das Aktivdarlehen über CHF 77.0 Mio. an die Pensionskasse und das Passivdarlehen der Gemeinden über CHF 4.3 Mio. (Gemeindeanteil bezüglich Lehrpersonen an Kindergärten und Primarschulen) betreffen die Ausfinanzierung der Pensionskasse im Jahr 2014 (siehe auch 2.3.9).

Die Wohnbaudarlehen im Betrag von CHF 100.4 Mio. sind durch Grundpfandverschreibungen im 2. Rang gesichert. Die übrigen Darlehen sind nicht gesichert. Die Studiendarlehen von CHF 12.8 Mio. enthalten eine Wertberichtigung für konkret gefährdete Forderungen von CHF 0.4 Mio. (Bruttobestand Studiendarlehen CHF 13.2 Mio.).

Im Jahr 2015 beschloss der Landtag ein Darlehen an das Ostschweizer Kinderspital in Höhe von CHF 4.1 Mio. Davon wurden bislang CHF 1.2 Mio. abgerufen, wovon CHF 0.5 Mio. im Berichtsjahr.

Das Darlehen an die Liechtensteinische Gasversorgung für das strategische Gaslager (siehe auch 3.1) veränderte sich im Berichtsjahr nicht.

2.3.7 Beteiligungsspiegel und Beteiligungsertrag

Beträge in CHF Mio.

| Beteiligungsspiegel | Total | LLB | Post | Telecom | LKW | LGV | Sonstige |
|---|--------------|--------------|------------|-------------|-----|-----|----------|
| Finanzvermögen | | | | | | | |
| Buchwert (Markt- bzw. Equitywert) per 31.12.2021 | 144.8 | 104.8 | 9.0 | 31.0 | | | |
| <i>Beteiligungsanteil in %</i> | | 6.5% | 49.0% | 49.0% | | | |
| Zugang, Abgang, Umwidmung | -19.1 | -19.1 | - | - | | | |
| Wertveränderung | 3.8 | 5.2 | -0.7 | -0.7 | | | |
| <i>Bewertungskorrektur aus Umwidmung</i> | - | - | - | - | | | |
| <i>Veränderung Markt-/Equitywert</i> | 3.8 | 5.2 | -0.7 | -0.7 | | | |
| Buchwert (Markt- bzw. Equitywert) per 31.12.2022 | 129.4 | 90.9 | 8.2 | 30.3 | | | |
| <i>Beteiligungsanteil in %</i> | | 5.3% | 49.0% | 49.0% | | | |
| Zugang, Abgang, Umwidmung | - | - | - | - | | | |
| Wertveränderung | 16.4 | 16.8 | - | -0.3 | | | |
| <i>Bewertungskorrektur aus Umwidmung</i> | - | - | - | - | | | |
| <i>Veränderung Markt-/Equitywert</i> | 16.4 | 16.8 | - | -0.3 | | | |
| Buchwert (Markt- bzw. Equitywert) per 31.12.2023 | 145.8 | 107.6 | 8.2 | 30.0 | | | |
| <i>Beteiligungsanteil in %</i> | | 5.3% | 49.0% | 49.0% | | | |

| Beteiligungsspiegel | Total | LLB | Post | Telecom | LKW | LGV | Sonstige |
|--|--------------|-------------|-------------|-------------|------------|-------------|--------------|
| Verwaltungsvermögen | | | | | | | |
| Anschaffungswert per 31.12.2021 | 178.2 | 78.5 | 8.7 | 23.0 | 7.0 | 34.9 | 26.1 |
| Wertberichtigung per 31.12.2021 | -26.1 | - | - | - | - | - | -26.1 |
| Buchwert per 31.12.2021 | 152.1 | 78.5 | 8.7 | 23.0 | 7.0 | 34.9 | 0.0 |
| Beteiligungsanteil in % | | 51.0% | 51.0% | 51.0% | 100.0% | 100.0% | Div. |
| Zugang, Abgang, Umwidmung Anschaffungswert | 2.4 | - | - | - | - | - | 2.4 |
| Zugang, Abgang, Umwidmung Wertberichtigung | -0.1 | - | -0.1 | - | - | - | - |
| Wertberichtigung/-aufholung | -2.4 | - | - | - | - | - | -2.4 |
| Anschaffungswert per 31.12.2022 | 180.6 | 78.5 | 8.7 | 23.0 | 7.0 | 34.9 | 28.5 |
| Wertberichtigung per 31.12.2022 | -28.6 | - | -0.1 | - | - | - | -28.5 |
| Buchwert per 31.12.2022 | 152.0 | 78.5 | 8.6 | 23.0 | 7.0 | 34.9 | 0.0 |
| Beteiligungsanteil in % | | 51.0% | 51.0% | 51.0% | 100.0% | 100.0% | Div. |
| Zugang, Abgang, Umwidmung Anschaffungswert | - | - | - | - | - | - | - |
| Zugang, Abgang, Umwidmung Wertberichtigung | - | - | - | - | - | - | - |
| Wertberichtigung/-aufholung | - | - | - | - | - | - | - |
| Anschaffungswert per 31.12.2023 | 180.6 | 78.5 | 8.7 | 23.0 | 7.0 | 34.9 | 28.5 |
| Wertberichtigung per 31.12.2023 | -28.6 | - | -0.1 | - | - | - | -28.5 |
| Buchwert per 31.12.2023 | 152.0 | 78.5 | 8.6 | 23.0 | 7.0 | 34.9 | 0.0 |
| Beteiligungsanteil in % | | 51.0% | 51.0% | 51.0% | 100.0% | 100.0% | Div. |
| Total Buchwert Beteiligungen | | | | | | | |
| 31.12.2021 | 296.9 | 183.3 | 17.7 | 54.0 | 7.0 | 34.9 | 0.0 |
| 31.12.2022 | 281.4 | 169.4 | 16.8 | 53.3 | 7.0 | 34.9 | 0.0 |
| 31.12.2023 | 297.8 | 186.2 | 16.8 | 52.9 | 7.0 | 34.9 | 0.0 |
| Total Beteiligungsanteil | | | | | | | |
| 31.12.2021 | | 57.5% | 100.0% | 100.0% | 100.0% | 100.0% | Div. |
| 31.12.2022 | | 56.3% | 100.0% | 100.0% | 100.0% | 100.0% | Div. |
| 31.12.2023 | | 56.3% | 100.0% | 100.0% | 100.0% | 100.0% | Div. |
| Beteiligungsertrag | | | | | | | |
| 2021 | 44.1 | 38.9 | 0.9 | 0.5 | 2.9 | 0.9 | 0.0 |
| 2022 | 46.1 | 42.0 | 0.9 | - | 2.5 | 0.6 | 0.1 |
| 2023 | 43.4 | 43.3 | - | - | - | - | 0.0 |
| 2023 Voranschlag | 42.7 | 39.9 | 0.9 | 0.4 | 0.9 | 0.6 | 0.1 |

Bewertung der Beteiligungen

Gesetzlich vorgeschriebene Beteiligungsanteile stellen Verwaltungsvermögen dar und werden zum Anschaffungswert bewertet. Liegt der Verkehrswert (Kurswert oder anteiliges Eigenkapital) unter dem Anschaffungswert, wird dieser auf den tieferen Verkehrswert wertberichtigt (Ausweis in den Abschreibungen). Entfällt der Grund für eine Wertberichtigung, wird diese durch eine Wertaufholung in höchstens gleichem Umfang rückgängig gemacht. Beteiligungsanteile, die den gesetzlich vorgeschriebenen Beteiligungsanteil übersteigen, stellen Finanzvermögen dar. Deren Veränderung des Verkehrswertes wird im Finanzergebnis ausgewiesen.

Bewertung Beteiligung Liechtensteinische Landesbank AG

Die Bewertung des gesetzlichen Anteils von 51% zum Anschaffungs- bzw. Nominalwert von CHF 5.00 pro Aktie hat sich im Rechnungsjahr nicht verändert. Die Bewertung des freien Anteils von 5.3% erhöhte sich um CHF 16.8 Mio., da der Aktienkurs von CHF 55.80 per 31.12.2022 auf CHF 66.10 per 31.12.2023 zunahm.

Bewertung Beteiligung Liechtensteinische Post AG

Das Eigenkapital der Liechtensteinischen Post AG veränderte sich im Berichtsjahr nicht und betrug CHF 16.8 Mio. per 31.12.2023. Entsprechend ergab sich bei dieser Beteiligung auch keine Wertveränderung.

Bewertung Beteiligung Telecom Liechtenstein AG

Das Eigenkapital der Telecom Liechtenstein AG reduzierte sich im Rechnungsjahr um CHF 0.7 Mio. von CHF 61.9 Mio. per 31.12.2022 auf CHF 61.2 Mio. per 31.12.2023. Während die Bewertung des gesetzlichen Anteils von 51% zum Anschaffungs- bzw. Nominalwert sich dadurch nicht veränderte, reduzierte sich die Bewertung des freien Anteils von 49% um CHF 0.3 Mio.

Bewertung Beteiligungen Liechtensteinische Kraftwerke und Liechtensteinische Gasversorgung

Da der gesetzliche Beteiligungsanteil bei beiden Beteiligungen 100% beträgt und das Eigenkapital in beiden Fällen seit Jahren über dem Anschaffungswert liegt, verändert sich die Bewertung in der Landesbilanz in der Regel nicht.

Sonstige Beteiligungen

Sonstige Beteiligungen werden aus Gründen der Werthaltigkeit und der Praktikabilität auf den Erinnerungswert abgeschrieben, insbesondere wenn es sich dabei um öffentliche Unternehmen handelt, deren Erträge überwiegend Staatsbeiträge enthalten. Nebst kleinen in- und ausländischen Beteiligungen beinhalten die sonstigen Beteiligungen die folgenden Positionen mit einem Landesanteil am Nominalkapital per Ende des Berichtsjahres von über CHF 1 Mio.:

| | |
|---|--------------|
| – Bergbahnen Malbun AG | CHF 4.4 Mio. |
| – Verkehrsbetrieb LIECHTENSTEINmobil | CHF 2.0 Mio. |
| – Finanzmarktaufsicht | CHF 2.0 Mio. |
| – Europäische Bank für Wiederaufbau u. Entwicklung | CHF 1.7 Mio. |

Ertrag aus Beteiligungen

Dividenden werden in dem Rechnungsjahr verbucht, in welchem sie ausgeschüttet werden.

Der Beteiligungsertrag betrug im Rechnungsjahr CHF 43.4 Mio. (Vorjahr CHF 46.1 Mio.). Während die Beteiligungserträge betreffend die Liechtensteinische Landesbank AG zunahmen, konnten aus den anderen Beteiligungen keine Erträge verzeichnet werden.

Der Ertrag aus sonstigen Beteiligungen enthält die Erträge aus der Beteiligung an der Schweizer Salinen AG.

2.3.8 Spezialfinanzierungen

Beträge in CHF

| Spezialfinanzierungen | Vermögen 31.12.2022 | Einnahmen 2023 | Ausgaben 2023 | Vermögen 31.12.2023 |
|---|------------------------|-------------------|------------------|------------------------|
| Tierseuchenfonds | 2'135'803 | | | |
| Beiträge Gemeinden & Tierbesitzer | | 62'135 | | |
| Landesbeitrag | | 81'973 | | |
| Sömmerungsgebühren | | 1'798 | | |
| Wertschriftenerfolg | | 146'303 | | |
| Entnahme für Tierseuchenbekämpfung | | | 67'943 | 2'360'069 |
| Fonds zur Unfallverhütung im Strassenverkehr | 318'113 | | | |
| Prämieeneingänge | | 117'086 | | |
| Wertschriftenerfolg | | 21'791 | | |
| Unfallverhütungsmassnahmen | | | 183'529 | 273'461 |
| Total | 2'453'916 | 431'085 | 251'471 | 2'633'530 |

2.3.9 Rückstellungsspiegel

Beträge in CHF Mio.

| Rückstellungsspiegel | Total Rück- stellungen | Ferien- und Gleitzeit- guthaben | Frühpension Staats- personal | Pensionen Magistraten | Ruhegehälter Ordenslehrer | Unterdeckung Pensions- kasse | Übrige Rück- stellungen |
|--------------------------|---------------------------|---------------------------------------|------------------------------------|--------------------------|------------------------------|------------------------------------|-------------------------------|
| Stand 31.12.2021 | 95.2 | 8.9 | 3.2 | 9.8 | 0.7 | 72.7 | - |
| <i>davon kurzfristig</i> | <i>11.8</i> | <i>8.9</i> | <i>1.2</i> | <i>1.5</i> | <i>0.2</i> | - | - |
| Bildung (inkl. Erhöhung) | 5.4 | 2.2 | 2.8 | 0.3 | 0.1 | - | - |
| Verwendung | -4.4 | -1.6 | -1.1 | -1.5 | -0.2 | - | - |
| Auflösung | -0.1 | - | -0.1 | - | - | - | - |
| Stand 31.12.2022 | 96.1 | 9.5 | 4.8 | 8.5 | 0.6 | 72.7 | - |
| <i>davon kurzfristig</i> | <i>13.1</i> | <i>9.5</i> | <i>2.0</i> | <i>1.4</i> | <i>0.2</i> | - | - |
| Bildung (inkl. Erhöhung) | 5.3 | 2.7 | 2.3 | 0.2 | 0.1 | - | - |
| Verwendung | -5.4 | -1.8 | -2.0 | -1.4 | -0.2 | - | - |
| Auflösung | -0.1 | - | -0.1 | -0.0 | - | - | - |
| Stand 31.12.2023 | 95.9 | 10.4 | 5.0 | 7.3 | 0.5 | 72.7 | - |
| <i>davon kurzfristig</i> | <i>14.5</i> | <i>10.4</i> | <i>2.7</i> | <i>1.3</i> | <i>0.2</i> | - | - |

Ferien- und Gleitzeitguthaben

Zurückgestellt werden die Zeitguthaben aller Staatsangestellten per 31. Dezember (inkl. Lektionenguthaben der Lehrpersonen). Zeitguthaben, die per 1. Januar des Folgejahres verfallen, sind in der Rückstellung nicht enthalten. Ebenfalls nicht enthalten sind im Folgejahr ausbezahlte Überstunden, da diese als kurzfristige Verbindlichkeiten zu Lasten des Rechnungsjahres abgegrenzt werden. Die Rückstellung erhöhte sich im Berichtsjahr um CHF 0.9 Mio., was auf den hohen Arbeitsanfall und den höheren Personalbestand zurückzuführen ist.

Frühpensionen Staatspersonal

Zurückgestellt werden die künftigen Kosten aus der Frühpensionierung von Staatspersonal (gem. Art. 39a ff. BesG), sofern deren Inanspruchnahme per Bilanzstichtag feststeht. Keine Rückstellung wird gebildet für anwartschaftliche Leistungen, deren Inanspruchnahme noch nicht definitiv ist. Die Kosten anwartschaftlicher Leistungen werden als Eventualverbindlichkeit im Gewährleistungsspiegel ausgewiesen. Die Rückstellung erhöhte sich im Berichtsjahr um CHF 0.2 Mio. Aufgrund der Altersstruktur des Personals ist davon auszugehen, dass die Anzahl Frühpensionierungen in den nächsten Jahren weiter ansteigen wird. Nebst der Anzahl Frühpensionierungen beeinflussen auch die jeweilige Dauer (bis zu zwei Jahre) sowie die Lohnstufe und die Anzahl Dienstjahre der Anspruchsberechtigten die Höhe bzw. Veränderung der Rückstellung.

Pensionen Magistraten

Zurückgestellt werden künftige Leistungen an ehemalige Regierungsmitglieder (gem. Art. 39 g ff. BesG). Die Rückstellung wird erstmalig gebildet im Jahr des Austritts und enthält Überbrückungsgelder (inkl. Arbeitgeberbeitrag AHV) sowie Pensionskassenbeiträge (Arbeitnehmerbeiträge bis zur ordentlichen Pensionierung, sofern eine entsprechende Vereinbarung zum Verbleib in der Pensionskasse abgeschlossen wurde). Ansprüche noch aktiver Regierungsmitglieder stellen überwiegend Anwartschaften dar und werden daher nicht zurückgestellt, sondern als Eventualverbindlichkeit im Anhang ausgewiesen.

Ruhegehälter Ordensleute

Aufgrund einer Vereinbarung erhalten ehemalige Ordenslehrer des Ordens der Anbeterinnen des Blutes Christi (Realschule Kloster St. Elisabeth, Schaan) und des Ordens der Maristenbrüder (Gymnasium Vaduz) lebenslange Ruhegehälter. Die Verpflichtung besteht nur für die bereits bestehenden Pensionempfänger. Neue Pensionempfänger kommen keine hinzu, weshalb die Rückstellung somit stetig abnimmt.

Unterdeckung Pensionskasse

2014 wurde die Unterdeckung der Pensionskasse Stiftung Personalvorsorge Liechtenstein (SPL) auf den Deckungsgrad von 90% ausfinanziert. Für die Differenz zum Deckungsgrad von 100% erhielt die Pensionskasse damals ein Darlehen von CHF 77.0 Mio. Das Land seinerseits erhielt ein Darlehen der Gemeinden über CHF 4.3 Mio. für deren Anteil betreffend Lehrpersonen an Kindergärten und Primarschulen. Das Netto-Darlehen an die Pensionskasse bzw. die Netto-Verpflichtung des Landes zur Ausfinanzierung beträgt somit CHF 72.7 Mio. In diesem Umfang wurde eine Rückstellung gebildet. Liegt der Deckungsgrad der Pensionskasse während zwei aufeinander folgender Jahre über 105%, wird 25% des Anfangsdarlehens zurückbezahlt und die Rückstellung in gleicher Höhe erfolgswirksam aufgelöst. Unterschreitet dieser 85%, werden 25% des Anfangsdarlehens zu Lasten der Rückstellung abgeschrieben. Per 31.12.2023 beträgt der geschätzte Deckungsgrad der Stiftung Personalvorsorge Liechtenstein (SPL) 94.7%.

Übrige Rückstellungen

Es bestehen keine übrigen Rückstellungen per 31.12.2023.

2.3.10 Eigenkapitalnachweis

Der Eigenkapitalnachweis zeigt auf, wie sich die einzelnen Rubriken des Eigenkapitals im Berichtsjahr verändert haben.

Beträge in CHF Mio.

| Eigenkapitalnachweis | Total Eigenkapital | Eigenmittel | Ergebnis Erfolgsrechnung |
|------------------------------|-----------------------|----------------|-----------------------------|
| Stand 31.12.2021 | 3'561.2 | 3'336.8 | 224.4 |
| Verbuchung Vorjahresergebnis | - | 224.4 | -224.4 |
| Jahresergebnis | -203.4 | - | -203.4 |
| Sonstige Transaktionen | - | - | - |
| Stand 31.12.2022 | 3'357.8 | 3'561.2 | -203.4 |
| Verbuchung Vorjahresergebnis | - | -203.4 | 203.4 |
| Jahresergebnis | 373.4 | - | 373.4 |
| Sonstige Transaktionen | - | - | - |
| Stand 31.12.2023 | 3'731.2 | 3'357.8 | 373.4 |

3. Weitere Erläuterungen zur Landesrechnung

3.1 Gewährleistungsspiegel

Beträge in CHF Mio.

| Eventualverbindlichkeiten | 2023 | 2022 |
|---|------|------|
| Ausfallgarantie Corona-Kredite | 6.5 | 11.8 |
| Nicht liberiertes Kapital Entwicklungsbank des Europarates | 2.2 | 2.3 |
| Nicht liberiertes Kapital Europäische Bank für Wiederaufbau und Entwicklung | 4.4 | 4.7 |
| Defizitgarantie EEG Fonds für Einspeisevergütung | - | - |
| Strategisches Gaslager | p.m. | p.m. |
| Zusicherungen Energieförderung | 21.3 | 17.7 |
| Zusicherungen Wohnbauförderung | 3.6 | 3.6 |
| Anwartschaftliche Frühpensionierungen des Staatspersonals | 29.6 | 28.9 |
| Anwartschaftliche Magistratenpensionen | 7.0 | 6.9 |
| Anwartschaftliche Sonderzulagen des Staatspersonals | 19.2 | 18.5 |
| Amtshaftungsklagen | 0.2 | 0.1 |

Der Gewährleistungsspiegel enthält insbesondere wesentliche und begründete Eventualverbindlichkeiten aus Bürgschaften, Garantien, Kapittalliberierungspflichten, Amtshaftungsklagen und anwartschaftlichen Personalansprüchen. Dies sind mögliche künftige

Verbindlichkeiten, bei denen unsicher ist, ob, wann und in welchem Umfang sie tatsächlich zu Verbindlichkeiten werden.

Der EEG Fonds für Einspeisevergütung weist im Berichtsjahr wiederum einen positiven Saldo von CHF 1.7 Mio. (Vorjahr CHF 4.7 Mio.) aus und stellt damit eine wesentliche Eventualforderung dar.

Ausfallgarantie Corona-Kredite

Aufgrund des «Gesetzes über die befristete Gewährung einer Ausfallgarantie zur Vergabe von liquiditätssichernden Krediten an liechtensteinische Unternehmen durch die Liechtensteinische Landesbank» bürgt das Land gegenüber der Liechtensteinischen Landesbank für Kreditausfälle bis zur Höhe von maximal CHF 35.0 Mio. Im Rahmen dieses am 30. September 2020 ausgelaufenen Kreditprogramms wurden von der Liechtensteinischen Landesbank 266 Kreditanträge von liechtensteinischen Unternehmen mit einem maximalen Kreditvolumen von CHF 23.0 Mio. bewilligt. Davon waren per 31.12.2023 CHF 7.0 Mio. (Vorjahr CHF 12.2 Mio.) oder rund 31% in 154 Fällen noch beansprucht. Davon wiederum wurden bislang CHF 0.5 Mio. (11 Fälle) vom Land im Rahmen der Ausfallgarantie an die Liechtensteinische Landesbank AG bezahlt. Per 31.12.2023 offen sind somit noch CHF 6.5 Mio. oder 143 Fälle.

Defizitgarantie EEG Fonds für Einspeisevergütung

Gem. Art. 18 EEG wird der Fonds am 31.12.2040 aufgelöst. Bis dahin soll der Fonds einen positiven Endsaldo ausweisen, der dann von den Liechtensteinischen

Kraftwerken an das Land abgeführt wird. Per 31.12.2023 weist der Fonds einen positiven Saldo von CHF 1.7 Mio. (Vorjahr CHF 4.7 Mio.) aus und stellt nun eine Eventualforderung dar. Der Saldo beinhaltet auch den erstmals im Berichtsjahr dem Fonds belasteten Förderaufwand Photovoltaik im Umfang von CHF 8.1 Mio.

Strategisches Gaslager

Mit Verordnung vom 29. Juni 2022 über die Sicherstellung der Erdgasversorgung bei einer schweren Mangellage (LGBl. 2022 Nr. 196) wurde die Liechtensteinische Gasversorgung (LGV) mit der Vorhaltung einer strategischen Gasreserve zwischen dem 01.11.2022 und dem 01.04.2025 im Umfang von 80 Gigawattstunden beauftragt. Mit Finanzbeschlüssen vom 29.06.2022 (LGBl. 2022 Nr. 195) und 28.09.2022 (LGBl. 2022 Nr. 271) wurde der LGV dazu ein zinsloses Darlehen von CHF 25 Mio. mit einer Laufzeit bis 30.06.2025 gewährt. Die durch den Verkauf der strategischen Gasreserve entstehenden Nettoerträge oder -verluste sowie die durch die Lagerhaltung entstehenden Betriebs- und Verwaltungskosten fallen dem Land zu bzw. werden durch dieses getragen. Dadurch ergibt sich für das Land ein eventuales Verlustrisiko.

Zusicherungen Energieförderung und Wohnbauförderung

Dies sind Förderbeiträge, die den Antragstellern bis 31.12.2023 zugesichert wurden. Wie viel davon letztlich ausbezahlt wird, kann erst nach Abschluss bzw. Abnahme der geförderten Projekte festgestellt werden und hängt davon ab, ob die Bedingungen für eine Projektförderung eingehalten wurden. Es kann vorkommen, dass zugesicherte Förderbeiträge nie ausbezahlt werden, da das entsprechende Projekt nicht realisiert wird. Entsprechend werden solche Zusicherungen als Eventualverbindlichkeit ausgewiesen und nicht erfolgswirksam zurückgestellt. Die Zusicherungen betreffend Energieförderung erhöhten sich wiederum deutlich um 3.6 Mio., was v.a. mit der gestiegenen Förderung von Photovoltaik- und Haustechnikanlagen zusammenhängt.

Anwartschaftliche Frühpensionen Staatspersonal

Künftige Kosten aus der Frühpensionierung von Staatspersonal werden erfolgswirksam zurückgestellt, sofern deren Inanspruchnahme per Bilanzstichtag feststeht. Die anwartschaftlichen, also noch nicht definitiv feststehenden Pensionsverpflichtungen, werden gemäss Art. 22 Abs. 4 FHG nicht zurückgestellt, sondern stellen gemäss Art. 18 Abs. 1 Bst. e FHV eine Eventualverbindlichkeit dar. Deren Berechnung beinhaltet verschiedene Annahmen (durchschnittliche Lohnentwicklung, Diskontsatz, etc.) und umfasst Angestellte der Landesverwaltung, Lehrpersonen, richterliches Personal und Angestellte der folgenden öffentlichen Unternehmen: Agentur für Internationale Bildungsangelegenheiten, Kulturstiftung, Landesmuseum, Landesbibliothek und Musikschule. Die

Berechnung wird mit einer Eintretenswahrscheinlichkeit gewichtet, die wiederum auf statistischen BVG-Daten und Beobachtungen des Pensionierungsverhaltens des Staatspersonals über mehrere Jahre basiert. Die Zunahme der Eventualverbindlichkeit um CHF 0.7 Mio. auf CHF 29.6 Mio. ist auf die Zunahme der Anzahl Personen des relevanten Personenkreises zurückzuführen.

Anwartschaftliche Pensionen Magistraten

Künftige Leistungen gem. Art. 39f ff. BesG an aktive Regierungsmitglieder stellen überwiegend Anwartschaften dar und werden deshalb vollständig als Eventualverbindlichkeit ausgewiesen. Diese enthält Überbrückungsgelder (inkl. Arbeitgeberbeitrag AHV) sowie Pensionskassenbeiträge (Arbeitnehmerbeiträge bis zur ordentlichen Pensionierung). Die Berechnung der Eventualverbindlichkeit basiert auf angenommenen Amtszeiten bis zum Ende der laufenden Legislaturperiode. Rückstellungen werden erst gebildet im Jahr des Austritts eines Regierungsmitgliedes.

Anwartschaftliche Sonderzulagen des Staatspersonals

Gemäss Besoldungsgesetz haben Staatsangestellte Anspruch auf Sonderzulagen bei Dienstjubiläen, Eheschliessung und Altersrücktritt. Dies sind ebenfalls anwartschaftliche Leistungen gem. Art. 22 Abs. 4 FHG. Die Eventualverbindlichkeit beinhaltet sämtliche Sonderzulagen aufgrund von Dienstjubiläen oder Altersrücktritt, die die Staatsangestellten bis zum Altersrücktritt noch erhalten können. Sie wird mit demselben Rechenmodell wie die anwartschaftlichen Frühpensionierungen sowie aufgrund derselben Annahmen und Wahrscheinlichkeiten berechnet. Im Gegensatz zu den Frühpensionierungen enthält die Berechnung bei Lehrpersonen an Kindergärten und Primarschulen jedoch nur 50% der Kosten, da die Gemeinden die Hälfte dieses Aufwandes tragen. Ebenfalls nicht enthalten sind die Angestellten der Agentur für Internationale Bildungsangelegenheiten, der Kulturstiftung, des Landesmuseums, der Landesbibliothek und der Musikschule, da diese öffentlichen Unternehmen aufgrund privatrechtlicher Anstellungsverhältnisse den Aufwand für Sonderzulagen im Gegensatz zu den Frühpensionen selbst tragen. Die Eventualverbindlichkeit hat sich im Berichtsjahr aus den gleichen Gründen wie die anwartschaftlichen Frühpensionen um CHF 0.7 Mio. erhöht.

Amtshaftungsklagen

Diese umfassen 1 Fall (Vorjahr 2 Fälle).

3.2 Weitere Angaben zur Landesrechnung

Beträge in CHF Mio.

| Treuhänderisch verwaltete Vermögen | 31.12.2023 | 31.12.2022 |
|------------------------------------|-------------|-------------|
| Kautionen Landgericht | 37.7 | 31.4 |
| ISF Border Fonds | 0.0 | 0.0 |
| Total | 37.8 | 31.4 |

Beträge in CHF Mio.

| Sachversicherungswerte | 2023 | 2022 |
|---|--------------|--------------|
| Gebäude zum Neuwert | 679.3 | 672.9 |
| Vorsorgeversicherung Gebäude (für Anschaffungen im Rechnungsjahr) | 50.0 | 50.0 |
| Waren und Einrichtungen zum Neuwert | 181.6 | 130.0 |
| Vorsorgeversicherung Fahrhabe (für Anschaffungen im Rechnungsjahr) | 10.0 | 10.0 |
| Motorfahrzeuge zum Zeitwert | 5.0 | 5.0 |
| Temporäres Dritteigentum zum Neuwert | 3.0 | 3.0 |
| Total | 928.9 | 870.9 |

| Verwendete Devisenumrechnungskurse per Stichtag | 31.12.2023 | 31.12.2022 |
|---|------------|------------|
| 1 Euro (EUR) | 0.9297 | 0.9874 |
| 1 US-Dollar (USD) | 0.8416 | 0.9252 |

3.3 Änderungen von Bilanzierungs- und Bewertungsgrundsätzen

Im Rechnungsjahr wurden keine Änderungen von Bilanzierungs- und Bewertungsgrundsätzen vorgenommen.

3.4 Ereignisse nach dem Bilanzstichtag

Bis Anfang April 2024 sind keine wesentlichen Ereignisse eingetreten, die eine Anpassung der in der Landesrechnung ausgewiesenen Beträge oder eine Offenlegung erforderlich machen würden.

3.5 Pauschalkredite

Auf der Grundlage des Artikels 4a des Finanzhaushaltsgesetzes wurden für das Jahr 2023 die folgenden Pauschalkredite gewährt. Die Verwendung dieser Mittel wird im Anhang der Landesrechnung ausgewiesen.

Beträge in CHF

| Konto Nr. | Pauschalkredit Gebäudebetriebskosten | Rechnung 2023 | Voranschlag 2023 ¹⁾ |
|------------|--------------------------------------|-------------------|--------------------------------|
| 091.312.00 | Betriebskosten Verwaltungsgebäude | 5'365'629 | 6'015'000 |
| 295.312.00 | Betriebskosten Schulgebäude | 3'398'644 | 3'077'000 |
| 391.312.00 | Betriebskosten Kulturgebäude | 2'025'686 | 1'931'000 |
| | Total | 10'789'959 | 11'023'000 |

¹⁾ Nachtragskredit in Höhe von CHF 60'000 gemäss Finanzbeschluss vom 1. Dezember 2022 (LGBl. 2022.409).

Beträge in CHF

| Konto Nr. | Pauschalkredit Gebäudeinstandsetzung | Rechnung 2023 | Voranschlag 2023 |
|------------|--------------------------------------|------------------|------------------|
| 091.314.00 | Instandsetzung Verwaltungsgebäude | 4'750'103 | 5'360'000 |
| 295.314.00 | Instandsetzung Schulgebäude | 2'104'824 | 2'950'000 |
| 391.314.00 | Instandsetzung Kulturgebäude | 625'070 | 400'000 |
| | Total | 7'479'997 | 8'710'000 |

3.6 Verpflichtungskredite

Verpflichtungskredite in CHF

Beträge in CHF

| Nr. Projekt/Kreditbewilligung | Genehmigte Kredite | Zahlungen bis 31.12.2023 | Verfügbarer Restkredit | geschätzter Verbrauch | |
|--|--------------------|--------------------------|------------------------|-----------------------|-------------------|
| | | | | 2024 | 2025 ff. |
| 01 Neubau eines Dienstleistungszentrums der Liechtensteinischen Landesverwaltung in Vaduz | | | | | |
| Verpflichtungskredit vom 08.06.2016 | 28'500'000 | | | | |
| + Ergänzungskredit vom 09.05.2019 | 14'300'000 | | | | |
| + Ergänzungskredit vom 01.03.2023 | 1'450'000 | | | | |
| + Aufwertung um Baukostenteuerung Vorjahre | 4'340'000 | | | | |
| + Baukostenteuerung 2023 | 163'000 | | | | |
| Totalkredit | 48'753'000 | 37'559'126 | 11'193'874 | 10'750'000 | 0 |
| 02 Ausrichtung von Fördermitteln an nationale Forschungseinrichtungen (2017-2020) | | | | | |
| Verpflichtungskredit vom 01.12.2016 | 1'200'000 | 797'431 | 402'569 | 0 | 0 |
| 03 Umnutzung des Post- und Verwaltungsgebäudes Vaduz für die Liecht. Landesbibliothek | | | | | |
| Verpflichtungskredit vom 09.05.2019 | 22'000'000 | | | | |
| + Ergänzungskredit vom 05.10.2023 | 2'000'000 | | | | |
| + Aufwertung um Baukostenteuerung Vorjahre | 3'293'000 | | | | |
| + Baukostenteuerung 2023 | 373'000 | | | | |
| Totalkredit | 27'666'000 | 2'083'994 | 25'582'006 | 6'800'000 | 18'782'000 |
| 04 Ersatzbau für den Trakt G und einer zusätzlichen Massnahme beim Schulzentrum Mühleholz in Vaduz | | | | | |
| Verpflichtungskredit vom 05.06.2019 | 44'000'000 | | | | |
| + Ergänzungskredit vom 30.11.2022 | 1'860'000 | | | | |
| + Aufwertung um Baukostenteuerung Vorjahre | 6'449'000 | | | | |
| + Baukostenteuerung 2023 | 621'000 | | | | |
| Totalkredit | 52'930'000 | 10'380'373 | 42'549'627 | 16'600'000 | 25'920'000 |
| 05 Neubau eines Schulzentrums Unterland II in Ruggell | | | | | |
| Verpflichtungskredit vom 05.06.2019 | 56'100'000 | | | | |
| + Ergänzungskredit vom 03.05.2023 | 7'750'000 | | | | |
| + Aufwertung um Baukostenteuerung Vorjahre | 8'462'000 | | | | |
| + Baukostenteuerung 2023 | 1'029'000 | | | | |
| Totalkredit | 73'341'000 | 2'821'946 | 70'519'054 | 4'100'000 | 66'419'054 |
| 06 Neubau eines Landesspitals | | | | | |
| Verpflichtungskredit vom 05.09.2019 | 65'500'000 | | | | |
| + Aufwertung um Baukostenteuerung Vorjahre | 9'478'000 | | | | |
| + Baukostenteuerung 2023 | 1'054'000 | | | | |
| Totalkredit | 76'032'000 | 3'806'704 | 72'225'296 | 1'620'000 | 70'605'000 |
| 07 Staatenbeschwerde des FL gegen Tschechische Republik | | | | | |
| Verpflichtungskredit vom 30.09.2020 | 1'220'000 | | | | |
| + Ergänzungskredit vom 02.03.2023 | 1'985'000 | | | | |
| Totalkredit | 3'205'000 | 1'111'886 | 2'093'114 | 1'300'000 | 793'000 |
| 08 Ausrichtung von Fördermitteln an nationale Forschungseinrichtungen (2021-2024) | | | | | |
| Verpflichtungskredit vom 09.06.2021 | 2'200'000 | 14'050 | 2'185'950 | 855'000 | 695'000 |
| 09 Umbau und Ergänzungsbau Therapiehaus Guler des VBW | | | | | |
| Verpflichtungskredit vom 07.04.2022 | 2'110'000 | | | | |
| + Aufwertung um Baukostenteuerung Vorjahre | 272'000 | | | | |
| + Baukostenteuerung 2023 | 27'000 | | | | |
| Totalkredit | 2'409'000 | 555'844 | 1'853'156 | 820'000 | 1'033'000 |
| 10 Jubiläumsfeierlichkeiten 100 Jahre Zollanschlussvertrag CH-FL | | | | | |
| Verpflichtungskredit vom 05.05.2022 | 1'050'000 | 859'750 | 190'250 | 0 | 0 |

| Nr. Projekt/Kreditbewilligung | Genehmigte Kredite | Zahlungen bis 31.12.2023 | Verfügbare Restkredit | geschätzter Verbrauch 2024 | Verbrauch 2025 ff. |
|--|---|--------------------------|-----------------------|----------------------------|--------------------|
| 11 Neubau Kletterhalle Liechtenstein Verpflichtungskredit vom 29.09.2022 + Baukostenteuerung 2023 Totalkredit | 4'984'000 75'000 <u>5'059'000</u> | 0 | 5'059'000 | 100'000 | 4'880'000 |
| 12 Realisierung Wohnraum für Unterbringung Schutzbedürftige Verpflichtungskredit vom 01.12.2022 | 2'000'000 | 1'316'040 | 683'960 | 0 | 0 |
| 13 Beteiligung an Investitionen des Forschungs- und Innovationszentrums Rheintal Verpflichtungskredit vom 04.04.2023 | 1'470'000 | 0 | 1'470'000 | 300'000 | 1'166'000 |
| Total Verpflichtungskredite in CHF | 297'315'000 | 61'307'144 | 236'007'856 | 43'245'000 | 190'293'054 |

| | Genehmigte Kredite Vorjahr | Zahlungen bis 31.12.2022 | Verfügb. Restkredit Vorjahr | geschätzter Verbrauch 2023 | Verbrauch 2024 ff. |
|--|----------------------------|--------------------------|-----------------------------|----------------------------|--------------------|
| Total Verpflichtungskredite in CHF Vorjahr | 277'456'000 | 31'077'992 | 246'378'008 | 36'418'000 | 214'945'000 |

Verpflichtungskredite in EUR*Beträge in EUR*

| Nr. Projekt/Kreditbewilligung | Genehmigte Kredite | Zahlungen bis 31.12.2023 | Verfügbare Restkredit | geschätzter Verbrauch 2024 | Verbrauch 2025 ff. |
|---|--|--------------------------|-----------------------|----------------------------|--------------------|
| 14 EU-Programm «Erasmus+» (2014-2020) Verpflichtungskredit vom 01.10.2014 + Anpassung aufgrund Erhöhung FL-Anteil Totalkredit | 5'599'000 1'134'000 <u>6'733'000</u> | 5'656'752 | 1'076'248 | 26'000 | 0 |
| 15 Beteiligung am EWR Finanzierungsmechanismus (2014-2021) Verpflichtungskredit vom 08.06.2016 + Anpassung aufgrund Erhöhung FL-Anteil Totalkredit | 16'410'000 4'055'000 <u>20'465'000</u> | 15'323'354 | 5'141'646 | 920'000 | -200'000 |
| 16 Beteiligung des FL am Europ. Solidaritätskorps (2021-2027) Verpflichtungskredit vom 02.12.2020 + Anpassung aufgrund Erhöhung FL-Anteil Totalkredit | 404'000 0 <u>404'000</u> | 119'473 | 284'527 | 70'000 | 210'000 |
| 17 Beteiligung des FL an der 5. Generation Erasmus (2021-2027) Verpflichtungskredit vom 02.12.2020 + Anpassung aufgrund Erhöhung FL-Anteil Totalkredit | 11'502'000 0 <u>11'502'000</u> | 3'473'600 | 8'028'400 | 1'600'000 | 6'400'000 |
| 18 Beteiligung des FL am EU-Programm Digitales Europa (2021-2027) Verpflichtungskredit vom 02.12.2020 + Anpassung aufgrund Erhöhung FL-Anteil Totalkredit | 3'035'000 0 <u>3'035'000</u> | 866'606 | 2'168'394 | 450'000 | 1'718'000 |

| Nr. Projekt/Kreditbewilligung | Genehmigte Kredite | Zahlungen bis 31.12.2023 | Verfügbarer Restkredit | geschätzter Verbrauch 2024 2025 ff. | |
|--|--------------------|--------------------------|------------------------|-------------------------------------|-------------------|
| 19 Beteiligung des FL am EU-Binnenmarktprogramm (2021-2027) | | | | | |
| Verpflichtungskredit vom 02.12.2020 | 901'000 | | | | |
| + Anpassung aufgrund Erhöhung FL-Anteil | 0 | | | | |
| Totalkredit | 901'000 | 251'718 | 649'282 | 130'000 | 510'000 |
| 20 Beteiligung des FL am EU-Programm Kreatives Europa (2021-2027) | | | | | |
| Verpflichtungskredit vom 02.12.2020 | 1'005'000 | | | | |
| + Anpassung aufgrund Erhöhung FL-Anteil | 0 | | | | |
| Totalkredit | 1'005'000 | 281'966 | 723'034 | 120'000 | 600'000 |
| 21 Beteiligung des FL am Instrument für finanzielle Hilfe im Bereich Grenzverwaltung und Visumpolitik der EU | | | | | |
| Verpflichtungskredit vom 04.10.2023 | 2'900'000 | | | | |
| + Anpassung aufgrund Erhöhung FL-Anteil | 0 | | | | |
| Totalkredit | 2'900'000 | 0 | 2'900'000 | 740'000 | 2'160'000 |
| Total Verpflichtungskredite in EUR | 46'945'000 | 25'973'469 | 20'971'531 | 4'056'000 | 11'398'000 |

| | Genehmigte Kredite Vorjahr | Zahlungen bis 31.12.2022 | Verfügb. Restkredit Vorjahr | geschätzter Verbrauch 2023 2024 ff | |
|--|----------------------------|--------------------------|-----------------------------|------------------------------------|------------|
| Total Verpflichtungskredite in EUR Vorjahr | 69'452'000 | 43'163'490 | 26'288'510 | 5'866'000 | 12'928'000 |

Verpflichtungskredite Total

Beträge in CHF

| | Genehmigte Kredite | Zahlungen bis 31.12.2023 | Verfügbarer Restkredit | geschätzter Verbrauch 2024 2025 ff. | |
|--|--------------------|--------------------------|------------------------|-------------------------------------|--------------------|
| CHF-Verpflichtungskredite | 297'315'000 | 61'307'144 | 236'007'856 | 43'245'000 | 190'293'054 |
| EUR-Verpflichtungskredite in CHF ¹⁾ | 50'812'213 | 27'096'137 | 19'497'232 | 3'770'863 | 10'596'721 |
| Total Verpflichtungskredite in CHF | 348'127'213 | 88'403'281 | 255'505'088 | 47'015'863 | 200'889'775 |

| | Genehmigte Kredite Vorjahr | Zahlungen bis 31.12.2022 | Verfügb. Restkredit Vorjahr | geschätzter Verbrauch 2023 2024 ff | |
|--|----------------------------|--------------------------|-----------------------------|------------------------------------|-------------|
| Total Verpflichtungskredite in CHF Vorjahr | 363'755'725 | 80'204'182 | 272'335'283 | 42'210'000 | 227'710'000 |

¹⁾ Genehmigte Kredite zu historischen Wechselkursen, Zahlungen zu Transaktionswechselkursen
Verfügbarer Restkredit und zukünftige Zahlungen zu Wechselkurs vom 31.12.2023: 0.9297 CHF/EUR

Stiftungsrechnungen per 31. Dezember 2023

Beträge in CHF

| Bezeichnung der Stiftung | Vermögensstand 01.01.2023 | Einnahmen | Ausgaben | Vermögensstand 31.12.2023 |
|---|------------------------------|------------------|----------------|------------------------------|
| Fürstlicher Landes-Wohltätigkeitsfonds (Stiftung) | 673'236 | | | |
| Wertschriftenertrag | | 1'053 | | |
| Realisierter Wertschriftengewinn | | 18'393 | | |
| Nicht realisierter Wertschriftengewinn | | 63'321 | | |
| Realisierter Wertschriftenverlust | | | 27'355 | |
| Nicht realisierter Wertschriftenverlust | | | 20'722 | |
| Vermögensverwaltungsaufwand | | | 5'401 | 702'524 |
| Franz und Elsa Stiftung für die Jugend Liechtensteins | 57'421 | | | |
| Realisierter Wertschriftengewinn | | 509 | | |
| Nicht realisierter Wertschriftengewinn | | 979 | | |
| Unterstützungsbeiträge | | | 30'000 | |
| Bankgebühren | | | 240 | 28'669 |
| Stiftung Andreas Marxer zur Ausbildung röm.-kath. Priester | 37'847 | | | |
| Pachtzinsertrag | | 185 | | |
| Nicht realisierter Wertschriftengewinn | | 716 | | |
| Bankgebühren | | | 97 | 38'652 |
| Stiftung für den Brandschutz und das Löschwesen | 454'022 | | | |
| Beitrag der Schweizer Privatversicherer | | 75'000 | | |
| Nicht realisierter Wertschriftengewinn | | 2'238 | | |
| Kleinlöscher-Schulungen | | | 30'922 | |
| Beiträge | | | 47'203 | |
| Verwaltungsaufwand | | | 707 | 452'428 |
| Fürst Franz Josef von Liechtenstein Stiftung | 9'108'532 | | | |
| Wertschriftenertrag | | 18'199 | | |
| Realisierter Wertschriftengewinn | | 224'722 | | |
| Nicht realisierter Wertschriftengewinn | | 957'504 | | |
| Preise, Beiträge, Stipendien | | | 79'250 | |
| Verwaltungsaufwand | | | 20'777 | |
| Realisierter Wertschriftenverlust | | | 263'957 | |
| Nicht realisierter Wertschriftenverlust | | | 368'674 | |
| Bankspesen, Courtage, Stempel | | | 3'675 | |
| Wertschriftenverwaltung | | | 55'806 | 9'516'817 |
| Total | 10'331'059 | 1'362'819 | 954'788 | 10'739'090 |

Liechtensteinische Arbeitslosenversicherungskasse

(Unselbständiger Fonds)

Beträge in CHF

524 |

| Bilanz | 31.12.2023 | 31.12.2022 |
|---|--------------------|--------------------|
| Aktiven | 149'866'826 | 130'666'434 |
| Liquide Mittel | 15'629'417 | 14'845'914 |
| Finanzanlagen | 124'356'875 | 107'243'553 |
| Rückforderung von Arbeitslosenentschädigungen | 55'570 | 60'635 |
| Rückforderung von Insolvenzenschädigungen | 309'934 | 320'605 |
| Rückforderung von Kurzarbeitsentschädigungen | 362'095 | 358'144 |
| Delkredere auf Rückforderungen | -727'600 | -739'384 |
| Guthaben gegenüber Sozialversicherungen | 242'738 | 453'609 |
| Aktive Rechnungsabgrenzung | 9'637'796 | 8'123'358 |
| Passiven | 149'866'826 | 130'666'434 |
| Verbindlichkeiten geg. Sozialvers./Lohnsteuer aus Arbeitslosenentsch. | 340'128 | 264'493 |
| Verbindlichkeiten geg. Sozialvers./Lohnsteuer aus Insolvenzensch. | 3'511 | 4'000 |
| Passive Rechnungsabgrenzung | 7'287'606 | 6'931'435 |
| Eigenkapital: Gewinnvortrag | 123'466'506 | 123'117'041 |
| Jahresergebnis | 18'769'076 | 349'465 |
| | 142'235'582 | 123'466'506 |

| Erfolgsrechnung | 2023 | Budget 2023 | 2022 |
|--|-------------------|-------------------|-------------------|
| Ertrag | 42'164'780 | 31'725'000 | 34'653'202 |
| Versicherungsbeiträge | 29'789'284 | 28'000'000 | 28'582'466 |
| Ertrag Arbeitslosenentschädigung Grenzgänger | 962'702 | 900'000 | 517'142 |
| Ertrag Rückforderung Arbeitslosenentschädigung | 142'048 | 100'000 | 95'302 |
| Ertrag Rückforderung Kurzarbeitsentschädigung | 4'151 | 15'000 | 371'052 |
| Ertrag Rückforderung Insolvenzenschädigung | 0 | 200'000 | 49'006 |
| Übrige Erträge | 102'728 | 10'000 | 5'830 |
| Ertrag aus Finanzanlagen | 11'163'866 | 2'500'000 | 5'032'404 |
| Aufwand | 23'395'705 | 19'500'500 | 34'303'737 |
| Arbeitslosenentschädigungen Inland | 7'651'519 | 8'000'000 | 6'144'131 |
| Arbeitslosenentschädigungen Grenzgänger | 3'403'540 | 4'000'000 | 3'375'676 |
| Abschreibung Arbeitslosenentschädigungen | -5'065 | 0 | -7'124 |
| Sozialversicherungsbeiträge Arbeitslosenentschädigungen | 901'697 | 1'000'000 | 710'087 |
| Kurzarbeitsentschädigungen | 274'980 | 500'000 | 2'602'995 |
| Insolvenzenschädigungen | 18'583 | 1'000'000 | 41'631 |
| Abschreibung Insolvenzenschädigungen | -709 | 900'000 | 28'775 |
| Sozialversicherungsbeiträge Insolvenzenschädigungen | 3'161 | 100'000 | 10'149 |
| Rückerstattung nicht verbrauchter Staatsbeitrag COVID-19 | 4'120'463 | 0 | 0 |
| Beratungs- und Verwaltungsaufwand | 2'976'751 | 3'000'000 | 3'145'769 |
| Aufwand aus Finanzanlagen | 4'050'544 | 1'000'000 | 18'251'397 |
| Bankspesen | 239 | 500 | 250 |
| Jahresergebnis | 18'769'076 | 12'224'500 | 349'465 |

Kulturstiftung Liechtenstein

(Selbständige öffentlich-rechtliche Stiftung)

Beträge in CHF

| Bilanz | 31.12.2023 | 31.12.2022 |
|----------------------------------|----------------|----------------|
| Aktiven | 682'037 | 378'111 |
| Liquide Mittel | 612'294 | 371'504 |
| Forderung Amt für Finanzen | 55'825 | 0 |
| Übrige Forderungen | 13'917 | 6'606 |
| Anlagevermögen | 1 | 1 |
| Passiven | 682'037 | 378'111 |
| Verbindlichkeit Amt für Finanzen | 0 | 8'605 |
| Passive Rechnungsabgrenzung | 106'000 | 157'000 |
| Zweckgebundener Spendenfonds | 246'037 | 0 |
| Eigenkapital: Stiftungskapital | 30'000 | 30'000 |
| Gewinnvortrag | 182'505 | 191'968 |
| Jahresergebnis | 117'495 | -9'462 |
| | 330'000 | 212'505 |

| Erfolgsrechnung | 2023 | Budget 2023 | 2022 |
|--|------------------|------------------|------------------|
| Ertrag | 3'632'833 | 3'286'000 | 3'605'397 |
| Staatsbeitrag | 831'056 | 886'000 | 1'593'000 |
| Sonderbeitrag Corona-Pandemie | 0 | 0 | 250'000 |
| Ertrag Interkantonale Landeslotterie (Swisslos) | 2'540'277 | 2'400'000 | 1'748'147 |
| Übrige Erträge | 12'000 | 0 | 14'250 |
| Spenden | 249'500 | 0 | 0 |
| Entnahme Spendenfonds | 0 | 0 | 0 |
| Aufwand | 3'515'338 | 3'281'500 | 3'614'859 |
| Gehälter und Sozialbeiträge | 491'170 | 520'000 | 503'770 |
| Stiftungsrat | 88'722 | 100'000 | 91'088 |
| Sonstiger Personalaufwand | 2'706 | 1'500 | 2'324 |
| Projekt- und Fortbildungsbeiträge | 797'458 | 630'000 | 817'152 |
| Leistungsvereinbarungen | 1'291'000 | 1'320'000 | 1'268'000 |
| Werkjahre/Werkbeiträge | 59'000 | 90'000 | 109'000 |
| Ankäufe und Aufträge | 79'759 | 80'000 | 132'524 |
| Eigene Projekte | 373'391 | 481'000 | 386'437 |
| Sammlung Zotow | 3'463 | 0 | 0 |
| Wettbewerbe | 0 | 0 | 20'000 |
| Verwendung Sonderbeitrag Corona-Pandemie | 0 | 0 | 250'000 |
| Büroaufwand und Druckmaterial | 61'596 | 35'000 | 22'342 |
| Reisespesen | 1'331 | 3'000 | 495 |
| Öffentlichkeitsarbeit, Veranstaltungen, Repräsentationen | 17'479 | 16'000 | 8'137 |
| Experten | 2'226 | 5'000 | 3'590 |
| Einlage Spendenfonds | 246'037 | 0 | 0 |
| Jahresergebnis | 117'495 | 4'500 | -9'462 |

Anmerkung zur Jahresrechnung

Durch die Stiftung verwaltete Mittel

Buch und Literatur Ost+

209'281

237'197

Kunstmuseum Liechtenstein

(Selbständige öffentlich-rechtliche Stiftung)

Beträge in CHF

526 |

| Bilanz | 31.12.2023 | | 31.12.2022 |
|-----------------------------|----------------|---------|----------------|
| Aktiven | 682'530 | | 522'084 |
| Liquide Mittel | 562'016 | | 428'215 |
| Debitoren | 101'170 | | 58'569 |
| Debitor Amt für Finanzen | 19'342 | | 35'297 |
| Kunstgüter | 2 | | 2 |
| Passiven | 682'530 | | 522'084 |
| Kreditoren | 288'813 | | 103'843 |
| Zweckgebundene Spendenfonds | 81'765 | | 137'000 |
| Eigenkapital: Gewinnvortrag | 281'241 | 354'653 | |
| Jahresergebnis | 30'711 | -73'411 | 281'241 |

| Erfolgsrechnung | 2023 | Budget 2023 | 2022 |
|--|------------------|------------------|------------------|
| Ertrag | 5'005'461 | 4'603'000 | 4'775'863 |
| Staatsbeitrag | 4'188'000 | 4'188'000 | 4'098'000 |
| Spendenertrag | 214'685 | 0 | 253'106 |
| Sponsoringertrag | 21'620 | 15'000 | 16'863 |
| Ertrag aus Eintritten und Führungen | 121'441 | 105'000 | 107'621 |
| Ertrag aus Verkauf von Publikationen, Shopartikeln und Editionen | 74'482 | 70'000 | 71'086 |
| Übriger Ertrag aus Museumsbetrieb | 9'438 | 15'000 | 10'489 |
| Kostenbeitrag Kunstvermittlung | 100'000 | 100'000 | 100'000 |
| Sonstiger Ertrag (Pacht, Miete, Rückerstattungen, etc.) | 220'559 | 110'000 | 118'698 |
| Entnahme zweckgebundene Spendenfonds | 55'235 | 0 | 0 |
| Aufwand | 4'974'750 | 4'600'000 | 4'849'275 |
| Gehälter und Sozialbeiträge | 2'419'258 | 2'380'000 | 2'359'458 |
| Stiftungsrat | 0 | 0 | 0 |
| Beirat und Ankaufskommission | 18'364 | 25'000 | 28'983 |
| Kunstankäufe aus Staatsbeitrag | 569'004 | 500'000 | 500'517 |
| Kunstankäufe aus Spenden und Sponsoring | 196'814 | 0 | 153'059 |
| Ausstellungen | 780'168 | 800'000 | 835'480 |
| Museumspädagogik/Veranstaltungen | 108'439 | 120'000 | 61'562 |
| Öffentlichkeitsarbeit | 331'751 | 250'000 | 325'660 |
| Betreuung Sammlung | 283'400 | 250'000 | 235'799 |
| Aufwand Shop | 19'401 | 25'000 | 26'403 |
| Allgemeine Spesen | 35'028 | 40'000 | 37'911 |
| Informatik und Telefon | 75'809 | 55'000 | 43'836 |
| Ausstattung | 40'025 | 20'000 | 16'149 |
| Übriger Verwaltungsaufwand | 97'288 | 135'000 | 124'457 |
| Einlage zweckgebundene Spendenfonds | 0 | 0 | 100'000 |
| Jahresergebnis | 30'711 | 3'000 | -73'411 |

Liechtensteinisches Landesmuseum

(Selbständige öffentlich-rechtliche Stiftung)

Beträge in CHF

| 527

| Bilanz | 31.12.2023 | 31.12.2022 |
|-----------------------------|----------------|----------------|
| Aktiven | 958'074 | 897'949 |
| Liquide Mittel | 930'160 | 887'345 |
| Debitoren | 6'862 | 8'334 |
| Aktive Rechnungsabgrenzung | 21'050 | 2'267 |
| Anlagevermögen Sammlungen | 1 | 1 |
| Anlagevermögen Mobilien | 1 | 1 |
| Passiven | 958'074 | 897'949 |
| Kreditor Amt für Finanzen | 627'965 | 655'090 |
| Passive Rechnungsabgrenzung | 59'109 | 59 |
| Zweckgebundene Spendenfonds | 21'000 | 70'000 |
| Eigenkapital: Gewinnvortrag | 172'800 | 201'245 |
| Jahresergebnis | 77'200 | -28'445 |
| | 250'000 | 172'800 |

| Erfolgsrechnung | 2023 | Budget 2023 | 2022 |
|--|------------------|------------------|------------------|
| Ertrag | 4'156'090 | 3'590'000 | 3'788'759 |
| Staatsbeitrag | 3'368'038 | 3'175'000 | 3'078'000 |
| Ertrag aus Eintritten | 195'081 | 100'000 | 152'024 |
| Ertrag Shop | 411'609 | 300'000 | 255'572 |
| Ertrag aus Führungen und Bildungsangeboten | 7'822 | 10'000 | 10'737 |
| Übriger Ertrag | 16'866 | 5'000 | 19'072 |
| Spenden | 86'675 | 0 | 159'300 |
| Entnahme Spendenfonds | 70'000 | 0 | 114'055 |
| Aufwand | 4'078'890 | 3'624'000 | 3'817'205 |
| Gehälter und Sozialbeiträge | 2'511'018 | 2'598'000 | 2'429'297 |
| Stiftungsrat/Fachbeirat | 91'706 | 70'000 | 77'089 |
| Sonstiger Personalaufwand | 20'771 | 25'000 | 39'477 |
| Sonderausstellungen | 396'066 | 320'000 | 546'075 |
| Sammlung | 36'010 | 45'000 | 32'853 |
| Veranstaltungen/Museumspädagogik | 43'753 | 25'000 | 51'952 |
| Dauerausstellung | 18'960 | 40'000 | 19'105 |
| Mobiliar | 90'909 | 70'000 | 71'013 |
| Aufwand Museumsshop | 247'365 | 190'000 | 123'044 |
| Kommunikation/PR | 169'872 | 110'000 | 205'508 |
| Reise- und Repräsentationskosten | 20'321 | 36'000 | 29'718 |
| Verwaltungs- und Büroaufwand | 42'527 | 50'000 | 55'448 |
| Übriger Betriebsaufwand | 368'610 | 45'000 | 66'625 |
| Einlage Spendenfonds | 21'000 | 0 | 70'000 |
| Jahresergebnis | 77'200 | -34'000 | -28'445 |

Liechtensteinische Musikschule

(Selbständige öffentlich-rechtliche Stiftung)

Beträge in CHF

528 |

| Bilanz | 31.12.2023 | 31.12.2022 |
|--|------------------|------------------|
| Aktiven | 1'350'452 | 1'354'301 |
| Liquide Mittel | 1'040'851 | 1'027'348 |
| Debitoren | 59'599 | 76'951 |
| Guthaben beim Amt für Finanzen | 250'000 | 250'000 |
| Anlagevermögen (Lehrmittel und Mobiliar) | 2 | 2 |
| Passiven | 1'350'452 | 1'354'301 |
| Passive Rechnungsabgrenzung Amt für Finanzen | 69'614 | 84'463 |
| Zweckgebundener Fonds Meisterkurse | 259'990 | 250'384 |
| Zweckgebundener Spendenfonds Musikwettbewerb | 133'306 | 138'555 |
| Zweckgebundener Spendenfonds Instrumente | 354'422 | 352'965 |
| Zweckgebundener Spendenfonds Begabtenförderung | 87'046 | 73'705 |
| Zweckgebundener Spendenfonds Projekte | 196'071 | 204'228 |
| Eigenkapital: Stiftungskapital | 2 | 2 |
| Gewinnvortrag | 250'000 | 250'000 |
| Jahresergebnis | 0 | 0 |
| | 250'002 | 250'002 |

| Erfolgsrechnung | 2023 | Budget 2023 | 2022 |
|--|------------------|------------------|------------------|
| Ertrag | 8'110'144 | 9'078'000 | 7'818'731 |
| Ertrag Schulbetrieb | 7'966'525 | 9'078'000 | 7'674'526 |
| Staatsbeitrag | 5'933'796 | 6'890'000 | 5'690'385 |
| Schulgelder | 2'032'730 | 2'188'000 | 1'984'141 |
| Ertrag zweckgebundene Fonds | 143'619 | 0 | 144'205 |
| Spenden, Staatsbeitrag und sonstige Erträge Meisterkurse | 100'213 | 0 | 86'967 |
| Spenden und sonstige Erträge Instrumente | 1'500 | 0 | 5'000 |
| Spenden und sonstige Erträge Begabtenförderung | 28'500 | 0 | 20'000 |
| Spenden und sonstige Erträge Projekte | 0 | 0 | 10'000 |
| Entnahme zweckgebundene Fonds | 13'405 | 0 | 22'238 |
| Aufwand | 8'110'144 | 9'078'000 | 7'818'731 |
| Aufwand Schulbetrieb | 7'966'525 | 9'078'000 | 7'674'526 |
| Gehälter und Sozialbeiträge | 8'160'614 | 9'097'000 | 7'791'572 |
| Rückerstattung Personalaufwand Weiterführende Schulen | -606'255 | -464'000 | -534'847 |
| Stiftungsrat | 14'338 | 20'000 | 14'915 |
| Unterrichtskommission | 10'086 | 10'000 | 9'276 |
| Fahrtspesen | 57'173 | 55'000 | 53'090 |
| Schulgeldermässigungen | 9'218 | 17'000 | 7'493 |
| Veranstaltungen | 117'033 | 95'000 | 82'124 |
| Instrumentenpflege | 71'889 | 65'000 | 60'867 |
| Lehrmittel | 924 | 2'000 | 1'753 |
| Öffentlichkeitsarbeit | 24'997 | 25'000 | 19'295 |
| Mobiliar, EDV, Ausstattungen | 43'481 | 86'000 | 110'837 |
| Übriger Betriebsaufwand | 63'028 | 70'000 | 58'150 |
| Aufwand zweckgebundene Fonds | 143'619 | 0 | 144'205 |
| Aufwand Meisterkurse | 90'607 | 0 | 93'585 |
| Aufwand Musikwettbewerb | 5'249 | 0 | 15'621 |
| Aufwand Instrumente | 42 | 0 | 48 |
| Aufwand Begabtenförderung | 15'159 | 0 | 12'894 |
| Aufwand Projekte | 8'157 | 0 | 4'771 |
| Einlage zweckgebundene Fonds | 24'405 | 0 | 17'287 |
| Jahresergebnis | 0 | 0 | 0 |

Kunstschule Liechtenstein

(Selbständige öffentlich-rechtliche Stiftung)

Beträge in CHF

| Bilanz | 31.12.2023 | 31.12.2022 |
|---|----------------|----------------|
| Aktiven | 583'116 | 726'349 |
| Liquide Mittel | 576'770 | 721'287 |
| Debitoren | 5'843 | 5'060 |
| Aktive Rechnungsabgrenzung | 501 | 0 |
| Anlagevermögen (Unterrichtsmaterial und Mobiliar) | 2 | 2 |
| Passiven | 583'116 | 726'349 |
| Verbindlichkeit Amt für Finanzen | 16'681 | 20'257 |
| Übrige Verbindlichkeiten | 3'379 | 2'373 |
| Passive Rechnungsabgrenzung | 26'758 | 47'958 |
| Zweckgebundene Fonds (Spenden und Erasmus) | 303'361 | 405'760 |
| Eigenkapital: Gewinnvortrag | 250'000 | 250'000 |
| Jahresergebnis | -17'063 | 0 |
| | 232'937 | 250'000 |

| Erfolgsrechnung | 2023 | Budget 2023 | 2022 |
|-----------------------------------|------------------|------------------|------------------|
| Ertrag | 1'262'393 | 1'265'000 | 1'237'764 |
| Staatsbeitrag | 665'000 | 665'000 | 587'681 |
| Schulgelder | 353'240 | 425'000 | 382'586 |
| Materialbeiträge | 67'380 | 70'000 | 70'056 |
| Sonstige Erträge | 10'020 | 12'000 | 9'793 |
| Spendenerträge | 22'000 | 0 | 80'000 |
| Entnahme zweckgebundene Fonds | 144'752 | 93'000 | 107'649 |
| Aufwand | 1'279'455 | 1'280'000 | 1'237'764 |
| Gehälter und Sozialbeiträge | 823'567 | 813'000 | 792'447 |
| Stiftungsrat | 30'987 | 28'000 | 25'062 |
| Honorare Selbständige | 11'096 | 40'000 | 18'523 |
| Übriger Personalaufwand | 9'649 | 13'000 | 8'906 |
| Lehrmittel, Schulmaterial | 82'997 | 80'000 | 85'961 |
| Veranstaltungen | 175'303 | 153'000 | 98'781 |
| Öffentlichkeitsarbeit und Werbung | 67'907 | 85'000 | 78'402 |
| Ausstattungen, Anschaffungen | 22'998 | 16'000 | 11'033 |
| Allgemeiner Verwaltungsaufwand | 7'163 | 13'000 | 9'239 |
| Unterhalt | 20'185 | 25'000 | 13'858 |
| Übriger Betriebsaufwand | 5'604 | 14'000 | 15'553 |
| Einlage zweckgebundene Fonds | 22'000 | 0 | 80'000 |
| Jahresergebnis | -17'063 | -15'000 | 0 |

Liechtensteinische Landesbibliothek

(Selbständige öffentlich-rechtliche Stiftung)

Beträge in CHF

530 |

| Bilanz | 31.12.2023 | | 31.12.2022 |
|-----------------------------------|----------------|---------|----------------|
| Aktiven | 310'689 | | 255'858 |
| Liquide Mittel | 275'303 | | 251'570 |
| Debitoren | 2'003 | | 4'286 |
| Debitor Amt für Finanzen | 33'381 | | 0 |
| Bücherbestand | 1 | | 1 |
| Mobiliar | 1 | | 1 |
| Passiven | 310'689 | | 255'858 |
| Kreditor Amt für Finanzen | 0 | | 30'056 |
| Kautionen | 1'200 | | 1'000 |
| Abgrenzung zweckgebundene Spenden | 59'489 | | 60'554 |
| Eigenkapital: Gewinnvortrag | 164'247 | 145'638 | |
| Jahresergebnis | 85'753 | 18'609 | 164'247 |
| | 250'000 | | |

| Erfolgsrechnung | 2023 | Budget 2023 | 2022 |
|--|------------------|------------------|------------------|
| Ertrag | 2'100'582 | 2'111'000 | 1'884'594 |
| Staatsbeitrag | 2'032'493 | 2'049'000 | 1'821'000 |
| Gemeindebeiträge | 9'800 | 10'000 | 9'800 |
| Spenden | 12'000 | 12'000 | 12'000 |
| Betriebserträge | 45'224 | 40'000 | 41'794 |
| Entnahme Spendenfonds | 1'065 | 0 | 0 |
| Aufwand | 2'014'830 | 2'111'000 | 1'865'985 |
| Gehälter und Sozialbeiträge | 1'555'489 | 1'558'000 | 1'458'538 |
| Stiftungsrat, Bibliothekskommission | 17'513 | 19'000 | 24'587 |
| Aus- und Weiterbildung | 3'103 | 5'000 | 1'878 |
| Sonstiger Personalaufwand | 3'984 | 5'000 | 8'474 |
| Anschaffungen von Medien | 184'486 | 196'000 | 177'657 |
| Buchbindearbeiten | 14'325 | 6'000 | 22'124 |
| Büchereimaterialien | 8'849 | 10'000 | 3'953 |
| Informatik Betrieb | 75'914 | 92'000 | 76'819 |
| Informatik Anschaffungen | 7'094 | 7'000 | 5'671 |
| Informatik Projekte | 76'818 | 153'000 | 8'586 |
| Projekte | 2'973 | 5'000 | 9'729 |
| Mobiliar, Anschaffungen, Einrichtungen | 6'137 | 4'000 | 7'292 |
| Öffentlichkeitsarbeit, Veranstaltungen | 26'886 | 20'000 | 21'567 |
| Tagungen, Spesen | 5'963 | 4'000 | 1'986 |
| Mitgliedschaftsbeiträge | 6'267 | 6'000 | 6'350 |
| Büroaufwand, Druckkosten | 17'819 | 20'000 | 19'276 |
| Sonstiger Betriebsaufwand | 1'211 | 1'000 | 1'202 |
| Einlage Spendenfonds | 0 | 0 | 10'296 |
| Jahresergebnis | 85'753 | 0 | 18'609 |

Stiftung Erwachsenenbildung Liechtenstein

(Selbständige öffentlich-rechtliche Stiftung)

Beträge in CHF

| 531

| Bilanz | 31.12.2023 | | | 31.12.2022 | | |
|--|----------------|---------|---------|----------------|--|--|
| Aktiven | 578'110 | | | 562'583 | | |
| Liquide Mittel | 560'946 | | | 465'129 | | |
| Debitor Amt für Finanzen | 463 | | | 95'854 | | |
| Sonstige Forderungen | 1'601 | | | 1'600 | | |
| Aktive Rechnungsabgrenzung EU-Projekte | 15'100 | | | 0 | | |
| Passiven | 578'110 | | | 562'583 | | |
| Passive Rechnungsabgrenzung Fördergelder | 228'110 | | | 228'110 | | |
| Eigenkapital: Stiftungskapital | 100'000 | 100'000 | | | | |
| Gewinnvortrag | 234'473 | 151'118 | | | | |
| Jahresergebnis | 15'527 | 83'355 | 350'000 | 334'473 | | |

| Erfolgsrechnung | 2023 | Budget 2023 | 2022 |
|--|------------------|------------------|------------------|
| Ertrag | 1'503'087 | 1'604'000 | 1'526'396 |
| Staatsbeitrag | 1'455'317 | 1'589'000 | 1'496'000 |
| Ertrag EU-Projekte | 47'770 | 15'000 | 30'396 |
| Aufwand | 1'487'560 | 1'603'600 | 1'443'041 |
| Personalaufwand | 142'956 | 134'000 | 149'719 |
| Stiftungsrat | 37'183 | 37'000 | 37'829 |
| Weiterbildung | 3'662 | 3'000 | 769 |
| Förderbeiträge Erwachsenenbildung Stein-Egerta | 805'050 | 833'000 | 829'600 |
| Förderbeiträge Haus Gutenberg Balzers | 203'960 | 210'800 | 210'800 |
| Förderbeiträge Gemeinschaftszentrum Resch | 58'000 | 58'000 | 58'000 |
| Förderbeiträge Stefanus Liechtenstein e.V. | 0 | 0 | 6'836 |
| Förderbeiträge Liecht. Arbeitnehmerverband | 2'320 | 2'900 | 2'900 |
| Förderbeiträge Eltern-Kind-Forum | 17'300 | 17'300 | 17'300 |
| Förderbeiträge Schwestern A.S.C. St. Elisabeth | 11'600 | 11'600 | 11'600 |
| Förderbeiträge Infra | 9'650 | 9'700 | 9'650 |
| Förderbeiträge Seniorenkolleg | 19'300 | 19'300 | 19'300 |
| Projekte Digitalisierung Bildungsinstitutionen | 45'916 | 50'000 | 0 |
| Weiterbildungsgutscheine | 49'983 | 100'000 | 35'488 |
| Projekte | 28'136 | 65'000 | 9'227 |
| Aufwand EU-Projekte | 16'944 | 10'000 | 12'682 |
| Büroaufwand | 33'648 | 35'000 | 26'773 |
| Sachbearbeitung, Studien, Tagungen | 1'951 | 7'000 | 4'568 |
| Jahresergebnis | 15'527 | 400 | 83'355 |

Anmerkung zur Jahresrechnung

Durch die Stiftung verwaltete EU-Mittel

| | | |
|------------------|--------|--------|
| Projekt Erasmus+ | 60'406 | 33'209 |
|------------------|--------|--------|

Agentur für Internationale Bildungsangelegenheiten (AIBA)

(Selbständige öffentlich-rechtliche Anstalt)

Beträge in CHF

532 |

| Bilanz | 31.12.2023 | | 31.12.2022 |
|--------------------------------|----------------|---------|----------------|
| Aktiven | 566'800 | | 545'800 |
| Guthaben beim Amt für Finanzen | 513'500 | | 487'671 |
| Forderungen | 0 | | 0 |
| Aktive Rechnungsabgrenzung | 53'300 | | 58'129 |
| Passiven | 566'800 | | 545'800 |
| Passive Rechnungsabgrenzung | 800 | | 7'800 |
| Rückstellung Ferienguthaben | 166'000 | | 138'000 |
| Eigenkapital: Gewinnvortrag | 400'000 | 400'000 | |
| Jahresergebnis | 0 | 0 | 400'000 |

| Erfolgsrechnung | 2023 | Budget 2023 | 2022 |
|--|------------------|------------------|------------------|
| Ertrag | 2'053'327 | 2'136'000 | 1'894'327 |
| Staatsbeitrag | 1'347'805 | 1'459'000 | 1'172'896 |
| Erträge Programmtätigkeiten | 704'467 | 652'000 | 696'818 |
| Erträge Worldskills | 1'055 | 25'000 | 24'614 |
| Aufwand | 2'053'327 | 2'116'000 | 1'894'327 |
| Programmtätigkeiten | 1'609'307 | 1'677'000 | 1'421'304 |
| Gehälter und Sozialbeiträge | 1'110'178 | 1'107'000 | 980'341 |
| Verwaltungsrat und Beirat | 42'643 | 55'000 | 39'943 |
| Übriger Personalaufwand | 45'697 | 28'000 | 57'512 |
| Administration, PR, Mieten und Revision | 165'187 | 162'000 | 136'154 |
| Reisespesen | 29'732 | 25'000 | 19'782 |
| Experten, Gutachten | 53'225 | 55'000 | 33'411 |
| Programmbeteiligungen Erasmus+ | 41'221 | 112'000 | 32'612 |
| Programmbeteiligungen Europäisches Solidaritätskorps | 22'424 | 20'000 | 25'623 |
| Programmbeteiligungen Jugend | 99'000 | 113'000 | 95'928 |
| Worldskills | 444'020 | 439'000 | 473'024 |
| Gehälter und Sozialbeiträge | 235'888 | 229'000 | 217'724 |
| Administration, PR, Beiträge | 74'493 | 75'000 | 58'410 |
| Aufwand Wettbewerbe | 133'639 | 135'000 | 196'890 |
| Jahresergebnis | 0 | 20'000 | 0 |

Anmerkung zur Jahresrechnung

| | | |
|---|------------------|------------------|
| Durch die AIBA verwaltete EU-Konti | 7'146'022 | 2'278'654 |
| Erasmus+ Bildung (2014-2020) | 2'890'417 | 1'113'166 |
| Erasmus+ Jugend (2014-2020) | 335'003 | 443'361 |
| Erasmus+ (2021-2027) | 3'633'028 | 656'684 |
| eTwinning | 13'360 | 27'631 |
| NQFL-NCP | 6'850 | 7'328 |
| Europäisches Solidaritätskorps | 267'365 | 30'484 |

Universität Liechtenstein

(Selbständige öffentlich-rechtliche Stiftung)

Beträge in CHF

| Bilanz | 31.12.2023 | 31.12.2022 |
|---|-------------------|-------------------|
| Aktiven | 11'959'148 | 12'001'817 |
| Liquide Mittel | 7'785'577 | 9'590'019 |
| Forderungen aus Lieferungen und Leistungen | 1'801'399 | 1'123'062 |
| Sonstige Forderungen | 64'122 | 34'199 |
| Aktive Rechnungsabgrenzung | 553'553 | 917'440 |
| Anlagevermögen | 1'754'497 | 337'097 |
| Passiven | 11'959'148 | 12'001'817 |
| Verbindlichkeiten aus Lieferungen und Leistungen | 337'950 | 313'096 |
| Verbindlichkeiten gegenüber Land Liechtenstein | 2'017'649 | 2'366'679 |
| Sonstige Verbindlichkeiten | 1'795'388 | 1'688'839 |
| Passive Rechnungsabgrenzung | 3'485'465 | 3'954'425 |
| Rückstellungen | 404'737 | 321'292 |
| Fondskapitalien (Forschungsförderung, Private Professuren- und Centerfinanzierung, NFM) | 1'979'107 | 1'648'846 |
| Eigenkapital: Kapital | 1'708'640 | 1'435'595 |
| Jahresergebnis | 230'212 | 273'045 |
| | 1'938'852 | 1'708'640 |

| Erfolgsrechnung | 2023 | Budget 2023 | 2022 |
|---|-------------------|-------------------|-------------------|
| Ertrag | 25'651'654 | 25'519'274 | 25'450'570 |
| Beitrag Land Liechtenstein | 16'983'204 | 17'124'100 | 16'962'590 |
| Beiträge aus der interkantonalen Universitätsvereinbarung | 1'061'188 | 986'542 | 1'236'768 |
| Ertrag aus grundständiger Lehre | 1'107'638 | 1'092'078 | 1'238'680 |
| Ertrag aus Weiterbildung | 2'671'521 | 2'514'751 | 2'301'702 |
| Ertrag aus Wissens- und Technologietransfer | 352'929 | 575'200 | 183'595 |
| Externe Forschungsförderungsbeiträge | 327'982 | 418'000 | 237'079 |
| Ertrag aus Mobilitäts- und Partnerschaftsprogrammen | 423'343 | 367'500 | 451'932 |
| Private Professuren- und Centerfinanzierung | 944'760 | 1'240'313 | 1'224'161 |
| Sonstige betriebliche Erträge | 875'748 | 737'290 | 818'666 |
| Durchlaufende Beiträge | 862'753 | 453'500 | 738'937 |
| Zinsen und ähnliche Erträge | 40'588 | 10'000 | 56'460 |
| Aufwand | 25'421'442 | 25'499'874 | 25'177'525 |
| Löhne und Gehälter | 15'292'564 | 15'684'784 | 15'188'916 |
| Sozialleistungen | 2'791'088 | 2'912'496 | 2'752'756 |
| Universitätsrat | 111'063 | 144'000 | 131'918 |
| Sonstiger Personalaufwand | 99'352 | 136'000 | 199'766 |
| Lehrmittel und bezogene Leistungen | 803'530 | 693'880 | 617'348 |
| Abschreibungen | 131'870 | 199'215 | 70'619 |
| Beratungs- und Rechtsaufwand | 341'317 | 364'500 | 679'423 |
| Spesen | 328'916 | 329'633 | 248'195 |
| Zuwendungen/Stipendien | 55'938 | 16'000 | 63'080 |
| Aus- und Weiterbildung | 88'244 | 122'010 | 74'129 |
| Informations- und Datenbeschaffung | 555'278 | 547'104 | 560'457 |
| Marketingaufwand | 657'755 | 602'400 | 804'305 |
| Raum- und Liegenschaftsaufwand | 1'637'125 | 1'390'100 | 1'178'383 |
| Informatikaufwand | 1'209'000 | 1'322'252 | 1'283'028 |
| Übriger Aufwand | 290'714 | 547'000 | 397'807 |
| Abschreibung von Forderungen | 46'486 | 0 | 16'220 |
| Durchlaufende Beiträge | 862'753 | 453'500 | 738'937 |
| Zinsen und ähnliche Aufwendungen | 87'233 | 10'000 | 130'224 |
| Sonstige Steuern | 31'217 | 25'000 | 42'015 |
| Jahresergebnis | 230'212 | 19'400 | 273'045 |

Liechtenstein Marketing

(Selbständige öffentlich-rechtliche Anstalt)

Beträge in CHF

534 |

| Bilanz | 31.12.2023 | 31.12.2022 |
|--|------------------|------------------|
| Aktiven | 1'177'832 | 1'318'691 |
| Liquide Mittel | 562'728 | 921'055 |
| Forderungen aus Lieferungen und Leistungen | 25'862 | 24'805 |
| Sonstige Forderungen | 282'086 | 149'463 |
| Aktive Rechnungsabgrenzung | 97'774 | 36'125 |
| Warenvorräte | 142'460 | 122'644 |
| Beteiligung Bergbahnen Malbun AG | 1 | 1 |
| Mobile Sachanlagen | 32'136 | 19'770 |
| Immobilie Liechtenstein Center | 34'784 | 44'828 |
| Passiven | 1'177'832 | 1'318'691 |
| Verbindlichkeiten aus Lieferungen und Leistungen | 237'130 | 235'137 |
| Sonstige Verbindlichkeiten | 90'901 | 87'220 |
| Passive Rechnungsabgrenzung | 281'487 | 540'482 |
| Rückstellungen | 70'511 | 61'466 |
| Eigenkapital: Gewinnvortrag/Reserven | 394'386 | 237'653 |
| Jahresergebnis | 103'417 | 156'733 |
| | 497'803 | 394'386 |

| Erfolgsrechnung | 2023 | Budget 2023 | 2022 |
|---------------------------------------|------------------|------------------|------------------|
| Ertrag | 7'934'819 | 6'030'000 | 6'590'831 |
| Staatsbeitrag | 2'655'000 | 2'655'000 | 2'600'000 |
| Gemeindebeiträge | 157'000 | 120'000 | 117'000 |
| Projektauftrag Staatsfeiertag | 630'000 | 630'000 | 550'142 |
| Übrige Projektaufträge der Regierung | 2'202'061 | 1'300'000 | 1'489'996 |
| Ertrag Projekte und Produkte | 1'394'820 | 675'000 | 1'108'409 |
| Nächtigungstaxen | 608'816 | 480'000 | 562'636 |
| Sonstiger betrieblicher Ertrag | 287'122 | 170'000 | 162'648 |
| Aufwand | 7'831'402 | 6'030'000 | 6'434'098 |
| Gehälter und Sozialbeiträge | 2'134'018 | 2'035'000 | 1'923'923 |
| Sonstiger Personalaufwand | 71'340 | 50'000 | 91'435 |
| Aufwendungen für Waren und Leistungen | 4'781'926 | 3'160'000 | 3'638'846 |
| Verwaltungsaufwand | 112'098 | 135'000 | 89'085 |
| Raumaufwand | 189'501 | 205'000 | 191'467 |
| IT und Unterhalt | 133'984 | 125'000 | 153'456 |
| Digitalisierung | 55'738 | 0 | 90'466 |
| Versicherungen und Gebühren | 5'295 | 10'000 | 5'411 |
| Medien, Marketing und Spesen | 68'096 | 80'000 | 33'898 |
| Mehrwertsteuer | 232'199 | 165'000 | 176'333 |
| Abschreibungen und Wertberichtigungen | 23'391 | 50'000 | 21'531 |
| Übriger Aufwand | 23'817 | 15'000 | 18'247 |
| Jahresergebnis | 103'417 | 0 | 156'733 |

Liechtensteinische Alters- und Krankenhilfe (LAK)

(Selbständige öffentlich-rechtliche Stiftung)

Beträge in CHF

| Bilanz | 31.12.2023 | 31.12.2022 |
|--|------------------|------------------|
| Aktiven | 9'887'196 | 9'972'956 |
| Liquide Mittel | 925'458 | 1'052'923 |
| Forderungen aus Lieferungen und Leistungen | 2'248'114 | 2'146'114 |
| Forderungen Land und Gemeinden | 982'401 | 816'702 |
| Vorräte | 53'210 | 47'070 |
| Aktive Rechnungsabgrenzung | 21'296 | 7'500 |
| Sachanlagen (Fahrzeuge, Mobilien, Ausstattung) | 16 | 16 |
| Immobilien im Baurecht, selbstgenutzt | 5 | 5 |
| Immobilien im Baurecht, vermietet | 5'656'696 | 5'902'626 |
| Passiven | 9'887'196 | 9'972'956 |
| Erhaltene Anzahlungen | 0 | 78'967 |
| Verbindlichkeiten aus Lieferungen und Leistungen | 449'580 | 370'682 |
| Verbindlichkeiten gegenüber Land und Gemeinden | 173'157 | 281'242 |
| Mietzinsdepot Gemeinde Vaduz | 5'656'696 | 5'902'626 |
| Sonstige Verbindlichkeiten | 2'362'000 | 1'928'351 |
| Passive Rechnungsabgrenzung | 115'986 | 214'054 |
| Zweckgebundene Fonds | 1'079'777 | 1'147'034 |
| Eigenkapital: Stiftungskapital | 50'000 | 50'000 |
| Ergebnisvortrag | 0 | 0 |
| Jahresergebnis | 0 | 0 |
| | 50'000 | 50'000 |

| Erfolgsrechnung | 2023 | Budget 2023 | 2022 |
|---|-------------------|-------------------|-------------------|
| Ertrag | 30'790'918 | 30'399'100 | 29'586'580 |
| Betriebsertrag | 21'413'582 | 20'955'000 | 20'384'100 |
| Betriebsbeitrag Land und Gemeinden | 7'158'739 | 7'205'000 | 7'018'391 |
| Dienstleistungsertrag | 1'178'614 | 1'273'000 | 1'162'814 |
| Mehrwertsteuer und Debitorenverluste | -36'426 | -53'225 | -48'893 |
| Mietzinsertrag | 383'838 | 357'500 | 336'237 |
| Übriger Ertrag | 692'571 | 661'825 | 733'931 |
| Aufwand | 35'483'597 | 35'004'100 | 33'013'825 |
| Personalaufwand | 29'882'022 | 29'602'200 | 27'939'883 |
| Pflegematerial, Medikamente, Therapien | 293'531 | 231'000 | 249'574 |
| Mahlzeiteneinkauf, Lebensmittel, Getränke | 1'888'112 | 1'778'300 | 1'741'261 |
| Mahlzeitentransport | 3'436 | 3'800 | 3'748 |
| Dienstleistungsaufwand, Projekte | 68'755 | 239'700 | 84'053 |
| Abschreibungen | 245'930 | 246'000 | 245'930 |
| Mieten und Leasing | 140'244 | 140'000 | 140'244 |
| Raumaufwand | 341'169 | 337'500 | 326'393 |
| Unterhalt und Reparaturen | 749'909 | 769'800 | 717'821 |
| Fahrzeugaufwand | 22'259 | 21'900 | 22'193 |
| Energie- und Entsorgungsaufwand | 941'436 | 602'700 | 632'944 |
| Versicherungen, Abgaben, Gebühren und Bewilligungen | 107'023 | 169'000 | 122'377 |
| Büro- und Verwaltungsaufwand | 389'901 | 425'000 | 379'897 |
| Übriger Betriebsaufwand | 289'386 | 340'100 | 299'768 |
| Baurechts- und Kapitalzinsen | 120'484 | 97'100 | 107'739 |
| Jahresergebnis vor Defizitbeitrag | -4'692'679 | -4'605'000 | -3'427'245 |
| Defizitbeitrag Land und Gemeinden | 4'692'679 | 4'605'000 | 3'427'245 |
| Jahresergebnis | 0 | 0 | 0 |

Liechtensteinischer Entwicklungsdienst

(Privatrechtliche Stiftung)

Beträge in CHF

536 |

| Bilanz | 31.12.2023 | | 31.12.2022 |
|------------------------------------|------------------|--------|------------------|
| Aktiven | 2'390'269 | | 2'772'966 |
| Flüssige Mittel | 2'365'056 | | 2'738'492 |
| Debitoren | 490 | | 0 |
| Mobilien | 24'724 | | 34'474 |
| Passiven | 2'390'269 | | 2'772'966 |
| Beschlossene Projektfinanzierungen | 2'112'530 | | 2'565'211 |
| Sonstige Kreditoren | 47'725 | | 68'928 |
| Eigenkapital: Stiftungskapital | 50'000 | 50'000 | |
| Gewinnvortrag | 88'828 | 79'722 | |
| Jahresergebnis | 91'187 | 9'106 | 138'828 |

| Erfolgsrechnung | 2023 | Budget 2023 | 2022 |
|--|-------------------|-------------------|-------------------|
| Ertrag | 15'491'305 | 15'340'000 | 14'960'541 |
| Staatsbeitrag | 15'290'000 | 15'290'000 | 14'690'000 |
| Private Beiträge Grossprojekte | 58'216 | 50'000 | 162'389 |
| Private Beiträge | 1'226 | 0 | 50'817 |
| Rückzahlungen | 57 | 0 | 2'153 |
| Abgerechnete Projekte | 47'970 | 0 | 55'178 |
| Zinsertrag | 8'694 | 0 | 5 |
| Währungsgewinn | 85'142 | 0 | 0 |
| Aufwand | 15'400'118 | 15'340'000 | 14'951'435 |
| Entwicklungszusammenarbeit im Ausland | 14'358'341 | 14'183'600 | 13'909'489 |
| Projektfinanzierungen (Grossprojekte) | 13'362'559 | 13'056'600 | 12'820'575 |
| Aufwand Büro Simbabwe | 200'893 | 190'000 | 173'057 |
| Aufwand Büro Bolivien/Peru | 169'651 | 190'000 | 144'303 |
| Aufwand Büro Moldau | 97'188 | 110'000 | 94'063 |
| Aufwand Büro Kambodscha | 15'477 | 60'000 | 16'201 |
| Projektentwicklung, Wissens- und Erfahrungsaustausch | 87'160 | 87'000 | 112'250 |
| Diverse Projektbeiträge (bis CHF 25'000) | 100'000 | 150'000 | 103'588 |
| Weitergeleitete private Beiträge | 73'133 | 50'000 | 163'454 |
| Personelles Engagement in der EZA | 248'452 | 290'000 | 265'807 |
| Währungsverlust | 3'829 | 0 | 16'191 |
| Öffentlichkeits- und Sensibilisierungsarbeit in Liechtenstein | 31'411 | 60'000 | 22'983 |
| Verwaltung | 1'010'366 | 1'096'400 | 1'018'963 |
| Lohn- und Sozialkosten | 851'792 | 851'400 | 817'671 |
| Raumaufwand | 66'000 | 66'000 | 66'000 |
| Büroaufwand | 23'335 | 25'000 | 20'377 |
| Weiterbildung | 167 | 15'000 | 0 |
| Organisation | 3'822 | 50'000 | 31'883 |
| Abschreibungen | 10'910 | 20'000 | 15'618 |
| Sitzungsgelder | 47'114 | 54'000 | 56'801 |
| Diverser Aufwand | 7'226 | 15'000 | 10'614 |
| Jahresergebnis | 91'187 | 0 | 9'106 |

Anstalt zur Finanzierung finanzmarktstabilisierender Massnahmen

(Selbständige öffentlich-rechtliche Anstalt)

Beträge in CHF

| Bilanz | 31.12.2023 | 31.12.2022 |
|---------------------------------------|-------------------|-------------------|
| Aktiven | 31'443'945 | 25'735'705 |
| Liquide Mittel | 8'937'172 | 7'391'841 |
| Finanzanlagen | 14'138'840 | 11'413'043 |
| Gesicherte Forderungen | 8'299'230 | 6'891'568 |
| Aktive Rechnungsabgrenzung | 68'704 | 39'253 |
| Passiven | 31'443'945 | 25'735'705 |
| Passive Rechnungsabgrenzung | 0 | 0 |
| Eigenkapital: Eigenkapital per 01.01. | 25'735'705 | 21'014'911 |
| Jahresergebnis | 5'708'240 | 4'720'794 |
| | 31'443'945 | 25'735'705 |

| Erfolgsrechnung | 2023 | Budget 2023 | 2022 |
|---|------------------|------------------|------------------|
| Ertrag | 5'736'962 | 5'201'000 | 5'101'449 |
| Beiträge | 5'318'825 | 5'050'000 | 5'051'805 |
| Realisierte und nicht realisierte Wertschriftengewinne | 212'757 | 0 | 0 |
| Zinsertrag | 205'380 | 151'000 | 49'644 |
| Aufwand | 28'722 | 27'000 | 380'655 |
| Realisierte und nicht realisierte Wertschriftenverluste | 5'345 | 0 | 299'095 |
| Zinsaufwand | 0 | 0 | 52'246 |
| Bankgebühren und -spesen | 23'377 | 27'000 | 29'314 |
| Jahresergebnis | 5'708'240 | 5'174'000 | 4'720'794 |

Anmerkung zur Jahresrechnung

Gemäss Art. 124 Abs. 3 des Sanierungs- und Abwicklungsgesetzes können maximal 30 % der Beiträge in Form von gesicherten und unwiderruflichen Zahlungsverpflichtungen erbracht werden.

Konten der Erfolgsrechnung

Beträge in CHF

538 I

| Konto | Rechnung 2023 | | Voranschlag 2023 | | Rechnung 2022 | |
|--|--------------------|------------------|--------------------|------------------|--------------------|------------------|
| | Aufwand | Ertrag | Aufwand | Ertrag | Aufwand | Ertrag |
| 0 Allgemeine Verwaltung | 132'464'337 | 6'085'273 | 145'322'000 | 5'787'000 | 120'102'340 | 6'989'969 |
| 011 Landtag | 4'503'588 | | 5'351'000 | | 4'239'965 | |
| 011.300.00 Taggelder | 1'591'400 | | 1'824'000 | | 1'582'166 | |
| 011.301.00 Gehälter..... | 873'251 | | 960'000 | | 795'006 | |
| 011.303.01 Sozialbeiträge Taggelder | 78'352 | | 121'000 | | 79'419 | |
| 011.303.02 Sozialbeiträge Parlamentsdienst..... | 186'929 | | 202'000 | | 168'388 | |
| 011.309.00 Aus- und Weiterbildung..... | 1'960 | | 9'000 | | 1'958 | |
| 011.309.01 Sonstiger Personalaufwand | 1'098 | | 10'000 | | 1'343 | |
| 011.310.00 Kanzleiauslagen | 36'946 | | 98'000 | | 28'831 | |
| 011.311.00 Nicht aktivierbare Sachgüter | 10'275 | | 20'000 | | | |
| 011.315.00 Betriebskosten Informatik Landtag..... | 83'479 | | 105'000 | | 75'390 | |
| 011.317.00 Reisespesen, Repräsentationen | 318'322 | | 556'000 | | 197'387 | |
| 011.318.00 Öffentlichkeitsarbeit..... | 218'015 | | 217'000 | | 170'561 | |
| 011.318.01 Sonderaufgaben, Experten und Gutachten..... | 5'636 | | 105'000 | | 21'540 | |
| 011.365.01 Beiträge an Wählergruppen..... | 165'000 | | 165'000 | | 165'000 | |
| 011.365.02 Beiträge an politische Parteien | 914'936 | | 930'000 | | 930'000 | |
| 011.367.01 Beiträge an internationale Organisationen..... | 17'988 | | 29'000 | | 22'976 | |
| 012 Regierung | 13'421'946 | | 15'119'000 | | 12'324'849 | |
| 012.300.01 Gehälter Regierungsmitglieder..... | 1'535'121 | | 1'562'000 | | 1'492'197 | |
| 012.300.02 Kommissionen..... | 348'946 | | 515'000 | | 406'019 | |
| 012.300.03 Beschwerdekommision | 293'581 | | 347'000 | | 242'774 | |
| 012.301.00 Gehälter Regierungsmitarbeiter | 5'382'843 | | 5'358'000 | | 5'150'185 | |
| 012.303.00 Sozialbeiträge Regierungsmitarbeiter | 1'080'425 | | 1'126'000 | | 1'031'111 | |
| 012.303.02 Sozialbeiträge Regierungsmitglieder..... | 246'530 | | 328'000 | | 238'591 | |
| 012.310.01 Kanzleiauslagen | 120'328 | | 163'000 | | 158'339 | |
| 012.317.00 Reisespesen, Repräsentationen | 789'531 | | 915'000 | | 685'498 | |
| 012.317.01 Jubiläen Fürstenhaus | | | 5'000 | | | |
| 012.318.03 Experten, Gutachten, Öffentlichkeitsarbeit..... | 3'193'661 | | 3'700'000 | | 2'384'087 | |
| 012.318.04 Finanzplatzentwicklung, Regulierung..... | 110'980 | | 780'000 | | 216'048 | |
| 012.365.00 Staatsbeitrag Liechtenstein Finance..... | 320'000 | | 320'000 | | 320'000 | |
| 015 Stabsstelle EWR | 1'121'473 | | 1'217'000 | | 1'108'081 | |
| 015.301.00 Gehälter..... | 857'865 | | 907'000 | | 867'649 | |
| 015.303.01 Sozialbeiträge..... | 174'448 | | 190'000 | | 175'676 | |
| 015.310.00 Kanzleiauslagen | 11'015 | | 23'000 | | 12'935 | |
| 015.317.00 Reisespesen, Repräsentationen | 78'144 | | 97'000 | | 51'821 | |
| 019 Stabsstelle Regierungssekretär | 4'499'818 | 589'661 | 5'005'000 | 516'000 | 4'271'968 | 633'242 |
| 019.301.00 Gehälter..... | 2'743'617 | | 2'759'000 | | 2'661'426 | |
| 019.303.01 Sozialbeiträge..... | 580'661 | | 579'000 | | 572'312 | |
| 019.310.00 Kanzleiauslagen | 79'509 | | 88'000 | | 67'089 | |
| 019.310.01 Wahlen und Abstimmungen..... | 93'371 | | 80'000 | | 83'504 | |
| 019.313.00 Betrieb und Unterhalt Regierungswagen | 18'966 | | 25'000 | | 23'029 | |
| 019.317.01 Reisespesen, Repräsentationen | 28'916 | | 42'000 | | 25'725 | |
| 019.317.03 Ankauf von Geschenken, Fahnen..... | 47'577 | | 38'000 | | 23'901 | |
| 019.318.00 Information und Kommunikation..... | 618'687 | | 822'000 | | 497'567 | |
| 019.365.00 Bodenseekonferenz und Interreg..... | 288'515 | | 572'000 | | 317'415 | |
| 019.431.01 Stempel- und Verwaltungsgebühren | | 589'661 | | 516'000 | | 633'242 |

Konten der Erfolgsrechnung

Beträge in CHF

| Konto | Rechnung 2023 | | Voranschlag 2023 | | Rechnung 2022 | |
|---|------------------|------------------|------------------|------------------|------------------|------------------|
| | Aufwand | Ertrag | Aufwand | Ertrag | Aufwand | Ertrag |
| 020 Allgemeine Verwaltung | 8'514'657 | 548'894 | 7'379'000 | 855'000 | 7'693'301 | 1'541'492 |
| 020.301.01 Gehälter..... | 3'051'085 | | 3'067'000 | | 3'324'164 | |
| 020.301.02 Fixer Leistungsanteil massgeb. Lohnsumme..... | | | 1'161'000 | | | |
| 020.301.05 Pauschalreduktion Gehälter..... | | | -3'000'000 | | | |
| 020.303.01 Sozialbeiträge..... | 352'379 | | 494'000 | | 406'649 | |
| 020.303.02 Sozialbeiträge Leistungsanteil massgeb. Lohnsumme... | | | 244'000 | | | |
| 020.303.05 Pauschalreduktion Sozialbeiträge..... | | | -630'000 | | | |
| 020.309.00 Betrieb Kindertagesstätte Landesverwaltung..... | 90'424 | | 100'000 | | 90'699 | |
| 020.310.02 Veröffentlichung Gerichtsentscheide (LES)..... | 50'000 | | 50'000 | | 50'000 | |
| 020.311.00 Nicht aktivierbare Sachgüter..... | 2'107'201 | | 2'350'000 | | 635'591 | |
| 020.317.02 Veranstaltungen und Repräsentationen..... | 1'997'258 | | 1'990'000 | | 1'911'208 | |
| 020.317.09 100 Jahre Zollanschlussvertrag CH - FL..... | 659'750 | | 850'000 | | 200'000 | |
| 020.318.06 Staatenbeschwerde EGMR..... | 77'565 | | 376'000 | | 790'533 | |
| 020.319.01 Amtshaftungen..... | 51'931 | | 40'000 | | 177'883 | |
| 020.319.02 Vertretungskosten zu Lasten des Landes..... | 9'322 | | 40'000 | | 18'200 | |
| 020.366.00 Verfahrenshilfe in Verwaltungssachen..... | 31'962 | | 173'000 | | 34'780 | |
| 020.367.00 Beiträge an Vereinigungen..... | 35'780 | | 74'000 | | 53'593 | |
| 020.436.00 Rückerstattungen ISF-Borders..... | | 541'831 | | 850'000 | | 1'537'672 |
| 020.436.01 Provisionen Flug- und Bahnreisen..... | | 5'151 | | 5'000 | | 3'819 |
| 020.436.02 Rückerstattung Verfahrenshilfe Verwaltungssachen... | | 1'912 | | | | |
| 022 Landeskasse | 907'678 | | 920'000 | | 888'232 | |
| 022.301.00 Gehälter..... | 743'132 | | 755'000 | | 721'498 | |
| 022.303.01 Sozialbeiträge..... | 159'453 | | 159'000 | | 162'782 | |
| 022.310.00 Kanzleiauslagen..... | 5'093 | | 6'000 | | 3'952 | |
| 023 Steuerverwaltung | 9'179'606 | 1'803'475 | 9'671'000 | 1'700'000 | 8'983'734 | 1'981'853 |
| 023.301.00 Gehälter..... | 6'982'396 | | 7'323'000 | | 6'759'406 | |
| 023.303.01 Sozialbeiträge..... | 1'473'719 | | 1'538'000 | | 1'424'300 | |
| 023.310.00 Kanzleiauslagen..... | 124'375 | | 150'000 | | 144'664 | |
| 023.317.00 Reisespesen, Repräsentationen..... | 68'728 | | 70'000 | | 29'865 | |
| 023.318.00 Eidg. Steuerverwaltung/Mitwirkung Stempelabgaben... | 530'388 | | 590'000 | | 625'499 | |
| 023.430.00 Gründungsabgabe..... | | 136'710 | | 100'000 | | 159'115 |
| 023.431.01 Verwaltungsgebühren und Ordnungsbussen..... | | 1'582'367 | | 1'500'000 | | 1'686'342 |
| 023.436.01 Einbehalt Abgeltungssteuerabkommen..... | | 84'398 | | 100'000 | | 136'397 |
| 024 Amt für Personal und Organisation | 5'043'379 | | 5'061'000 | | 4'604'358 | |
| 024.301.00 Gehälter..... | 2'004'784 | | 2'029'000 | | 1'887'562 | |
| 024.301.01 Gehälter Lehrlinge..... | 284'284 | | 310'000 | | 279'470 | |
| 024.303.01 Sozialbeiträge..... | 415'220 | | 426'000 | | 400'206 | |
| 024.303.02 Sozialbeiträge Lehrlinge..... | 47'042 | | 40'000 | | 47'962 | |
| 024.309.01 Weiterbildung..... | 1'098'360 | | 1'065'000 | | 785'498 | |
| 024.309.02 Rekrutierungskosten..... | 343'873 | | 270'000 | | 329'979 | |
| 024.309.03 Sonstiger Personalaufwand..... | 296'866 | | 292'000 | | 281'609 | |
| 024.310.01 Kanzleiauslagen..... | 13'724 | | 21'000 | | 11'877 | |
| 024.317.00 Reisespesen, Repräsentationen..... | 5'899 | | 8'000 | | 5'536 | |
| 024.317.02 Veranstaltungen Gesamtverwaltung..... | 299'579 | | 300'000 | | 315'159 | |
| 024.318.00 Organisation..... | 233'748 | | 300'000 | | 259'500 | |
| 025 Amt für Informatik | 8'350'635 | | 8'899'000 | | 7'829'781 | |
| 025.301.00 Gehälter..... | 6'851'310 | | 7'250'000 | | 6'424'499 | |
| 025.303.01 Sozialbeiträge..... | 1'431'345 | | 1'523'000 | | 1'350'554 | |
| 025.310.01 Kanzleiauslagen..... | 24'708 | | 26'000 | | 22'666 | |
| 025.317.00 Reisespesen, Repräsentationen..... | 43'273 | | 100'000 | | 32'062 | |

Nachtragskredite und Kreditüberschreitungen 2023

| | |
|------------|--|
| 020.311.00 | FinB Nr. 409/2022 CHF 630'000, FinB Nr. 138/2023 CHF 870'000 |
| 020.318.06 | FinB Nr. 139/2023 CHF 374'000 |
| 024.309.01 | FHG Art. 11 CHF 34'000 |
| 024.309.02 | FHG Art. 11 CHF 74'000 |

Konten der Erfolgsrechnung

Beträge in CHF

540 I

| Konto | Rechnung 2023 | | Voranschlag 2023 | | Rechnung 2022 | |
|---|-------------------|------------------|-------------------|------------------|-------------------|------------------|
| | Aufwand | Ertrag | Aufwand | Ertrag | Aufwand | Ertrag |
| 028 Amt für Bau und Infrastruktur | | | | | 5'989'595 | 528'499 |
| 028.301.00 Gehälter..... | | | | | 4'130'416 | |
| 028.303.01 Sozialbeiträge..... | | | | | 868'987 | |
| 028.310.00 Kanzleiauslagen | | | | | 77'174 | |
| 028.317.00 Reisespesen, Repräsentationen | | | | | 77'207 | |
| 028.318.02 Baurecht, Baupolizei, Brandschutz..... | | | | | 73'120 | |
| 028.318.03 Genereller Hochbauplanungskredit..... | | | | | 432'048 | |
| 028.318.04 Liegenschaftsschätzungen..... | | | | | 3'901 | |
| 028.318.06 Raumentwicklung | | | | | 218'466 | |
| 028.318.09 Kosten für Ersatzvornahmen..... | | | | | 2'423 | |
| 028.367.00 Beiträge an Vereinigungen | | | | | 105'852 | |
| 028.431.00 Verwaltungsgebühren..... | | | | | | 504'343 |
| 028.435.00 Verkauf Drucksachen..... | | | | | | 1'875 |
| 028.436.00 Energiekontrollen und -gebühren..... | | | | | | 22'281 |
| 030 Leistungen an Pensionierte | 2'355'470 | | 2'889'000 | | 2'937'081 | |
| 030.307.02 Pensionen Magistraten | 163'085 | | 320'000 | | 255'234 | |
| 030.307.04 Frühzeitige Pensionierung..... | 2'192'384 | | 2'569'000 | | 2'681'847 | |
| 031 Informatik Verwaltungsbereich | 17'012'380 | 1'610'987 | 20'050'000 | 1'640'000 | 14'162'393 | 1'611'627 |
| 031.311.00 Nicht aktivierbare Informatikanschaffungen | 8'662'302 | | 8'900'000 | | 6'711'960 | |
| 031.315.00 Betriebskosten Informatik..... | 8'350'078 | | 11'150'000 | | 7'450'433 | |
| 031.434.00 Erträge Informatik..... | | 1'610'987 | | 1'640'000 | | 1'611'627 |
| 041 Stabsstelle Rechtsdienst | 1'781'283 | | 1'962'000 | | 1'721'771 | |
| 041.301.00 Gehälter..... | 1'429'745 | | 1'526'000 | | 1'373'276 | |
| 041.303.01 Sozialbeiträge..... | 297'614 | | 320'000 | | 285'817 | |
| 041.310.00 Kanzleiauslagen | 24'529 | | 27'000 | | 22'469 | |
| 041.310.01 Gesetzblätter, Nachdrucke, Textausgaben..... | 16'077 | | 36'000 | | 30'367 | |
| 041.317.00 Reisespesen, Repräsentationen | 3'118 | | 8'000 | | 842 | |
| 041.318.00 Systematisches Register (LR), Rechtsdaten..... | 10'200 | | 45'000 | | 9'000 | |
| 043 Finanzkontrolle | 1'631'031 | 65'609 | 1'684'000 | 65'000 | 1'563'834 | 89'101 |
| 043.301.01 Gehälter..... | 1'113'125 | | 1'120'000 | | 981'754 | |
| 043.303.01 Sozialbeiträge..... | 234'534 | | 242'000 | | 207'479 | |
| 043.309.00 Aus- und Weiterbildung..... | 3'930 | | 9'000 | | 2'425 | |
| 043.309.01 Sonstiger Personalaufwand | 5'626 | | 9'000 | | 1'885 | |
| 043.310.00 Kanzleiauslagen | 2'715 | | 7'000 | | 4'960 | |
| 043.311.00 Nicht aktivierbare Sachgüter | 1'351 | | 20'000 | | 19'966 | |
| 043.317.00 Reisespesen, Repräsentationen | 8'019 | | 13'000 | | 11'310 | |
| 043.318.00 Beizug von Sachverständigen und Revisionsges..... | 260'219 | | 262'000 | | 332'561 | |
| 043.367.00 Beiträge an internationale Organisationen | 1'513 | | 2'000 | | 1'494 | |
| 043.434.00 Verrechnete Revisionsdienstleistungen..... | | 65'609 | | 65'000 | | 89'101 |
| 045 Stabsstelle Finanzen | 694'687 | | 684'000 | | 657'616 | |
| 045.301.00 Gehälter..... | 575'472 | | 563'000 | | 544'749 | |
| 045.303.01 Sozialbeiträge..... | 117'515 | | 118'000 | | 111'517 | |
| 045.310.00 Kanzleiauslagen | 1'054 | | 2'000 | | 1'038 | |
| 045.317.00 Reisespesen, Repräsentationen | 646 | | 1'000 | | 312 | |
| 046 Amt für Statistik | 1'645'409 | 5'602 | 1'788'000 | 5'000 | 1'570'955 | 8'253 |
| 046.301.00 Gehälter..... | 1'244'554 | | 1'318'000 | | 1'218'770 | |
| 046.303.01 Sozialbeiträge..... | 256'499 | | 277'000 | | 249'159 | |
| 046.310.00 Kanzleiauslagen | 9'104 | | 13'000 | | 11'758 | |
| 046.317.00 Reisespesen, Repräsentationen | 12'732 | | 25'000 | | 7'512 | |
| 046.318.00 Statistische Arbeiten | 122'519 | | 155'000 | | 83'756 | |
| 046.435.00 Verkauf Publikationen..... | | 5'602 | | 5'000 | | 8'253 |
| 047 Stabsstelle für Finanzplatzinnovation u. Digitalisierung | 1'440'754 | | 1'607'000 | | 664'988 | |
| 047.301.00 Gehälter..... | 763'686 | | 810'000 | | 515'209 | |
| 047.303.01 Sozialbeiträge..... | 151'840 | | 170'000 | | 103'996 | |
| 047.310.00 Kanzleiauslagen | 11'885 | | 17'000 | | 10'632 | |
| 047.317.00 Reisespesen, Repräsentationen | 37'393 | | 60'000 | | 35'151 | |
| 047.365.00 Förderprogramm Digitales Europa | 475'950 | | 550'000 | | | |

Konten der Erfolgsrechnung

Beträge in CHF

| Konto | Rechnung 2023 | | Voranschlag 2023 | | Rechnung 2022 | |
|---|------------------|----------------|-------------------|----------------|------------------|----------------|
| | Aufwand | Ertrag | Aufwand | Ertrag | Aufwand | Ertrag |
| 050 Amt für Auswärtige Angelegenheiten | 3'497'954 | | 3'715'000 | | 3'082'039 | |
| 050.301.00 Gehälter..... | 1'952'645 | | 1'883'000 | | 1'679'045 | |
| 050.303.01 Sozialbeiträge..... | 391'651 | | 395'000 | | 346'943 | |
| 050.310.00 Kanzleiauslagen | 14'836 | | 30'000 | | 18'494 | |
| 050.317.00 Reisespesen, Repräsentationen | 126'306 | | 168'000 | | 90'432 | |
| 050.317.01 Honorarkonsulate..... | 73'691 | | 80'000 | | 100'553 | |
| 050.317.02 Umsetzung von Abkommen..... | 221'981 | | 257'000 | | 115'610 | |
| 050.317.03 Umzugskosten dipl. Personal..... | 33'739 | | 90'000 | | 89'024 | |
| 050.367.00 Beiträge an Vereinigungen/intern. Organisationen | 683'105 | | 812'000 | | 641'939 | |
| 051 Ständige Vertretung beim Europarat in Strassburg | 1'837'206 | | 2'035'000 | | 1'156'815 | |
| 051.301.00 Gehälter..... | 718'187 | | 733'000 | | 378'862 | |
| 051.303.01 Sozialbeiträge..... | 139'720 | | 152'000 | | 79'623 | |
| 051.310.00 Kanzleiauslagen | 18'109 | | 26'000 | | 14'803 | |
| 051.315.00 Raumkosten Residenz..... | 91'347 | | 99'000 | | 88'696 | |
| 051.316.01 Raumkosten Ständige Vertretung..... | 46'564 | | 59'000 | | 45'576 | |
| 051.316.02 Diplomatenwohnungen..... | 57'280 | | 80'000 | | 14'151 | |
| 051.317.00 Reisespesen, Repräsentationen | 232'480 | | 300'000 | | 70'793 | |
| 051.367.00 Mitgliedsbeiträge..... | 533'519 | | 586'000 | | 464'311 | |
| 052 Mission bei den Vereinten Nationen in New York | 2'741'017 | 122'713 | 2'893'000 | 126'000 | 2'566'611 | 192'598 |
| 052.301.00 Gehälter..... | 1'068'824 | | 1'093'000 | | 939'318 | |
| 052.303.01 Sozialbeiträge..... | 155'009 | | 138'000 | | 152'196 | |
| 052.310.00 Kanzleiauslagen | 32'155 | | 40'000 | | 29'757 | |
| 052.315.00 Raumkosten Residenz..... | 153'783 | | 175'000 | | 170'797 | |
| 052.316.00 Raumkosten Ständige Mission..... | 110'774 | | 130'000 | | 96'318 | |
| 052.316.01 Diplomatenwohnungen..... | 169'172 | | 214'000 | | 138'763 | |
| 052.317.00 Reisespesen, Repräsentationen | 149'975 | | 153'000 | | 146'994 | |
| 052.367.00 Mitgliedsbeiträge..... | 901'325 | | 950'000 | | 892'468 | |
| 052.439.00 Projektbeteiligungen Dritter | | 122'713 | | 126'000 | | 192'598 |
| 053 Botschaft in Washington | 1'269'008 | | 1'343'000 | | 1'194'144 | |
| 053.301.00 Gehälter..... | 646'340 | | 631'000 | | 594'444 | |
| 053.303.01 Sozialbeiträge..... | 112'845 | | 134'000 | | 104'614 | |
| 053.310.00 Kanzleiauslagen | 16'996 | | 21'000 | | 42'596 | |
| 053.316.00 Raumkosten Botschaft | 34'388 | | 43'000 | | 30'713 | |
| 053.316.01 Raumkosten Residenz..... | 273'071 | | 301'000 | | 257'011 | |
| 053.317.00 Reisespesen, Repräsentationen | 138'459 | | 161'000 | | 164'765 | |
| 053.367.00 Beiträge an Vereinigungen/Mitgliedsbeiträge..... | 46'909 | | 52'000 | | | |
| 054 Mission bei den Europäischen Gemeinschaften | 9'198'195 | | 11'042'000 | | 7'744'989 | |
| 054.301.00 Gehälter..... | 905'135 | | 947'000 | | 826'010 | |
| 054.303.01 Sozialbeiträge..... | 158'171 | | 209'000 | | 140'648 | |
| 054.310.00 Kanzleiauslagen | 29'285 | | 36'000 | | 26'032 | |
| 054.315.00 Raumkosten Residenz..... | 122'219 | | 132'000 | | 106'025 | |
| 054.316.00 Raumkosten Mission..... | 97'232 | | 122'000 | | 90'911 | |
| 054.316.01 Diplomatenwohnungen..... | 85'469 | | 120'000 | | 76'865 | |
| 054.317.00 Reisespesen, Repräsentationen | 65'422 | | 92'000 | | 61'890 | |
| 054.367.00 Mitgliedsbeiträge EWR/Schengen..... | 7'735'260 | | 9'384'000 | | 6'416'609 | |
| 055 Mission bei EFTA/Intern. Organisationen, Genf | 1'862'256 | | 1'953'000 | | 1'648'465 | |
| 055.301.00 Gehälter..... | 813'470 | | 756'000 | | 817'641 | |
| 055.303.01 Sozialbeiträge..... | 142'513 | | 165'000 | | 144'122 | |
| 055.310.00 Kanzleiauslagen | 14'094 | | 20'000 | | 16'883 | |
| 055.316.01 Raumkosten Ständige Mission..... | 82'560 | | 90'000 | | 78'537 | |
| 055.316.02 Raumkosten Residenz..... | 142'211 | | 152'000 | | 149'137 | |
| 055.316.03 Diplomatenwohnungen..... | 102'481 | | 106'000 | | 90'689 | |
| 055.317.00 Reisespesen, Repräsentationen | 264'709 | | 320'000 | | 79'642 | |
| 055.367.00 Mitgliedsbeiträge..... | 300'217 | | 344'000 | | 271'814 | |

Konten der Erfolgsrechnung

Beträge in CHF

542 I

| Konto | Rechnung 2023 | | Voranschlag 2023 | | Rechnung 2022 | |
|--|-------------------|----------------|-------------------|----------------|-------------------|----------------|
| | Aufwand | Ertrag | Aufwand | Ertrag | Aufwand | Ertrag |
| 056 Ständige Vertr. bei OSZE/UNO, Botschaft in Wien | 1'302'794 | | 1'514'000 | | 1'286'555 | |
| 056.301.00 Gehälter..... | 591'175 | | 642'000 | | 587'296 | |
| 056.303.01 Sozialbeiträge..... | 141'823 | | 143'000 | | 137'463 | |
| 056.310.00 Kanzleiauslagen | 32'991 | | 69'000 | | 12'669 | |
| 056.316.01 Raumkosten Ständige Vertretung/Botschaft..... | 62'790 | | 76'000 | | 68'416 | |
| 056.316.02 Raumkosten Residenz..... | 145'672 | | 182'000 | | 151'248 | |
| 056.316.03 Diplomatenwohnungen..... | 35'583 | | 42'000 | | 32'106 | |
| 056.317.00 Reisespesen, Repräsentationen | 80'530 | | 112'000 | | 72'803 | |
| 056.367.00 Mitgliedsbeiträge..... | 212'229 | | 248'000 | | 224'553 | |
| 057 Botschaft in Bern | 925'555 | | 1'002'000 | | 920'998 | |
| 057.301.00 Gehälter..... | 500'414 | | 517'000 | | 501'812 | |
| 057.303.01 Sozialbeiträge..... | 95'645 | | 113'000 | | 96'210 | |
| 057.310.00 Kanzleiauslagen | 21'363 | | 28'000 | | 26'548 | |
| 057.315.00 Raumkosten Botschaft und Residenz..... | 242'506 | | 245'000 | | 223'472 | |
| 057.316.01 Diplomatenwohnungen..... | 28'068 | | 34'000 | | 30'278 | |
| 057.317.00 Reisespesen, Repräsentationen | 37'559 | | 65'000 | | 42'678 | |
| 058 Botschaft in Berlin | 948'622 | | 1'025'000 | | 915'065 | |
| 058.301.00 Gehälter..... | 514'609 | | 511'000 | | 494'993 | |
| 058.303.01 Sozialbeiträge..... | 89'872 | | 112'000 | | 87'597 | |
| 058.310.00 Kanzleiauslagen | 6'874 | | 10'000 | | 6'021 | |
| 058.316.00 Raumkosten Botschaft | 111'760 | | 120'000 | | 106'922 | |
| 058.316.01 Raumkosten Residenz..... | 142'648 | | 174'000 | | 126'443 | |
| 058.316.02 Diplomatenwohnungen..... | 25'604 | | 33'000 | | 28'393 | |
| 058.317.00 Reisespesen, Repräsentationen | 57'254 | | 65'000 | | 64'695 | |
| 070 Amt für Hochbau und Raumplanung | 3'333'199 | 761'105 | 4'977'000 | 540'000 | | |
| 070.301.00 Gehälter..... | 2'348'720 | | 2'841'000 | | | |
| 070.303.01 Sozialbeiträge..... | 487'520 | | 597'000 | | | |
| 070.310.00 Kanzleiauslagen | 23'061 | | 39'000 | | | |
| 070.314.00 Unterhalt Verkehrszählanlagen..... | 85'638 | | 300'000 | | | |
| 070.317.00 Reisespesen, Repräsentationen | 16'665 | | 40'000 | | | |
| 070.318.00 Baurecht, Baupolizei, Brandschutz..... | 62'122 | | 105'000 | | | |
| 070.318.01 Raum- und Verkehrsplanung..... | 205'996 | | 870'000 | | | |
| 070.318.02 Kosten für Ersatzvornahmen..... | 808 | | 70'000 | | | |
| 070.367.00 Beiträge an Vereinigungen | 102'669 | | 115'000 | | | |
| 070.431.00 Verwaltungsgebühren..... | | 747'247 | | 450'000 | | |
| 070.436.00 Energiekontrollen und -gebühren..... | | 13'858 | | 20'000 | | |
| 070.436.02 Weiterverrechnung Kosten Ersatzvornahmen | | | | 70'000 | | |
| 071 Stabsstelle für staatliche Liegenschaften | 1'875'707 | | 2'065'000 | | | |
| 071.301.00 Gehälter..... | 1'003'757 | | 1'036'000 | | | |
| 071.303.01 Sozialbeiträge..... | 211'321 | | 218'000 | | | |
| 071.310.00 Kanzleiauslagen | 11'564 | | 10'000 | | | |
| 071.317.00 Reisespesen, Repräsentationen | 10'577 | | 40'000 | | | |
| 071.318.00 Genereller Hochbauplanungskredit..... | 629'208 | | 750'000 | | | |
| 071.367.00 Beiträge an Vereinigungen | 9'281 | | 11'000 | | | |
| 090 Nicht aufteilbare Aufgaben | 2'096'659 | 177'304 | 2'320'000 | 20'000 | 2'164'414 | 57'672 |
| 090.318.03 Versicherungen..... | 665'738 | | 620'000 | | 634'170 | |
| 090.318.04 Postalische Leistungen | 1'430'921 | | 1'700'000 | | 1'530'244 | |
| 090.435.00 Verkauf von Mobilien, Maschinen und Geräten | | 177'304 | | 20'000 | | 57'672 |
| 091 Liegenschaftsverwaltung Verwaltungsbereich | 19'056'295 | | 19'814'000 | | 15'849'095 | |
| 091.301.00 Gehälter Verwaltung, Hauswarte..... | 2'372'961 | | 2'325'000 | | 2'263'461 | |
| 091.303.01 Sozialbeiträge..... | 506'514 | | 488'000 | | 485'278 | |
| 091.312.00 Betriebskosten Verwaltungsgebäude..... | 5'365'629 | | 5'955'000 | | 4'494'241 | |
| 091.314.00 Instandsetzung Verwaltungsgebäude..... | 4'750'103 | | 5'360'000 | | 3'225'347 | |
| 091.316.00 Mieten Verwaltungsbereich | 6'061'088 | | 5'686'000 | | 5'380'768 | |
| 092 Betriebliches Mobilitätsmanagement | 416'078 | 399'921 | 338'000 | 320'000 | 360'648 | 345'632 |
| 092.309.00 Mobilitätsbeiträge und Förderaktionen | 399'921 | | 320'000 | | 345'632 | |
| 092.314.00 Betrieb und Unterhalt BMM | 16'157 | | 18'000 | | 15'016 | |
| 092.434.01 Erträge betriebliches Mobilitätsmanagement..... | | 399'921 | | 320'000 | | 345'632 |

Nachtragskredite und Kreditüberschreitungen 2023

| | |
|------------|--|
| 090.318.03 | FHG Art. 11 CHF 40'000 |
| 091.312.00 | FinB Nr. 409/2022 CHF 60'000 |
| 091.316.00 | FinB Nr. 409/2022 CHF 240'000, FHG Art. 11 CHF 136'000 |
| 092.309.00 | FHG Art. 10 Abs. 2 Bst. g CHF 80'000 |

Konten der Erfolgsrechnung

Beträge in CHF

| Konto | Rechnung 2023 | | Voranschlag 2023 | | Rechnung 2022 | |
|---|-------------------|-------------------|-------------------|-------------------|-------------------|-------------------|
| | Aufwand | Ertrag | Aufwand | Ertrag | Aufwand | Ertrag |
| 1 Öffentliche Sicherheit | 74'530'669 | 24'695'983 | 78'965'000 | 21'684'000 | 68'953'405 | 25'080'056 |
| 100 Amt für Justiz | 6'153'036 | 10'672'187 | 6'331'000 | 8'749'000 | 5'553'916 | 9'672'067 |
| 100.300.00 Schätzungskommission..... | 130'825 | | 150'000 | | 122'755 | |
| 100.301.00 Gehälter..... | 4'909'221 | | 4'942'000 | | 4'416'937 | |
| 100.303.01 Sozialbeiträge..... | 1'019'118 | | 1'038'000 | | 913'837 | |
| 100.310.00 Kanzleiauslagen | 58'423 | | 87'000 | | 64'753 | |
| 100.317.00 Reisespesen, Repräsentationen | 23'447 | | 40'000 | | 12'804 | |
| 100.318.04 Verfahrenskosten | 9'595 | | 70'000 | | 20'364 | |
| 100.367.00 Beiträge an Vereinigungen | 2'407 | | 4'000 | | 2'467 | |
| 100.431.01 Grundbuchgebühren..... | | 5'545'240 | | 4'600'000 | | 4'866'755 |
| 100.431.02 Schätzungsgebühren | | 114'675 | | 130'000 | | 108'110 |
| 100.431.03 Handelsregistergebühren | | 4'975'172 | | 4'000'000 | | 4'528'656 |
| 100.431.04 Gebühren Verzeichnis wirtschaftlicher Eigentümer.... | | 37'100 | | 19'000 | | 129'635 |
| 100.436.00 Rückerstattungen Verfahrenskosten..... | | | | | | 38'910 |
| 101 Zivilstandsamt | 708'496 | 239'547 | 598'000 | 210'000 | 652'561 | 220'856 |
| 101.301.00 Gehälter..... | 433'566 | | 437'000 | | 457'273 | |
| 101.303.01 Sozialbeiträge..... | 89'882 | | 92'000 | | 98'264 | |
| 101.310.00 Kanzleiauslagen | 18'140 | | 18'000 | | 17'868 | |
| 101.317.00 Reisespesen, Repräsentationen | 101 | | 1'000 | | 217 | |
| 101.318.00 Digitalisierung Zivilstandsbücher und -dossiers | 166'807 | | 50'000 | | 78'939 | |
| 101.431.00 Verwaltungsgebühren..... | | 239'547 | | 210'000 | | 220'856 |
| 103 Ausländer- und Passamt | 4'080'846 | 2'754'985 | 4'776'000 | 2'300'000 | 3'796'433 | 2'904'620 |
| 103.301.00 Gehälter..... | 2'987'926 | | 2'866'000 | | 2'797'726 | |
| 103.303.01 Sozialbeiträge..... | 637'170 | | 602'000 | | 592'434 | |
| 103.310.00 Kanzleiauslagen | 13'952 | | 20'000 | | 16'289 | |
| 103.313.01 Heimatschriften/Aufenthaltsausweise..... | 316'797 | | 1'130'000 | | 277'052 | |
| 103.317.00 Reisespesen, Repräsentationen | 71'803 | | 73'000 | | 49'327 | |
| 103.365.00 Integrationsmassnahmen..... | 53'200 | | 85'000 | | 63'605 | |
| 103.431.00 Verwaltungsgebühren..... | | 2'754'985 | | 2'300'000 | | 2'904'620 |
| 104 Landesvermessung | 703'826 | 70'200 | 886'000 | 45'000 | 628'191 | 45'058 |
| 104.301.00 Gehälter..... | 414'648 | | 414'000 | | 402'245 | |
| 104.303.01 Sozialbeiträge..... | 90'654 | | 87'000 | | 87'810 | |
| 104.318.01 Landes- und Amtliche Vermessung | 133'569 | | 290'000 | | 99'357 | |
| 104.318.03 Geodateninfrastruktur und ÖREB-Kataster..... | 64'955 | | 95'000 | | 38'780 | |
| 104.434.01 Ertrag Landesinformationssystem | | 70'200 | | 45'000 | | 45'058 |
| 110 Landespolizei | 24'559'615 | 1'602'636 | 25'493'000 | 1'700'000 | 23'717'700 | 1'686'177 |
| 110.301.01 Gehälter..... | 16'670'271 | | 16'901'000 | | 16'057'985 | |
| 110.303.01 Sozialbeiträge..... | 3'321'392 | | 3'441'000 | | 3'195'219 | |
| 110.309.01 Ausbildung Polizeiaspirantinnen und -aspiranten..... | 206'877 | | 220'000 | | 196'863 | |
| 110.310.00 Kanzleiauslagen | 172'507 | | 210'000 | | 189'011 | |
| 110.311.00 Nicht aktivierbare Güter..... | 553'310 | | 600'000 | | 434'899 | |
| 110.313.01 Ausrüstung..... | 383'230 | | 470'000 | | 477'577 | |
| 110.313.02 Treibstoff..... | 64'568 | | 100'000 | | 74'736 | |
| 110.315.00 Fahrzeugunterhalt..... | 130'357 | | 130'000 | | 144'655 | |
| 110.315.02 Betriebskosten Informatik Landespolizei..... | 1'267'758 | | 1'460'000 | | 1'230'106 | |
| 110.315.03 Unterhalt Polycom | 261'644 | | 255'000 | | 254'984 | |
| 110.315.09 Unterhalt Polizeiequipment | 86'973 | | 95'000 | | 45'823 | |
| 110.317.00 Reisespesen, Repräsentationen | 189'443 | | 170'000 | | 177'857 | |
| 110.318.00 Haftpflichtversicherung Fahrzeuge..... | 23'725 | | 26'000 | | 25'013 | |
| 110.318.02 Analysen, Gutachten | 276'342 | | 180'000 | | 180'126 | |
| 110.318.03 Externe polizeiliche Dienstleistungen..... | 25'148 | | 60'000 | | 32'982 | |
| 110.318.09 Öffentlichkeitsarbeit, Dienstleistungen, Honorare..... | 141'039 | | 200'000 | | 194'484 | |
| 110.319.00 Verschiedenes | 133'931 | | 145'000 | | 125'332 | |
| 110.319.10 Aktivitäten Gewaltschutzkommission | 8'393 | | 10'000 | | 9'837 | |
| 110.365.00 Unfallverhütung | 183'529 | | 200'000 | | 175'582 | |
| 110.367.00 Jahresbeiträge..... | 459'180 | | 620'000 | | 494'628 | |
| 110.431.00 Verwaltungsgebühren..... | | 90'882 | | 100'000 | | 142'868 |
| 110.434.00 Ertrag für polizeiliche Leistungen..... | | 98'838 | | 100'000 | | 18'238 |
| 110.436.00 Unfallverhütungsbeiträge | | 117'086 | | 200'000 | | 117'655 |
| 110.437.01 Bussen..... | | 1'295'830 | | 1'300'000 | | 1'407'416 |

Nachtragskredite und Kreditüberschreitungen 2023

- 110.318.00 FHG Art. 11 CHF 117'000
- 110.318.02 FHG Art. 11 CHF 80'000

Konten der Erfolgsrechnung

Beträge in CHF

544 I

| Konto | Rechnung 2023 | | Voranschlag 2023 | | Rechnung 2022 | |
|--|-------------------|------------------|-------------------|------------------|-------------------|------------------|
| | Aufwand | Ertrag | Aufwand | Ertrag | Aufwand | Ertrag |
| 111 Amt für Strassenverkehr | 2'748'551 | 2'831'325 | 2'735'000 | 2'815'000 | 2'746'094 | 3'092'002 |
| 111.301.00 Gehälter..... | 2'103'836 | | 2'068'000 | | 2'016'934 | |
| 111.303.01 Sozialbeiträge..... | 449'833 | | 434'000 | | 429'965 | |
| 111.310.00 Kanzleiauslagen | 28'471 | | 37'000 | | 38'157 | |
| 111.313.00 Schilder, Ausweise | 121'559 | | 149'000 | | 216'508 | |
| 111.317.00 Reisespesen, Repräsentationen | 20'472 | | 20'000 | | 19'555 | |
| 111.367.00 Beiträge an Vereinigungen | 24'380 | | 27'000 | | 24'976 | |
| 111.431.00 Motorfahrzeuggebühren | | 2'723'185 | | 2'715'000 | | 2'662'212 |
| 111.431.01 Altfahrzeug Entsorgungsgebühren..... | | 29'760 | | 40'000 | | 31'980 |
| 111.435.00 Verkauf/Versteigerung von Fahrzeugschildern | | 78'380 | | 60'000 | | 397'810 |
| 112 Finanzmarktaufsicht | 5'000'000 | | 5'000'000 | | 3'393'721 | |
| 112.363.00 Staatsbeitrag Finanzmarktaufsichtsbehörde (FMA) | 5'000'000 | | 5'000'000 | | 3'393'721 | |
| 113 Financial Intelligence Unit | 2'562'124 | | 2'394'000 | | 2'070'062 | |
| 113.301.00 Gehälter..... | 1'977'055 | | 1'817'000 | | 1'623'268 | |
| 113.303.01 Sozialbeiträge..... | 403'597 | | 382'000 | | 336'218 | |
| 113.310.00 Kanzleiauslagen | 57'339 | | 80'000 | | 41'034 | |
| 113.317.00 Reisespesen, Repräsentationen | 112'360 | | 100'000 | | 56'164 | |
| 113.367.00 Beiträge an Vereinigungen | 11'772 | | 15'000 | | 13'379 | |
| 118 Datenschutzstelle | 1'271'976 | 3'370 | 1'256'000 | | 1'147'274 | 2'070 |
| 118.301.00 Gehälter..... | 987'299 | | 961'000 | | 904'541 | |
| 118.303.01 Sozialbeiträge..... | 203'564 | | 202'000 | | 190'557 | |
| 118.310.00 Kanzleiauslagen | 17'510 | | 15'000 | | 12'599 | |
| 118.317.00 Reisespesen, Repräsentationen | | | | | 37'441 | |
| 118.317.01 Reisespesen, Repräsentationen | 59'278 | | 65'000 | | | |
| 118.318.00 Experten, Gutachten | 2'631 | | 10'000 | | | |
| 118.367.00 Beiträge an internationale Organisationen | 1'694 | | 3'000 | | 2'137 | |
| 118.431.00 Verwaltungsgebühren..... | | 500 | | | | |
| 118.434.00 Ertrag aus Dienstleistungen..... | | 2'870 | | | | 2'070 |
| 120 Landgericht | 13'469'925 | 4'224'588 | 14'869'000 | 4'274'000 | 13'045'666 | 5'295'986 |
| 120.301.00 Gehälter richterliches Personal..... | 4'070'086 | | 4'315'000 | | 3'652'354 | |
| 120.301.02 Gehälter nicht richterliches Personal..... | 3'526'589 | | 3'877'000 | | 3'584'193 | |
| 120.303.01 Sozialbeiträge richterliches Personal..... | 772'480 | | 906'000 | | 707'015 | |
| 120.303.02 Sozialbeiträge nicht richterliches Personal..... | 744'470 | | 814'000 | | 764'385 | |
| 120.309.00 Weiterbildung | 8'368 | | 33'000 | | 17'174 | |
| 120.310.01 Kanzleibedarf | 181'257 | | 184'000 | | 177'856 | |
| 120.310.02 Inseratekosten..... | 13'971 | | 100'000 | | 52'676 | |
| 120.310.03 Gerichtsbibliothek | 94'161 | | 113'000 | | 111'226 | |
| 120.315.00 Betriebskosten Informatik Gerichte | 342'413 | | 402'000 | | 404'480 | |
| 120.317.00 Reisespesen, Repräsentationen | 14'159 | | 25'000 | | 19'749 | |
| 120.318.01 Zeugengebühren..... | 15'542 | | 10'000 | | 4'149 | |
| 120.318.02 Sachverständigen- und Dolmetscherkosten | 1'669'001 | | 1'700'000 | | 1'487'385 | |
| 120.319.01 Vertretungskosten zu Lasten des Landes | 738'176 | | 850'000 | | 743'420 | |
| 120.366.00 Verfahrenshilfe in Zivil- und Strafsachen | 1'279'253 | | 1'540'000 | | 1'319'603 | |
| 120.431.00 Gerichtsgebühren | | 2'437'816 | | 2'850'000 | | 3'563'601 |
| 120.436.00 Rückerstattungen Auslagen | | 83'727 | | 100'000 | | 101'253 |
| 120.436.02 Rückersatz/Nachzahlung Verfahrenshilfe..... | | 1'025'901 | | 524'000 | | 528'257 |
| 120.437.00 Geldstrafen..... | | 677'144 | | 800'000 | | 1'102'874 |
| 121 Staatsanwaltschaft | 2'959'640 | 114'082 | 3'201'000 | 104'000 | 2'791'719 | 70'357 |
| 121.301.00 Gehälter..... | 2'415'039 | | 2'550'000 | | 2'270'637 | |
| 121.303.01 Sozialbeiträge..... | 465'605 | | 536'000 | | 442'415 | |
| 121.310.00 Kanzleiauslagen | 27'392 | | 43'000 | | 39'936 | |
| 121.317.00 Reisespesen, Repräsentationen | 38'295 | | 52'000 | | 26'995 | |
| 121.318.01 Kosten für Übersetzungen und Gutachten..... | 13'310 | | 20'000 | | 11'735 | |
| 121.431.00 Verwaltungsgebühren..... | | 2'830 | | 4'000 | | 1'852 |
| 121.437.00 Erträge aus Diversionsverfahren..... | | 111'252 | | 100'000 | | 68'505 |
| 125 Opferhilfe | 8'843 | | 30'000 | | 12'852 | |
| 125.366.00 Leistungen und Schadenersatz gem. Opferhilfegesetz .. | 8'843 | | 30'000 | | 12'852 | |

Konten der Erfolgsrechnung

Beträge in CHF

| Konto | Rechnung 2023 | | Voranschlag 2023 | | Rechnung 2022 | |
|---|------------------|------------------|------------------|----------------|------------------|------------------|
| | Aufwand | Ertrag | Aufwand | Ertrag | Aufwand | Ertrag |
| 130 Landesgefängnis | 2'271'713 | 5'263 | 2'343'000 | 5'000 | 1'958'869 | 5'301 |
| 130.301.01 Gehälter..... | 786'405 | | 766'000 | | 755'772 | |
| 130.303.01 Sozialbeiträge..... | 158'118 | | 157'000 | | 152'486 | |
| 130.313.00 Haft- und Betriebskosten..... | 242'377 | | 250'000 | | 240'186 | |
| 130.318.00 Unterbringung im Ausland..... | 1'084'813 | | 1'170'000 | | 810'424 | |
| 130.436.00 Kostenrückerstattungen Landesgefängnis..... | | 5'263 | | 5'000 | | 5'301 |
| 160 Amt für Bevölkerungsschutz | 3'117'497 | 271'787 | 3'298'000 | 282'000 | 2'943'700 | 273'370 |
| 160.301.00 Gehälter..... | 736'676 | | 729'000 | | 741'448 | |
| 160.303.01 Sozialbeiträge..... | 157'487 | | 153'000 | | 152'305 | |
| 160.310.00 Kanzleiauslagen..... | 10'893 | | 20'000 | | 14'272 | |
| 160.313.00 Betrieb Fahrzeuge, Geräte und Anlagen..... | 117'740 | | 110'000 | | 108'774 | |
| 160.315.02 Schutzraumbauten..... | 22'780 | | 70'000 | | 20'236 | |
| 160.315.03 Alarmierung, Funkbetrieb..... | 184'238 | | 220'000 | | 188'000 | |
| 160.317.00 Reisespesen, Repräsentationen..... | 33'822 | | 40'000 | | 56'444 | |
| 160.318.01 Landesversorgung..... | 15'000 | | 17'000 | | 15'000 | |
| 160.318.06 Projekte Bevölkerungsschutz/Drittleistungen..... | 368'615 | | 350'000 | | 296'331 | |
| 160.319.01 Zuweisung Stiftung für Brandschutz und Löschwesen .. | 75'000 | | 75'000 | | 75'000 | |
| 160.365.01 Rettungs- und Hilfsdienste..... | 464'693 | | 470'000 | | 373'880 | |
| 160.365.02 Aus- und Weiterbildung Rettungs- und Hilfsdienste... | 930'553 | | 1'044'000 | | 902'009 | |
| 160.434.00 Benützungsgebühren, Weiterverrechnung..... | | 196'787 | | 207'000 | | 198'370 |
| 160.439.00 Beitrag Schweiz. Sachversicherungsverband..... | | 75'000 | | 75'000 | | 75'000 |
| 161 Stabsstelle Cyber-Sicherheit | 584'766 | | 680'000 | | 240'017 | |
| 161.301.00 Gehälter..... | 364'892 | | 372'000 | | 178'154 | |
| 161.303.01 Sozialbeiträge..... | 75'131 | | 78'000 | | 36'112 | |
| 161.310.00 Kanzleiauslagen..... | 2'087 | | 5'000 | | 3'342 | |
| 161.317.00 Reisespesen, Repräsentationen..... | 25'122 | | 25'000 | | 22'408 | |
| 161.318.00 Dritteleistungen Cyber-Sicherheit..... | 117'535 | | 200'000 | | | |
| 171 Obergericht | 2'095'719 | 1'030'671 | 2'147'000 | 720'000 | 2'044'485 | 1'212'838 |
| 171.300.00 Entschädigung nebenamtliche Richter..... | 155'105 | | 182'000 | | 154'785 | |
| 171.301.00 Gehälter richterliches Personal..... | 1'319'260 | | 1'320'000 | | 1'282'109 | |
| 171.301.01 Gehälter nicht richterliches Personal..... | 242'817 | | 242'000 | | 234'866 | |
| 171.303.00 Sozialbeiträge richterliches Personal..... | 279'198 | | 277'000 | | 274'806 | |
| 171.303.01 Sozialbeiträge nicht richterliches Personal..... | 53'351 | | 51'000 | | 51'572 | |
| 171.309.00 Weiterbildung..... | | | 5'000 | | 2'985 | |
| 171.310.00 Kanzleiauslagen..... | 40'103 | | 43'000 | | 37'827 | |
| 171.317.00 Reisespesen, Repräsentationen..... | 4'823 | | 7'000 | | 357 | |
| 171.318.00 Experten, Gutachten, Zeugengebühren..... | 1'062 | | 20'000 | | 5'179 | |
| 171.431.00 Entscheidungsgebühren..... | | 133'057 | | 70'000 | | 284'086 |
| 171.431.01 Gerichtsgebühren..... | | 897'614 | | 650'000 | | 928'752 |
| 179 Weitere Gerichte | 2'234'097 | 875'342 | 2'928'000 | 480'000 | 2'210'146 | 599'353 |
| 179.300.00 Entschädigung nebenamtliche Richter..... | 1'417'967 | | 2'080'000 | | 1'449'246 | |
| 179.301.01 Gehälter nicht richterliches Personal..... | 621'524 | | 634'000 | | 610'828 | |
| 179.303.01 Sozialbeiträge nicht richterliches Personal..... | 128'113 | | 133'000 | | 125'374 | |
| 179.310.00 Kanzleiauslagen..... | 57'735 | | 67'000 | | 19'795 | |
| 179.317.00 Reisespesen, Repräsentationen..... | 8'757 | | 14'000 | | 4'903 | |
| 179.431.00 Gerichtsgebühren..... | | 875'342 | | 480'000 | | 599'353 |

Konten der Erfolgsrechnung

Beträge in CHF

546 I

| Konto | Rechnung 2023 | | Voranschlag 2023 | | Rechnung 2022 | |
|---|--------------------|-------------------|--------------------|-------------------|--------------------|-------------------|
| | Aufwand | Ertrag | Aufwand | Ertrag | Aufwand | Ertrag |
| 2 Bildung | 179'366'956 | 25'523'878 | 189'851'000 | 26'573'000 | 173'919'166 | 24'301'200 |
| 205 Grundschulen | 42'383'451 | 20'499'381 | 44'023'000 | 21'465'000 | 39'281'483 | 19'448'974 |
| 205.302.00 Gehälter Grundschulen..... | 35'169'985 | | 36'419'000 | | 32'596'448 | |
| 205.303.01 Sozialbeiträge..... | 7'213'467 | | 7'604'000 | | 6'685'035 | |
| 205.462.00 50% Gemeindeanteil an Personalaufwand GS..... | | 20'499'381 | | 21'465'000 | | 19'448'974 |
| 208 Sekundarschulen | 47'348'906 | 508'497 | 49'454'000 | 693'000 | 45'369'134 | 645'763 |
| 208.302.00 Gehälter Sekundarschulen..... | 37'051'205 | | 38'468'000 | | 35'578'466 | |
| 208.303.01 Sozialbeiträge..... | 7'649'443 | | 7'963'000 | | 7'254'113 | |
| 208.310.00 Schulmaterial und Beiträge..... | 1'761'500 | | 1'915'000 | | 1'689'253 | |
| 208.310.01 Beiträge Sprachaufenthalte/wiederk. Schulveranst. | 426'701 | | 505'000 | | 290'344 | |
| 208.311.00 Nicht aktivierbare Sachgüter..... | 460'057 | | 603'000 | | 556'958 | |
| 208.433.00 Schulgelder..... | | 508'497 | | 693'000 | | 645'763 |
| 213 Hallenbad Schulzentrum Unterland | 1'272'146 | 850'857 | 1'189'000 | 763'000 | 1'072'355 | 706'711 |
| 213.301.00 Gehälter..... | 530'520 | | 511'000 | | 512'333 | |
| 213.303.01 Sozialbeiträge..... | 109'530 | | 107'000 | | 104'972 | |
| 213.311.00 Nicht aktivierbare Sachgüter..... | 24'992 | | 25'000 | | 17'695 | |
| 213.312.00 Wasser, Energie, Heizung..... | 322'369 | | 250'000 | | 207'136 | |
| 213.315.01 Betriebskosten..... | 145'177 | | 150'000 | | 110'724 | |
| 213.315.02 Unterhaltskosten..... | 139'559 | | 146'000 | | 119'496 | |
| 213.434.01 Einnahmen Hallenbad..... | | 272'731 | | 262'000 | | 247'740 |
| 213.434.02 Gemeindebeiträge für Mitbenützung..... | | 577'331 | | 500'000 | | 458'433 |
| 213.434.03 Stromverkäufe BHKW..... | | 795 | | 1'000 | | 538 |
| 218 Schulamt | 5'429'518 | | 5'475'000 | | 6'054'491 | |
| 218.301.00 Gehälter..... | 4'356'611 | | 4'358'000 | | 4'865'764 | |
| 218.303.01 Sozialbeiträge..... | 905'105 | | 915'000 | | 1'033'490 | |
| 218.310.00 Kanzleiauslagen..... | 82'763 | | 87'000 | | 88'683 | |
| 218.317.00 Reisespesen, Repräsentationen..... | 85'040 | | 115'000 | | 66'554 | |
| 219 Allgemeine Ausgaben | 3'923'208 | | 4'443'000 | | 3'694'964 | 500 |
| 219.300.01 Kommissionen..... | 108'625 | | 108'000 | | 107'696 | |
| 219.307.00 Ruhegehälter Ordenslehrpersonen..... | 125'312 | | 114'000 | | 113'787 | |
| 219.309.01 Weiterbildung Schulpersonal..... | 801'035 | | 1'014'000 | | 722'003 | |
| 219.310.00 Drucksachen Schulen..... | 48'830 | | 56'000 | | 39'643 | |
| 219.315.00 Unterhalt Schulmobiliar..... | 12'878 | | 20'000 | | 16'402 | |
| 219.317.02 Reisespesen, Repräsentationen Schulen..... | 30'194 | | 30'000 | | 28'669 | |
| 219.318.01 Diverse Schulprojekte..... | 779'631 | | 768'000 | | 598'720 | |
| 219.318.06 Qualitätssicherung und Evaluation..... | 756 | | 98'000 | | 43'069 | |
| 219.365.01 Beitrag an MINT-Lab..... | 175'000 | | 175'000 | | 175'000 | |
| 219.366.01 Zubringerdienst..... | 1'470'754 | | 1'566'000 | | 1'457'167 | |
| 219.366.02 Subvention für Mittagsverpflegung..... | 216'963 | | 264'000 | | 175'012 | |
| 219.366.05 Skikurse..... | 29'863 | | 40'000 | | 31'912 | |
| 219.366.06 Unfallversicherung..... | 11'364 | | 44'000 | | 41'906 | |
| 219.367.00 Beiträge an Vereinigungen..... | 112'002 | | 146'000 | | 143'977 | |
| 219.437.00 Bussen für Schulpflichtverletzungen..... | | | | | | 500 |
| 220 Sonderschulung | 8'842'367 | 1'807'593 | 9'146'000 | 1'854'000 | 8'239'498 | 1'777'169 |
| 220.365.01 Sonderpädagogische Tagesschule (SiS)..... | 4'058'378 | | 4'404'000 | | 3'761'000 | |
| 220.366.00 Pädagogisch-therapeutische Massnahmen (PTM)..... | 3'381'835 | | 3'520'000 | | 3'322'221 | |
| 220.367.00 Sonderschulung (SiS)..... | 1'402'153 | | 1'222'000 | | 1'156'277 | |
| 220.462.00 Gemeindeanteile an Sonderschulung (SiR/SiS, PTM)... | | 1'807'593 | | 1'854'000 | | 1'777'169 |
| 225 Diverse Schulen | 1'163'594 | | 1'290'000 | | 1'174'568 | |
| 225.365.00 Subventionen an Privatschulen..... | 543'383 | | 562'000 | | 513'430 | |
| 225.367.01 Schulabkommen, Beiträge..... | 558'211 | | 621'000 | | 552'938 | |
| 225.367.02 Interstatele Maturitätsschule für Erwachsene..... | 62'000 | | 107'000 | | 108'200 | |
| 231 Informatik Bildungsbereich | 1'525'699 | 1'157'287 | 1'949'000 | 1'000'000 | 1'254'887 | 1'016'729 |
| 231.311.00 Nicht aktivierbare Informatikanschaffungen..... | 1'302'427 | | 1'695'000 | | 1'128'580 | |
| 231.315.00 Betriebskosten Informatik..... | 223'272 | | 254'000 | | 126'307 | |
| 231.434.00 Erträge Informatik..... | | 1'157'287 | | 1'000'000 | | 1'016'729 |

Nachtragskredite und Kreditüberschreitungen 2023

213.312.00 FHG Art. 11 CHF 73'000
 220.367.00 FHG Art. 10 Abs. 2 Bst. f CHF 181'000

Konten der Erfolgsrechnung

Beträge in CHF

| Konto | Rechnung 2023 | | Voranschlag 2023 | | Rechnung 2022 | |
|--|-------------------|----------------|-------------------|----------------|-------------------|----------------|
| | Aufwand | Ertrag | Aufwand | Ertrag | Aufwand | Ertrag |
| 260 Hochschulwesen | 29'198'220 | | 29'655'000 | | 28'429'800 | |
| 260.364.01 Universität Liechtenstein | 15'955'600 | | 16'042'000 | | 15'300'000 | |
| 260.365.00 Liechtenstein Institut | 1'428'000 | | 1'428'000 | | 1'428'000 | |
| 260.367.00 Beiträge an Universitäten | 5'359'030 | | 6'030'000 | | 5'655'473 | |
| 260.367.01 Beiträge an Fachhochschulen | 6'366'490 | | 6'050'000 | | 5'962'205 | |
| 260.367.05 Projektbeiträge im Hochschulwesen | 89'100 | | 105'000 | | 84'122 | |
| 272 Forschung | 2'196'524 | | 3'311'000 | | 2'185'383 | |
| 272.365.00 Forschungsförderung Liechtenstein | 1'000'000 | | 1'000'000 | | 1'000'000 | |
| 272.365.01 Beiträge an Forschungsinstitutionen | 14'050 | | 978'000 | | 10'000 | |
| 272.367.01 Beitrag an Schweiz. Nationalfonds | 250'000 | | 250'000 | | 250'000 | |
| 272.367.02 Beitrag an österr. Fonds für wissenschaft. Forschung..... | 250'000 | | 250'000 | | 250'000 | |
| 272.367.05 Beitrag an RhySearch | 682'474 | | 833'000 | | 675'383 | |
| 273 Internationale Programme | 1'347'805 | | 1'459'000 | | 1'172'896 | |
| 273.363.00 Staatsbeitrag AIBA | 1'347'805 | | 1'459'000 | | 1'172'896 | |
| 280 Stipendien, Ausbildungsbeihilfen | 2'292'740 | | 3'400'000 | | 2'383'898 | |
| 280.366.01 Stipendien | 2'292'740 | | 3'400'000 | | 2'383'898 | |
| 281 Liechtensteinische Musikschule | 6'003'796 | | 6'960'000 | | 5'730'385 | |
| 281.364.00 Staatsbeitrag Musikschule | 5'933'796 | | 6'890'000 | | 5'690'385 | |
| 281.365.00 Staatsbeitrag Internationale Meisterkurse..... | 70'000 | | 70'000 | | 40'000 | |
| 282 Erwachsenenbildung | 1'455'317 | | 1'589'000 | | 1'496'000 | |
| 282.366.02 Staatsbeitrag Stiftung Erwachsenenbildung..... | 1'455'317 | | 1'589'000 | | 1'496'000 | |
| 290 Amt für Berufsbildung und Berufsberatung | 14'711'503 | 9'489 | 15'547'000 | 78'000 | 14'572'073 | 37'414 |
| 290.300.01 Kommissionen..... | 3'330 | | 4'000 | | 3'746 | |
| 290.301.00 Gehälter..... | 1'294'069 | | 1'296'000 | | 1'235'152 | |
| 290.303.01 Sozialbeiträge..... | 273'312 | | 272'000 | | 262'504 | |
| 290.310.00 Kanzleiauslagen | 37'016 | | 61'000 | | 49'572 | |
| 290.317.00 Reisespesen, Repräsentationen | 9'505 | | 22'000 | | 10'182 | |
| 290.367.00 Berufsbildung..... | 12'929'732 | | 13'710'000 | | 12'872'147 | |
| 290.367.01 Beiträge an Vereinigungen | 164'540 | | 182'000 | | 138'770 | |
| 290.436.01 Kostenrückerstattungen Internationale Mobilität..... | | 9'489 | | 78'000 | | 37'414 |
| 292 Kunstschule | 665'000 | | 665'000 | | 587'681 | |
| 292.364.00 Staatsbeitrag Kunstschule..... | 665'000 | | 665'000 | | 587'681 | |
| 293 Amtlicher Lehrmittelverlag/Didaktische Medienstelle | 694'893 | 552'512 | 876'000 | 550'000 | 666'319 | 525'700 |
| 293.310.05 Ankäufe Lehrmittel..... | 646'587 | | 771'000 | | 604'730 | |
| 293.310.09 Ankäufe Didaktische Medienstelle..... | 29'056 | | 35'000 | | 35'254 | |
| 293.366.00 Subvention Notebooks Sekundarstufe II..... | 19'251 | | 70'000 | | 26'335 | |
| 293.435.05 Verkäufe Lehrmittel | | 552'512 | | 550'000 | | 525'700 |
| 294 Jugendhaus Malbun | 371'203 | 138'263 | 357'000 | 170'000 | 335'444 | 142'239 |
| 294.301.00 Gehälter..... | 241'103 | | 212'000 | | 204'135 | |
| 294.303.01 Sozialbeiträge..... | 49'411 | | 45'000 | | 44'603 | |
| 294.310.00 Verwaltungskosten..... | 4'781 | | 5'000 | | 4'058 | |
| 294.311.00 Nicht aktivierbare Sachgüter | 11'911 | | 15'000 | | 9'880 | |
| 294.313.00 Verpflegungskosten | 54'534 | | 70'000 | | 64'525 | |
| 294.315.00 Betrieb und Unterhalt | 9'463 | | 10'000 | | 8'244 | |
| 294.432.00 Verpflegungstaxen | | 138'263 | | 170'000 | | 142'239 |
| 295 Liegenschaftsverwaltung Bildungsbereich | 8'541'065 | | 9'063'000 | | 10'217'908 | |
| 295.301.00 Gehälter Hauswarte | 1'626'503 | | 1'674'000 | | 1'673'664 | |
| 295.303.01 Sozialbeiträge..... | 348'561 | | 352'000 | | 360'966 | |
| 295.312.00 Betriebskosten Schulgebäude..... | 3'398'644 | | 3'077'000 | | 2'996'421 | |
| 295.314.00 Instandsetzung Schulgebäude | 2'104'824 | | 2'950'000 | | 4'183'368 | |
| 295.316.00 Mieten Bildungsbereich..... | 1'062'533 | | 1'010'000 | | 1'003'489 | |

Nachtragskredite und Kreditüberschreitungen 2023

- 260.367.01 FHG Art. 10 Abs. 2 Bst. f CHF 317'000
- 295.312.00 FHG Art. 4a
- 295.316.00 FHG Art. 11 CHF 53'000

Konten der Erfolgsrechnung

Beträge in CHF

548 I

| Konto | Rechnung 2023 | | Voranschlag 2023 | | Rechnung 2022 | |
|--|-------------------|---------------|-------------------|---------------|-------------------|---------------|
| | Aufwand | Ertrag | Aufwand | Ertrag | Aufwand | Ertrag |
| 3 Kultur, Freizeit | 31'452'284 | 36'958 | 31'056'000 | 28'000 | 30'598'192 | 28'218 |
| 300 Landesbibliothek | 2'032'493 | | 2'049'000 | | 1'821'000 | |
| 300.363.00 Staatsbeitrag Landesbibliothek..... | 2'032'493 | | 2'049'000 | | 1'821'000 | |
| 301 Landesmuseum | 3'368'038 | | 3'175'000 | | 3'078'000 | |
| 301.363.00 Staatsbeitrag Landesmuseum..... | 3'368'038 | | 3'175'000 | | 3'078'000 | |
| 302 Theater, Konzerte | 2'100'000 | | 2'100'000 | | 2'100'000 | |
| 302.365.00 Staatsbeitrag Theater am Kirchplatz..... | 2'100'000 | | 2'100'000 | | 2'100'000 | |
| 303 Kunstmuseum | 4'188'000 | | 4'188'000 | | 4'098'000 | |
| 303.363.01 Staatsbeitrag Kunstmuseum..... | 4'188'000 | | 4'188'000 | | 4'098'000 | |
| 304 Amt für Kultur | 3'685'270 | 906 | 3'981'000 | 3'000 | 3'545'541 | 1'382 |
| 304.301.00 Gehälter..... | 2'181'235 | | 2'325'000 | | 2'081'089 | |
| 304.303.01 Sozialbeiträge..... | 453'463 | | 488'000 | | 431'373 | |
| 304.310.01 Kanzleiauslagen..... | 44'047 | | 67'000 | | 49'223 | |
| 304.313.00 Verbrauchsmaterialien..... | 51'564 | | 58'000 | | 47'857 | |
| 304.317.00 Reisespesen, Repräsentationen..... | 20'322 | | 35'000 | | 25'979 | |
| 304.318.01 Archivierung, Archäologie, Kulturgüter..... | 668'046 | | 679'000 | | 677'526 | |
| 304.365.00 Programmbeteiligung Jugend und Musik..... | 6'159 | | 20'000 | | 351 | |
| 304.366.00 Kulturprojekte..... | 242'647 | | 289'000 | | 213'890 | |
| 304.367.00 Beiträge an Vereinigungen..... | 17'786 | | 20'000 | | 18'254 | |
| 304.434.00 Ertrag aus Dienstleistungen..... | | 300 | | 2'000 | | 700 |
| 304.435.00 Verkauf Publikationen..... | | 606 | | 1'000 | | 682 |
| 305 Historische Projekte | 130'000 | | 130'000 | | 100'000 | |
| 305.365.01 Liechtensteinisches Urkundenbuch..... | 130'000 | | 130'000 | | 100'000 | |
| 309 Kulturstiftung | 831'056 | | 886'000 | | 3'591'147 | |
| 309.363.00 Staatsbeitrag Kulturstiftung..... | 831'056 | | 886'000 | | 1'843'000 | |
| 309.363.01 Gewinnanteil Landeslotterie für Kulturstiftung..... | | | | | 1'748'147 | |
| 321 Medien | 4'893'805 | | 4'505'000 | | 4'010'505 | |
| 321.363.00 Landesbeitrag Liecht. Rundfunkanstalt..... | 3'260'000 | | 2'660'000 | | 2'330'000 | |
| 321.365.05 Weitere Veranstaltungen und Massnahmen..... | 233 | | 5'000 | | 525 | |
| 321.365.06 Direkte Medienförderung..... | 1'149'836 | | 1'300'000 | | 1'181'523 | |
| 321.365.07 Indirekte Medienförderung/Verbreitung..... | 470'181 | | 480'000 | | 479'331 | |
| 321.365.08 Indirekte Medienförderung/Aus- und Weiterbildung... | 13'555 | | 60'000 | | 19'126 | |
| 330 Parkanlagen, Wanderwege | 214'195 | | 220'000 | | 212'163 | |
| 330.314.00 Unterhalt von Berg- und Wanderwegen..... | 114'195 | | 120'000 | | 112'163 | |
| 330.365.00 Alpenverein..... | 100'000 | | 100'000 | | 100'000 | |
| 340 Sport | 5'973'166 | 36'052 | 6'126'000 | 25'000 | 4'523'696 | 26'836 |
| 340.301.00 Gehälter..... | 232'580 | | 232'000 | | 217'364 | |
| 340.303.01 Sozialbeiträge..... | 46'720 | | 49'000 | | 43'367 | |
| 340.310.00 Kanzleiauslagen..... | 2'646 | | 4'000 | | 2'427 | |
| 340.317.00 Reisespesen, Repräsentationen..... | 1'924 | | 2'000 | | 2'295 | |
| 340.365.02 Sport- und Bewegungsförderung SSP..... | 1'579'297 | | 1'729'000 | | 1'496'243 | |
| 340.365.04 Verbandsorganisierte Sportförderung LOC..... | 3'030'000 | | 3'030'000 | | 1'790'000 | |
| 340.365.09 Basisbeitrag Liechtenstein Olympic Committee..... | 1'080'000 | | 1'080'000 | | 972'000 | |
| 340.434.00 Teilnehmer- und Benutzungsgebühren..... | | 36'052 | | 25'000 | | 26'836 |
| 390 Kirche | 373'000 | | 363'000 | | 353'000 | |
| 390.365.01 Beitrag an römisch-katholische Landeskirche..... | 300'000 | | 300'000 | | 300'000 | |
| 390.365.02 Konfessionsbeiträge..... | 73'000 | | 63'000 | | 53'000 | |
| 391 Liegenschaftsverwaltung Kulturbereich | 3'663'262 | | 3'333'000 | | 3'165'141 | |
| 391.312.00 Betriebskosten Kulturgebäude..... | 2'025'686 | | 1'931'000 | | 1'620'346 | |
| 391.314.00 Instandsetzung Kulturgebäude..... | 625'070 | | 400'000 | | 603'036 | |
| 391.316.00 Mieten Kulturgebäude..... | 1'012'506 | | 1'002'000 | | 941'759 | |

Nachtragskredite und Kreditüberschreitungen 2023

- 301.363.00 FinB Nr. 37/2024 CHF 250'000
- 321.363.00 FinB Nr. 374/2023 CHF 600'000
- 391.312.00 FHG Art. 4a
- 391.314.00 FHG Art. 4a

Konten der Erfolgsrechnung

Beträge in CHF

| Konto | Rechnung 2023 | | Voranschlag 2023 | | Rechnung 2022 | |
|--|-------------------|----------------|-------------------|----------------|-------------------|----------------|
| | Aufwand | Ertrag | Aufwand | Ertrag | Aufwand | Ertrag |
| 4 Gesundheit | 43'879'599 | 451'892 | 47'418'000 | 362'000 | 49'012'845 | 314'090 |
| 400 Spitäler | 36'033'453 | | 33'865'000 | | 34'645'953 | |
| 400.363.01 Staatsbeitrag an Liechtensteinisches Landesspital..... | 13'409'000 | | 13'409'000 | | 12'795'389 | |
| 400.367.01 Beitrag an ausländische Spitäler | 22'624'453 | | 20'456'000 | | 21'850'564 | |
| 450 Amt für Gesundheit | 4'242'673 | 163'786 | 9'492'000 | 166'000 | 10'641'391 | 152'398 |
| 450.301.00 Gehälter..... | 2'159'914 | | 2'052'000 | | 2'474'766 | |
| 450.303.01 Sozialbeiträge..... | 454'201 | | 431'000 | | 514'497 | |
| 450.310.00 Kanzleiauslagen | 41'196 | | 42'000 | | 61'904 | |
| 450.317.00 Reisespesen, Repräsentationen | 43'606 | | 35'000 | | 30'732 | |
| 450.318.00 Drittleistungen im Gesundheitsbereich | 494'090 | | 492'000 | | 516'259 | |
| 450.318.02 Gesundheitsvorsorge und -förderung | 762'246 | | 6'160'000 | | 6'756'530 | |
| 450.365.00 Beiträge an Vereinigungen | 287'420 | | 280'000 | | 286'703 | |
| 450.431.01 Gebühren im Gesundheitswesen | | 163'786 | | 166'000 | | 152'398 |
| 460 Schulgesundheitsdienst | 992'086 | | 1'200'000 | | 1'269'754 | |
| 460.366.00 Kinder- und Jugendzahnpflege | 992'086 | | 1'200'000 | | 1'269'754 | |
| 465 Suchtprävention | 157'953 | 131'025 | 164'000 | 16'000 | 96'962 | |
| 465.318.05 Suchtpräventionsprojekte und -programme | 157'953 | | 164'000 | | 96'962 | |
| 465.439.00 Spielsuchtabgabe | | 131'025 | | 16'000 | | |
| 470 Amt für Lebensmittelkontrolle und Veterinärwesen | 1'693'435 | 157'081 | 1'937'000 | 180'000 | 1'604'327 | 161'692 |
| 470.301.00 Gehälter..... | 1'120'861 | | 1'191'000 | | 1'013'596 | |
| 470.303.01 Sozialbeiträge..... | 236'767 | | 250'000 | | 209'205 | |
| 470.310.00 Kanzleiauslagen | 12'188 | | 18'000 | | 7'718 | |
| 470.317.00 Reisespesen, Repräsentationen | 16'711 | | 23'000 | | 16'211 | |
| 470.318.03 Lebensmitteluntersuchungen, Qualitätsverbesserung ... | 32'505 | | 67'000 | | 52'926 | |
| 470.318.04 Seuchenbekämpfung | 188'011 | | 257'000 | | 207'631 | |
| 470.318.05 Drittleist., Kontrollen Lebensmitteln./Veterinärw. | 68'658 | | 113'000 | | 79'484 | |
| 470.367.00 Beiträge an Vereinigungen | 17'733 | | 18'000 | | 17'557 | |
| 470.431.00 Gebühren und Kostenrückerstattungen..... | | 93'149 | | 119'000 | | 99'021 |
| 470.431.01 Beiträge und Gebühren (Viehhandel, Sömmerung) ... | | 63'933 | | 61'000 | | 62'671 |
| 490 Übriges Gesundheitswesen | 760'000 | | 760'000 | | 754'458 | |
| 490.365.03 Beiträge an Liechtensteinisches Rotes Kreuz..... | 760'000 | | 760'000 | | 754'458 | |

Nachtragskredite und Kreditüberschreitungen 2023

400.367.01 FHG Art. 10 Abs. 2 Bst. f CHF 2'169'000

Konten der Erfolgsrechnung

Beträge in CHF

550 I

| Konto | Rechnung 2023 | | Voranschlag 2023 | | Rechnung 2022 | |
|---|--------------------|-------------------|--------------------|-------------------|--------------------|-------------------|
| | Aufwand | Ertrag | Aufwand | Ertrag | Aufwand | Ertrag |
| 5 Soziale Wohlfahrt | 213'435'184 | 13'093'582 | 216'375'000 | 12'467'000 | 194'593'183 | 12'383'283 |
| 500 Altersversicherung | 31'221'000 | | 31'102'000 | | 30'387'000 | |
| 500.363.00 Staatsbeitrag AHV..... | 31'221'000 | | 31'102'000 | | 30'387'000 | |
| 520 Krankenversicherung | 57'880'416 | 14'358 | 58'900'000 | 50'000 | 52'627'255 | 1'168 |
| 520.365.00 Staatsbeitrag Krankenkassen..... | | | | | 41'686'996 | |
| 520.365.04 Staatsbeitrag Krankenkassen..... | 45'199'116 | | 44'400'000 | | | |
| 520.366.00 Prämienverbilligung für Einkommensschwache..... | 12'681'300 | | 14'500'000 | | 10'940'259 | |
| 520.436.01 Rückerstattungen Prämienverbilligungen..... | | 14'358 | | 50'000 | | 1'168 |
| 530 Sonstige Sozialversicherungen | 35'418'984 | 12'895'090 | 35'041'000 | 12'402'000 | 34'391'520 | 12'289'920 |
| 530.366.00 Ergänzungsleistungen zur AHV-IV..... | 35'418'984 | | 35'041'000 | | 34'391'520 | |
| 530.450.00 50%-Anteil der Gemeinden an Ergänzungsleistungen.. | | 12'895'090 | | 12'402'000 | | 12'289'920 |
| 540 Beihilfen gemäss Jugendgesetz | 10'236'757 | | 11'461'000 | | 8'610'819 | |
| 540.318.00 Kinder- und Jugendschutz..... | 29'786 | | 55'000 | | 34'211 | |
| 540.365.00 Kinder- und Jugendförderung..... | 1'615'586 | | 1'668'000 | | 1'608'240 | |
| 540.366.02 Kinder- und Jugendhilfe Einzelfallhilfe..... | 3'683'622 | | 4'238'000 | | 3'003'218 | |
| 540.366.03 Kinder- und Jugendhilfe Einrichtungen..... | 4'907'763 | | 5'500'000 | | 3'965'150 | |
| 550 Invalidity | 10'078'076 | | 9'973'000 | | 9'497'460 | |
| 550.365.00 Stift. für Heilpäd. Hilfe (Werkstätten, Wohnheime).... | 9'817'700 | | 9'733'000 | | 9'256'582 | |
| 550.366.00 Blindenbeihilfe..... | 260'376 | | 240'000 | | 240'878 | |
| 560 Wohnungswesen | 1'849'542 | | 1'800'000 | | 1'442'260 | |
| 560.366.00 Bausubventionen..... | -44'500 | | -100'000 | | -214'400 | |
| 560.366.01 Mietbeiträge für Familien..... | 1'894'042 | | 1'900'000 | | 1'656'660 | |
| 580 Amt für Soziale Dienste | 5'217'780 | | 5'233'000 | | 4'943'731 | |
| 580.301.00 Gehälter..... | 4'095'228 | | 4'075'000 | | 3'899'230 | |
| 580.303.01 Sozialbeiträge..... | 852'884 | | 856'000 | | 819'589 | |
| 580.310.00 Kanzleiauslagen..... | 50'724 | | 75'000 | | 51'124 | |
| 580.317.00 Reisespesen, Repräsentationen..... | 11'851 | | 15'000 | | 7'883 | |
| 580.318.00 Projekte Integration und Chancengleichheit..... | 207'093 | | 212'000 | | 165'905 | |

Nachtragskredite und Kreditüberschreitungen 2023

| | |
|------------|---------------------------------------|
| 500.363.00 | FHG Art. 10 Abs. 2 Bst. f CHF 119'000 |
| 520.365.04 | FHG Art. 10 Abs. 2 Bst. f CHF 800'000 |
| 530.366.00 | FinB Nr. 407/2022 CHF 550'000 |
| 550.365.00 | FHG Art. 10 Abs. 2 Bst. f CHF 85'000 |
| 560.366.01 | FinB Nr. 407/2022 CHF 450'000 |

Konten der Erfolgsrechnung

Beträge in CHF

| Konto | Rechnung 2023 | | Voranschlag 2023 | | Rechnung 2022 | |
|--|-------------------|----------------|-------------------|---------------|-------------------|---------------|
| | Aufwand | Ertrag | Aufwand | Ertrag | Aufwand | Ertrag |
| 581 Allgemeine Fürsorge | 16'051'704 | | 18'866'000 | | 15'442'469 | |
| 581.362.00 Landesbeiträge Alters- und Pflegeheime..... | 7'079'947 | | 7'025'000 | | 6'356'080 | |
| 581.365.00 Bewährungshilfe | 495'000 | | 495'000 | | 426'484 | |
| 581.365.01 Förderung nach Artikel 24 SHG..... | 2'419'235 | | 2'747'000 | | 2'084'137 | |
| 581.366.01 Landesbeitrag Wirtschaftliche Hilfe..... | 4'873'636 | | 6'896'000 | | 5'247'235 | |
| 581.366.02 Persönliche Hilfe | 1'183'886 | | 1'703'000 | | 1'328'533 | |
| 583 Familienhilfe | 4'223'472 | | 3'946'000 | | 3'969'105 | |
| 583.365.01 Landessubventionen an Familienhilfen | 4'223'472 | | 3'946'000 | | 3'969'105 | |
| 589 Sonstige Beiträge | 6'810'399 | | 3'668'000 | | 3'242'719 | 30'000 |
| 589.318.00 Verwaltungskosten für übertragene Aufgaben | 1'800'603 | | 1'810'000 | | 1'787'070 | |
| 589.365.05 Sachwalterschaft..... | 714'258 | | 731'000 | | 603'000 | |
| 589.365.06 Verein für Menschenrechte..... | 350'000 | | 350'000 | | 350'000 | |
| 589.366.02 Mutterschaftszulagen..... | 156'121 | | 160'000 | | 130'437 | |
| 589.366.04 Unterhaltsvorschüsse..... | 506'672 | | 600'000 | | 356'337 | |
| 589.366.06 Energiekostenpauschale einkommensschw. Haushalte.. | 3'266'611 | | | | | |
| 589.367.02 Mitgliedschaftsbeiträge | 16'134 | | 17'000 | | 15'875 | |
| 589.467.05 Kranken- und Unfallversicherungserträge im EWR..... | | | | | | 30'000 |
| 590 Flüchtlingswesen | 8'227'960 | 184'134 | 9'845'000 | 15'000 | 4'421'116 | 62'196 |
| 590.318.01 Betreuung Aufnahmezentrum..... | 2'035'366 | | 2'686'000 | | 1'299'654 | |
| 590.318.03 Verfahrenskosten | 74'908 | | 80'000 | | 68'893 | |
| 590.318.04 Rechtsberatungen, Verwaltungskosten der Hilfswerke.. | 47'662 | | 50'000 | | 36'736 | |
| 590.366.00 Sozialhilfe für Asylsuchende/Rückkehrhilfe..... | 6'070'024 | | 7'029'000 | | 3'015'833 | |
| 590.436.00 Rückerstattungen Lohnverwaltung Asylsuchende..... | | 184'134 | | 15'000 | | 62'196 |
| 591 Hilfsaktionen im Ausland | 26'219'093 | | 26'540'000 | | 25'617'728 | |
| 591.318.00 Öffentlichkeitsarbeit..... | 40'344 | | 150'000 | | 16'421 | |
| 591.367.01 Not- und Wiederaufbauhilfe | 3'694'525 | | 3'700'000 | | 3'775'668 | |
| 591.367.02 Bilaterale Entwicklungszusammenarbeit (LED)..... | 15'290'000 | | 15'290'000 | | 14'690'000 | |
| 591.367.05 Multilaterale Entwicklungszusammenarbeit..... | 3'695'500 | | 3'700'000 | | 3'199'879 | |
| 591.367.09 Internationale Flüchtlings- und Migrationshilfe | 3'498'724 | | 3'700'000 | | 3'935'760 | |

| 551

Nachtragskredite und Kreditüberschreitungen 2023

| | |
|------------|--------------------------------------|
| 581.362.00 | FHG Art. 10 Abs. 2 Bst. f CHF 55'000 |
| 581.365.01 | FinB Nr. 407/2022 CHF 300'000 |
| 581.366.01 | FinB Nr. 407/2022 CHF 355'000 |
| 583.365.01 | FinB Nr. 37/2024 CHF 401'000 |
| 589.366.06 | FinB Nr. 407/2022 CHF 5'000'000 |

Konten der Erfolgsrechnung

Beträge in CHF

552 |

| Konto | Rechnung 2023 | | Voranschlag 2023 | | Rechnung 2022 | |
|--|-------------------|-------------------|-------------------|-------------------|-------------------|-------------------|
| | Aufwand | Ertrag | Aufwand | Ertrag | Aufwand | Ertrag |
| 6 Verkehr | 29'418'996 | 13'037'731 | 32'908'000 | 13'172'000 | 26'059'741 | 13'963'839 |
| 600 Tiefbau, Verkehrsinfrastruktur | 13'044'213 | 170'307 | 14'668'000 | 135'000 | 10'471'838 | 142'067 |
| 600.301.00 Gehälter..... | 3'615'134 | | 3'658'000 | | 2'506'798 | |
| 600.303.01 Sozialbeiträge..... | 778'086 | | 768'000 | | 537'798 | |
| 600.310.00 Kanzleiauslagen | 19'617 | | 20'000 | | | |
| 600.314.02 Technischer Dienst..... | 1'011'898 | | 1'065'000 | | 1'430'730 | |
| 600.314.03 Unterhalt Magazin, Maschinen und Werkzeuge..... | 580'880 | | 625'000 | | 559'447 | |
| 600.314.04 Unterhalt von Strassen..... | 2'773'229 | | 3'000'000 | | 2'849'857 | |
| 600.314.05 Unterhalt von Brücken und Stützbauten..... | 2'799'472 | | 2'800'000 | | 1'357'179 | |
| 600.314.06 Winterdienst..... | 772'169 | | 950'000 | | 688'722 | |
| 600.314.09 Unterhalt Werkleitungstollen | 13'549 | | 20'000 | | 5'873 | |
| 600.317.00 Reisespesen, Repräsentationen | 37'828 | | 50'000 | | | |
| 600.318.01 Diverse Strassenprojektierungen | 625'967 | | 1'690'000 | | 535'434 | |
| 600.318.02 Liegenschaftsschätzungen..... | 10'266 | | 15'000 | | | |
| 600.367.00 Beiträge an Vereinigungen | 6'119 | | 7'000 | | | |
| 600.431.00 Gebühren für Strassensignalisationen und -reklamen .. | | 73'025 | | 60'000 | | 67'300 |
| 600.434.00 Externe Weiterverrechnung Arbeiten Regiepersonal... | | 35'554 | | 20'000 | | 6'320 |
| 600.435.02 Materialverkauf, Vermietung, Signalisationen..... | | 22'343 | | 15'000 | | 19'847 |
| 600.436.02 Kostenverrechnung Unfallschäden..... | | 39'386 | | 40'000 | | 48'601 |
| 650 Öffentlicher Verkehr, verkehrspol. Massnahmen | 14'262'799 | 11'375'167 | 16'100'000 | 11'859'000 | 13'451'763 | 11'719'877 |
| 650.314.00 Bauliche Massnahmen zur Behindertengleichstellung .. | 227'300 | | 250'000 | | 105'538 | |
| 650.314.01 Bauliche Massnahmen für den öffentlichen Verkehr... | 259'477 | | 350'000 | | 253'715 | |
| 650.318.02 Werbung öffentlicher Verkehr | | | | | 11'735 | |
| 650.318.04 Experten, Gutachten Verkehrsbereich..... | 469'081 | | 1'000'000 | | 656'705 | |
| 650.363.00 Staatsbeitrag LIECHTENSTEINmobil | 13'306'941 | | 14'500'000 | | 12'424'070 | |
| 650.407.00 Ertragsanteil LSWA..... | | 11'375'167 | | 11'859'000 | | 11'719'877 |
| 684 Amt für Kommunikation | 2'111'983 | 1'492'257 | 2'140'000 | 1'178'000 | 2'136'140 | 2'101'895 |
| 684.301.00 Gehälter..... | 1'211'840 | | 1'214'000 | | 1'151'572 | |
| 684.303.01 Sozialbeiträge..... | 251'669 | | 255'000 | | 239'233 | |
| 684.310.01 Kanzleiauslagen | 21'328 | | 22'000 | | 13'811 | |
| 684.317.00 Reisespesen, Repräsentationen | 143'223 | | 100'000 | | 137'208 | |
| 684.318.03 Gutachten, Experten, Drittleistungen | 464'630 | | 527'000 | | 572'766 | |
| 684.367.00 Beiträge an Vereinigungen und intern. Organisation .. | 19'292 | | 22'000 | | 21'550 | |
| 684.431.00 Verwaltungsgebühren..... | | 1'492'257 | | 1'178'000 | | 2'101'895 |

Nachtragskredite und Kreditüberschreitungen 2023

684.317.00 FHG Art. 10 Abs. 2 Bst. g CHF 40'000

Konten der Erfolgsrechnung

Beträge in CHF

| Konto | Rechnung 2023 | | Voranschlag 2023 | | Rechnung 2022 | |
|---|-------------------|------------------|-------------------|------------------|-------------------|------------------|
| | Aufwand | Ertrag | Aufwand | Ertrag | Aufwand | Ertrag |
| 7 Umwelt, Raumordnung | 12'937'485 | 9'725'840 | 15'070'000 | 8'317'000 | 12'263'852 | 8'585'868 |
| 700 Wasserwirtschaft | 279'012 | 43'878 | 437'000 | 50'000 | 250'595 | 47'782 |
| 700.318.01 Untersuchungen, Kontrollen Wasser | 279'012 | | 437'000 | | 250'595 | |
| 700.434.00 Wasserzinsen | | 37'522 | | 40'000 | | 41'452 |
| 700.436.00 Kostenweiterverrechnung..... | | 6'356 | | 10'000 | | 6'330 |
| 701 Luftreinhaltung/Klima | 2'229'614 | 9'600'162 | 2'901'000 | 8'226'000 | 2'706'931 | 8'436'408 |
| 701.313.00 Untersuchungen, Kontrollen Luft | 256'870 | | 309'000 | | 276'823 | |
| 701.318.00 Vollzug CO2-Gesetz..... | 20'385 | | 25'000 | | 8'598 | |
| 701.318.02 Vollzug Emissionshandelsgesetz | 15'000 | | 17'000 | | 1'408 | |
| 701.365.00 Rückverteilung CO2-Abgabe..... | 1'771'975 | | 2'100'000 | | 1'845'787 | |
| 701.365.01 Beitrag an Holzheizwerk Balzers | 165'384 | | 180'000 | | 173'815 | |
| 701.365.02 Ausgleich für zusätzliche Emissionsvermindernungen ... | | | 210'000 | | 400'500 | |
| 701.365.03 Projekte zur Nachhaltigen Entwicklung..... | | | 10'000 | | | |
| 701.367.00 Internationale Klimaschutzprojekte | | | 50'000 | | | |
| 701.407.00 CO2-Ertrag auf Treibstoffabsatz..... | | 1'210'517 | | 380'000 | | 1'068'188 |
| 701.407.01 CO2-Abgabe | | 7'838'350 | | 7'510'000 | | 6'961'170 |
| 701.435.00 Erlös aus Versteigerung von Emissionsrechten..... | | 367'701 | | 140'000 | | 233'145 |
| 701.436.00 Kostenweiterverrechnung..... | | 42'333 | | 45'000 | | 46'796 |
| 701.436.01 Kostenrückerstattung VOC..... | | 6'000 | | 6'000 | | 6'000 |
| 701.436.02 Rückerstattung CO2-Anteil Land | | 135'261 | | 145'000 | | 121'109 |
| 702 Lärmschutz | 34'313 | | 130'000 | | 34'251 | |
| 702.318.00 Untersuchungen, Kontrollen Lärm | 34'313 | | 130'000 | | 34'251 | |
| 703 Bodenschutz | 34'957 | | 19'000 | | 8'640 | |
| 703.318.00 Untersuchungen Boden | 34'957 | | 19'000 | | 8'640 | |
| 704 Abfall und Verdachtsflächen | 606'866 | | 423'000 | | 227'486 | |
| 704.318.00 Untersuchungen Abfall, Verdachtsflächen | 146'195 | | 213'000 | | 181'496 | |
| 704.318.01 Entsorgungsbeiträge Altfahrzeuge | | | 30'000 | | | |
| 704.362.00 Kostenbeiträge Altlastensanierung | 460'671 | | 180'000 | | 45'990 | |
| 705 Störfallvorsorge, umweltgefährdende Stoffe | 83'854 | | 130'000 | | 90'349 | |
| 705.318.00 Risikoanalysen, Untersuchungen Störfälle | 83'854 | | 130'000 | | 90'349 | |
| 706 Nichtionisierende Strahlung | 59'925 | | 60'000 | | 51'822 | |
| 706.318.00 Untersuchungen, Kontrollen NIS..... | 59'925 | | 60'000 | | 51'822 | |
| 710 Amt für Umwelt | 5'894'310 | 53'640 | 6'211'000 | 41'000 | 5'297'034 | 48'181 |
| 710.300.01 Kommissionen, Arbeitsgruppen | 26'740 | | 42'000 | | 15'441 | |
| 710.301.00 Gehälter..... | 4'282'742 | | 4'284'000 | | 3'821'998 | |
| 710.303.01 Sozialbeiträge..... | 877'876 | | 900'000 | | 790'468 | |
| 710.310.00 Kanzleiauslagen | 41'558 | | 49'000 | | 41'707 | |
| 710.317.00 Reisespesen, Repräsentationen | 107'337 | | 107'000 | | 122'549 | |
| 710.318.01 Öffentlichkeitsarbeit..... | 205'692 | | 364'000 | | 97'114 | |
| 710.318.02 Umweltverträglichkeits-Prüfungen | 5'534 | | 10'000 | | 3'255 | |
| 710.318.03 Aktionsprogramm Alpenrhein 2000plus..... | 36'390 | | 55'000 | | 25'879 | |
| 710.318.04 Umweltdaten, Berichterstattung..... | 211'434 | | 310'000 | | 283'926 | |
| 710.367.00 Beiträge an Vereinigungen | 99'007 | | 90'000 | | 94'698 | |
| 710.431.02 Verwaltungsgebühren..... | | 53'640 | | 41'000 | | 48'181 |

Nachtragskredite und Kreditüberschreitungen 2023

704.362.00 FHG Art. 10 Abs. 2 Bst. f CHF 281'000

Konten der Erfolgsrechnung

Beträge in CHF

554 I

| Konto | Rechnung 2023 | | Voranschlag 2023 | | Rechnung 2022 | |
|--|------------------|---------------|------------------|--------|------------------|---------------|
| | Aufwand | Ertrag | Aufwand | Ertrag | Aufwand | Ertrag |
| 750 Schutz vor Naturgefahren | 1'814'729 | 28'160 | 2'744'000 | | 1'636'889 | 53'497 |
| 750.301.00 Gehälter..... | 1'056'795 | | 1'049'000 | | 868'979 | |
| 750.303.01 Sozialbeiträge..... | 225'883 | | 220'000 | | 188'158 | |
| 750.312.00 Maschinen, Fahrzeuge und Magazine..... | 76'195 | | 80'000 | | 88'978 | |
| 750.314.01 Unterhalt Rheinwuhr..... | 312'040 | | 515'000 | | 327'349 | |
| 750.318.00 Geologie..... | 36'984 | | 50'000 | | 42'792 | |
| 750.362.00 Gewässerunterhalt..... | 106'832 | | 830'000 | | 120'634 | |
| 750.439.00 Konzessionsgebühren Rüfematerial..... | | 28'160 | | | | 53'497 |
| 770 Natur- und Landschaftsschutz | 1'899'906 | | 2'015'000 | | 1'959'855 | |
| 770.310.01 Beratung, Naturerziehung..... | 66'106 | | 75'000 | | 46'303 | |
| 770.314.01 Geschützte Gebiete und Objekte..... | 44'122 | | 90'000 | | 80'423 | |
| 770.315.03 Betrieb der naturkundlichen Sammlung..... | 60'376 | | 58'000 | | 57'015 | |
| 770.318.01 Biodiversitätsmonitoring..... | 27'988 | | 40'000 | | 35'592 | |
| 770.318.03 Konzepte und Planungen..... | 33'784 | | 60'000 | | 44'031 | |
| 770.362.01 Landschaftsschutzgebiete..... | 44'062 | | 50'000 | | 47'676 | |
| 770.365.00 Zusammenarbeit mit priv. Naturschutzorganisationen.. | 187'000 | | 187'000 | | 187'000 | |
| 770.365.01 Beitrag CIPRA-Geschäftsstelle..... | 700'000 | | 700'000 | | 700'000 | |
| 770.366.00 Bewirtschaftungsprämien/Pacht für Magerstandorte... | 708'458 | | 740'000 | | 739'487 | |
| 770.366.01 Schadensverhütung/-vergütung geschützte Tierarten ... | 28'009 | | 15'000 | | 22'329 | |

Konten der Erfolgsrechnung

Beträge in CHF

| Konto | Rechnung 2023 | | Voranschlag 2023 | | Rechnung 2022 | |
|---|-------------------|-------------------|-------------------|------------------|-------------------|------------------|
| | Aufwand | Ertrag | Aufwand | Ertrag | Aufwand | Ertrag |
| 8 Volkswirtschaft | 44'317'452 | 15'108'511 | 41'020'000 | 7'324'000 | 44'240'140 | 6'868'483 |
| 800 Landwirtschaft | 270'617 | | 1'037'000 | | 239'919 | |
| 800.318.00 Drittleistungen im Landwirtschaftsbereich..... | 111'229 | | 829'000 | | 137'023 | |
| 800.318.02 Untersuchungen, Kontrollen..... | 59'388 | | 78'000 | | 32'896 | |
| 800.365.02 Beiträge an Organisationen..... | 100'000 | | 130'000 | | 70'000 | |
| 801 Förderung der Rahmenbedingungen | 103'629 | | 370'000 | | 81'712 | |
| 801.366.00 Förderung der Tierzucht..... | 64'000 | | 64'000 | | 64'000 | |
| 801.366.01 Pflanzenschutz..... | 39'629 | | 306'000 | | 17'712 | |
| 803 Wirtschaftlichkeitsförderungen | 6'088'886 | | 6'354'000 | | 6'047'748 | |
| 803.366.00 Verbesserung des landwirtschaftlichen Einkommens... | 6'018'469 | | 6'254'000 | | 5'991'062 | |
| 803.366.03 Beiträge an Mehrgefahrenversicherungen..... | 70'417 | | 100'000 | | 56'686 | |
| 804 Ökologische Förderungen | 7'027'915 | | 7'245'000 | | 7'108'672 | |
| 804.365.03 Pflege der Alpen..... | 709'876 | | 750'000 | | 713'201 | |
| 804.366.01 Abgeltung ökologischer Leistungen..... | 5'814'305 | | 5'965'000 | | 5'886'954 | |
| 804.366.02 Pflege von Berggebiet und Hanglagen..... | 503'734 | | 530'000 | | 508'517 | |
| 805 Marktfördermassnahmen | 1'497'474 | 808'814 | 1'630'000 | 700'000 | 1'453'004 | 807'485 |
| 805.365.02 Beitrag Stiftung Agrarmarketing..... | 160'000 | | 160'000 | | 220'000 | |
| 805.366.00 Produktgebundene Zulagen..... | 648'311 | | 770'000 | | 641'043 | |
| 805.367.01 Beteiligung an Agrarmassnahmen der Schweiz..... | 689'163 | | 700'000 | | 591'961 | |
| 805.439.00 Beteiligung an Versteigerung von Zollkontingenten... | | 808'814 | | 700'000 | | 807'485 |
| 806 Dienstleistungen von Dritten | 231'411 | | 278'000 | | 183'082 | |
| 806.318.00 Landwirt. Beratung, Forschung und Selbsthilfe..... | 231'411 | | 278'000 | | 183'082 | |
| 811 Waldwirtschaft | 1'180'617 | | 1'540'000 | | 1'440'543 | |
| 811.318.03 Grundlagenerhebungen..... | 132'944 | | 240'000 | | 518'578 | |
| 811.362.04 Waldbewirtschaftung und -erhaltung..... | 1'047'673 | | 1'300'000 | | 921'966 | |
| 812 Landesforstbetrieb Unterau | 793'809 | 172'648 | 783'000 | 162'000 | 731'774 | 201'107 |
| 812.301.00 Löhne Betriebspersonal..... | 524'000 | | 518'000 | | 478'683 | |
| 812.303.01 Sozialbeiträge..... | 119'879 | | 109'000 | | 107'842 | |
| 812.313.02 Rohstoffe und Verbrauchsmaterialien..... | 43'065 | | 45'000 | | 41'300 | |
| 812.315.01 Betriebs- und Unterhaltskosten..... | 12'998 | | 13'000 | | 10'110 | |
| 812.318.01 Drittleistungen Landesforstbetrieb..... | 93'867 | | 98'000 | | 93'839 | |
| 812.435.00 Verkauf Holz, Materialien..... | | 172'648 | | 162'000 | | 201'107 |
| 820 Jagd | 252'629 | 97'336 | 302'000 | 117'000 | 266'421 | 165'187 |
| 820.319.01 Jagdwesen..... | 101'416 | | 102'000 | | 82'377 | |
| 820.362.00 Beiträge für Massnahmen der Wildschadenverhütung .. | 151'213 | | 200'000 | | 184'043 | |
| 820.439.01 Jagdabgabe..... | | 23'210 | | 47'000 | | 23'210 |
| 820.439.02 Jagdkarten..... | | 6'126 | | 5'000 | | 88'937 |
| 820.439.03 Rückbehalt Jagdpachtschilling..... | | 48'000 | | 47'000 | | 53'040 |
| 820.439.04 Jagdprüfungen..... | | 20'000 | | 18'000 | | |
| 825 Fischerei | 46'448 | 18'800 | 70'000 | 18'000 | 50'553 | 19'100 |
| 825.319.00 Fischereiwesen..... | 46'448 | | 70'000 | | 50'553 | |
| 825.439.00 Entgelte Fischereiwesen..... | | 18'800 | | 18'000 | | 19'100 |

Konten der Erfolgsrechnung

Beträge in CHF

556 I

| Konto | Rechnung 2023 | | Voranschlag 2023 | | Rechnung 2022 | |
|---|-------------------|------------------|-------------------|------------------|-------------------|------------------|
| | Aufwand | Ertrag | Aufwand | Ertrag | Aufwand | Ertrag |
| 830 Standortförderung | 2'655'000 | | 2'655'000 | | 5'400'000 | |
| 830.364.00 Staatsbeitrag Liechtenstein Marketing | 2'655'000 | | 2'655'000 | | 2'600'000 | |
| 830.365.00 Sanierungsbeitrag Bergbahnen Malbun | | | | | 2'800'000 | |
| 840 Amt für Volkswirtschaft | 10'535'982 | 5'865'717 | 11'716'000 | 6'327'000 | 14'498'317 | 5'675'604 |
| 840.301.00 Gehälter | 6'824'932 | | 6'749'000 | | 6'103'069 | |
| 840.303.01 Sozialbeiträge | 1'447'460 | | 1'417'000 | | 1'299'519 | |
| 840.310.01 Kanzleiauslagen | 51'797 | | 80'000 | | 59'821 | |
| 840.317.00 Reisespesen, Repräsentationen | 147'637 | | 200'000 | | 96'165 | |
| 840.318.02 Gebühren für intern. Markeneintragungen | | | 50'000 | | | |
| 840.318.05 Drittleistungen Wirtschaft | 39'676 | | 109'000 | | 103'880 | |
| 840.365.00 Beiträge für Wirtschaftsförderung | 1'057'318 | | 1'500'000 | | 5'961'098 | |
| 840.366.00 Arbeitsmarktliche Massnahmen | 767'761 | | 1'350'000 | | 698'781 | |
| 840.367.00 Beiträge an Vereinigungen | 199'402 | | 261'000 | | 175'984 | |
| 840.431.01 Verwaltungsgebühren | | 1'822'608 | | 2'122'000 | | 1'757'102 |
| 840.431.02 Gebühren Geistiges Eigentum | | 874'677 | | 850'000 | | 848'940 |
| 840.431.03 Urheberrechte Verwertungsgesellschaften | | 4'350 | | 5'000 | | 6'210 |
| 840.436.00 Verwaltungskostenbeitrag ALV | | 2'744'137 | | 3'200'000 | | 2'820'138 |
| 840.437.00 Bussen | | 419'944 | | 150'000 | | 243'213 |
| 842 Gewerbe | 650'000 | | 710'000 | | 650'000 | |
| 842.365.00 Leistungsvereinbarungen mit Wirtschaftsverbänden ... | 650'000 | | 710'000 | | 650'000 | |
| 860 Energie | 12'983'034 | 8'145'197 | 6'330'000 | | 6'088'395 | |
| 860.318.00 Energiefachstelle | 159'291 | | 330'000 | | 101'074 | |
| 860.366.00 Förderbeiträge gem. Energieeffizienzgesetz (EEG) | 12'823'743 | | 6'000'000 | | 5'987'321 | |
| 860.469.00 Rückerstattung aus Fonds für Einspeisevergütung | | 8'145'197 | | | | |

Nachtragskredite und Kreditüberschreitungen 2023

840.365.00 FinB Nr. 407/2022 CHF 4'000'000
 860.366.00 FHG Art. 10 Abs. 2 Bst. g CHF 6'824'000

Konten der Erfolgsrechnung

Beträge in CHF

| Konto | Rechnung 2023 | | Voranschlag 2023 | | Rechnung 2022 | |
|--|--------------------|----------------------|--------------------|--------------------|--------------------|---------------------|
| | Aufwand | Ertrag | Aufwand | Ertrag | Aufwand | Ertrag |
| 9 Finanzen, Steuern | 155'196'655 | 1'182'672'005 | 148'139'000 | 872'679'000 | 154'127'474 | 572'000'204 |
| 900 Landessteuern | | 858'794'145 | | 679'300'000 | | 782'237'414 |
| 900.400.01 Vermögens- und Erwerbssteuer (Landesanteil) | | 128'051'464 | | 116'000'000 | | 111'538'980 |
| 900.400.02 Aufwandbesteuerung | | 12'210'667 | | 12'600'000 | | 12'045'833 |
| 900.400.03 Quellensteuer | | 38'502'102 | | 35'000'000 | | 35'542'744 |
| 900.401.01 Ertragssteuer | | 322'670'369 | | 212'000'000 | | 291'497'848 |
| 900.401.02 Besondere Gesellschaftssteuer | | 3'391 | | | | 24'473 |
| 900.403.00 Grundstückgewinnsteuer | | 38'081'248 | | 26'000'000 | | 27'348'236 |
| 900.404.00 Couponsteuer | | | | | | 3'637 |
| 900.406.00 Motorfahrzeugsteuer | | 14'845'913 | | 14'700'000 | | 15'090'495 |
| 900.407.00 Mehrwertsteuer | | 254'349'354 | | 220'000'000 | | 239'541'327 |
| 900.407.01 Geldspielabgabe | | 50'079'637 | | 43'000'000 | | 49'603'840 |
| 905 Eidgenössische Abgaben | | 50'009'903 | | 56'000'000 | | 59'250'557 |
| 905.404.00 Stempelabgaben | | 50'009'903 | | 56'000'000 | | 59'250'557 |
| 920 Zuweisungen an Gemeinden | 118'875'118 | | 101'700'000 | | 116'837'163 | |
| 920.352.02 Anteil an Ertragssteuer | 83'553'129 | | 49'900'000 | | 72'463'416 | |
| 920.352.09 Finanzausgleich | 35'321'989 | | 51'800'000 | | 44'373'746 | |
| 940 Vermögens- und Schuldenverwaltung | 1'679'847 | 66'291'960 | 2'045'000 | 45'634'000 | 571'026 | 57'696'773 |
| 940.318.00 Bankspesen | 160'227 | | 200'000 | | 166'953 | |
| 940.318.01 Abgeltung Kreditabwicklung Ausfallgarantiesgesetz | 55'977 | | 75'000 | | 3'600 | |
| 940.321.00 Zinsaufwand | 1'922 | | 120'000 | | 18'988 | |
| 940.329.00 Aufwand Fremdwährungsdifferenzen | 1'304'236 | | 150'000 | | 248'053 | |
| 940.365.00 Leistungen gemäss Ausfallgarantiesgesetz | 157'484 | | 1'500'000 | | 133'432 | |
| 940.420.00 Kontokorrentzinsen | | 4'725'652 | | 1'100'000 | | 1'245'650 |
| 940.426.00 Dividende Telecom Liechtenstein AG | | | | 400'000 | | |
| 940.426.01 Gewinnanteil LKW | | | | 900'000 | | 2'531'200 |
| 940.426.02 Dividende LLB AG | | 43'340'538 | | 39'874'000 | | 40'710'000 |
| 940.426.03 Gewinnanteil LGV | | | | 630'000 | | 572'822 |
| 940.426.04 Dividende Post AG | | | | 850'000 | | 885'000 |
| 940.426.08 Sonstige Beteiligungserträge | | 10'461 | | 50'000 | | 380'003 |
| 940.429.01 Gewinnanteil Landeslotterie | | | | | | 2'641'200 |
| 940.429.03 Vermögensverfall aus Straftatbeständen | | 12'106'439 | | 1'000'000 | | 3'167'895 |
| 940.429.04 Bodenverkaufserlöse | | 1'054 | | | | 226'893 |
| 940.429.05 Ertrag Fremdwährungsdifferenzen | | 168'804 | | 150'000 | | 366'528 |
| 940.429.06 Zinserträge gemäss Ausfallgarantiesgesetz | | 133'543 | | 180'000 | | |
| 940.429.08 Sonstige betriebliche Erträge | | 5'805'472 | | 500'000 | | 3'969'736 |
| 940.429.10 Gewinn aus Verkauf Aktien LLB | | | | | | 999'848 |
| 941 Extern verwaltete Finanzanlagen | | 157'341'353 | | 59'340'000 | | -366'643'767 |
| 941.422.00 Erträge aus Finanzanlagen | | 23'989'119 | | 20'000'000 | | 21'242'958 |
| 941.422.01 Realisierte Kursgewinne | | 59'177'927 | | 43'000'000 | | 141'689'296 |
| 941.422.02 Zuschreibungen Finanzanlagen | | 222'993'056 | | | | 38'294'285 |
| 941.422.10 Verwaltungskosten Finanzanlagen | | -2'922'708 | | -3'660'000 | | -3'168'865 |
| 941.422.11 Realisierte Kursverluste | | -50'954'623 | | | | -77'099'859 |
| 941.422.12 Abschreibungen Finanzanlagen | | -94'941'418 | | | | -487'601'581 |
| 942 Liegenschaftserträge | | 1'411'473 | | 1'037'000 | | 1'086'364 |
| 942.423.00 Miet- und Pachtzinsen | | 1'411'473 | | 1'037'000 | | 1'086'364 |
| 950 Zölle | | 31'801'083 | | 31'050'000 | | 32'511'104 |
| 950.407.00 Zollerträge, Mineralölsteuer | | 31'801'083 | | 31'050'000 | | 32'511'104 |

I 557

Nachtragskredite und Kreditüberschreitungen 2023

920.352.02 FHG Art. 10 Abs. 2 Bst. b CHF 33'654'000
 940.329.00 FHG Art. 10 Abs. 2 Bst. k CHF 1'155'000

Konten der Erfolgsrechnung

Beträge in CHF

558 I

| Konto | Rechnung 2023 | | Voranschlag 2023 | | Rechnung 2022 | |
|---|-------------------|-------------------|-------------------|----------------|-------------------|------------------|
| | Aufwand | Ertrag | Aufwand | Ertrag | Aufwand | Ertrag |
| 990 Wertveränderungen Finanzvermögen | 2'033'380 | 16'770'615 | 1'000'000 | | 2'852'500 | 5'210'288 |
| 990.330.01 Debitorenverluste..... | 1'668'727 | | 1'000'000 | | 1'227'085 | |
| 990.330.02 Zunahme Delkrede | 19'909 | | | | 175'415 | |
| 990.330.07 Sonderabschreibung Liegenschaften Finanzvermögen .. | 743 | | | | | |
| 990.330.10 Wertabnahme Beteiligungen Finanzvermögen | 344'000 | | | | 1'450'000 | |
| 990.422.00 Wertzunahme Beteiligungen Finanzvermögen..... | | 16'770'615 | | | | 5'210'288 |
| 991 Abschreibungen Finanzvermögen | 51'600 | | 52'000 | | 51'600 | |
| 991.330.00 Abschreibungen Liegenschaften Finanzvermögen..... | 51'600 | | 52'000 | | 51'600 | |
| 992 Abschreibungen Verwaltungsvermögen | 32'125'625 | | 42'938'000 | | 33'553'609 | |
| 992.331.01 Grundstücke..... | 19'801 | | | | 801 | |
| 992.331.02 Tiefbauten | 6'765'484 | | 6'905'000 | | 6'974'298 | |
| 992.331.03 Hochbauten | 10'840'040 | | 10'711'000 | | 10'766'345 | |
| 992.331.05 Mobilien/Immaterielle Anlagegüter | 6'044'042 | | 8'652'000 | | 6'110'260 | |
| 992.331.12 Beteiligungen..... | | | | | 2'494'001 | |
| 992.331.13 Darlehen..... | -62'000 | | | | 657'000 | |
| 992.331.21 Investitionsbeiträge..... | 8'518'257 | | 16'670'000 | | 6'550'905 | |
| 997 Einlagen in Spezialfinanzierungen | 431'085 | | 404'000 | | 261'576 | |
| 997.380.03 Einlagen zur Bekämpfung von Tierseuchen..... | 292'209 | | 194'000 | | 143'921 | |
| 997.380.07 Einlagen für Unfallverhütung im Strassenverkehr..... | 138'877 | | 210'000 | | 117'655 | |
| 998 Entnahmen aus Spezialfinanzierungen | | 251'471 | | 318'000 | | 651'470 |
| 998.480.03 Entnahmen zur Bekämpfung von Tierseuchen..... | | 67'943 | | 118'000 | | 415'484 |
| 998.480.07 Entnahmen für Unfallverhütung im Strassenverkehr .. | | 183'529 | | 200'000 | | 235'986 |

Nachtragskredite und Kreditüberschreitungen 2023

990.330.01 FHG Art. 10 Abs. 2 Bst. k CHF 669'000
 990.330.10 FHG Art. 10 Abs. 2 Bst. k CHF 344'000
 992.331.03 FHG Art. 10 Abs. 2 Bst. k CHF 130'000
 997.380.03 FHG Art. 10 Abs. 2 Bst. b CHF 99'000

Zusammenfassung der Konten der Erfolgsrechnung nach institutioneller Gliederung

Beträge in CHF

| Konto | Segment | Rechnung 2023 | | Voranschlag 2023 | | Rechnung 2022 | |
|-------|------------------------------|--------------------|----------------------|--------------------|--------------------|---------------------|--------------------|
| | | Aufwand | Ertrag | Aufwand | Ertrag | Aufwand | Ertrag |
| 0 | Allgemeine Verwaltung | 132'464'337 | 6'085'273 | 145'322'000 | 5'787'000 | 120'102'340 | 6'989'969 |
| 1 | Öffentliche Sicherheit | 74'530'669 | 24'695'983 | 78'965'000 | 21'684'000 | 68'953'405 | 25'080'056 |
| 2 | Bildung | 179'366'956 | 25'523'878 | 189'851'000 | 26'573'000 | 173'919'166 | 24'301'200 |
| 3 | Kultur, Freizeit | 31'452'284 | 36'958 | 31'056'000 | 28'000 | 30'598'192 | 28'218 |
| 4 | Gesundheit | 43'879'599 | 451'892 | 47'418'000 | 362'000 | 49'012'845 | 314'090 |
| 5 | Soziale Wohlfahrt | 213'435'184 | 13'093'582 | 216'375'000 | 12'467'000 | 194'593'183 | 12'383'283 |
| 6 | Verkehr | 29'418'996 | 13'037'731 | 32'908'000 | 13'172'000 | 26'059'741 | 13'963'839 |
| 7 | Umwelt, Raumordnung | 12'937'485 | 9'725'840 | 15'070'000 | 8'317'000 | 12'263'852 | 8'585'868 |
| 8 | Volkswirtschaft | 44'317'452 | 15'108'511 | 41'020'000 | 7'324'000 | 44'240'140 | 6'868'483 |
| 9 | Finanzen, Steuern | 155'196'655 | 1'182'672'005 | 148'139'000 | 872'679'000 | 154'127'474 | 572'000'204 |
| | Total | 916'999'616 | 1'290'431'653 | 946'124'000 | 968'393'000 | 873'870'337 | 670'515'210 |
| | Jahresergebnis | 373'432'036 | | 22'269'000 | | -203'355'127 | |

Konten der Investitionsrechnung

Beträge in CHF

560 I

| Konto | Rechnung 2023 | | Voranschlag 2023 | | Rechnung 2022 | |
|---|---------------|-----------|------------------|-----------|---------------|-----------|
| | Ausgaben | Einnahmen | Ausgaben | Einnahmen | Ausgaben | Einnahmen |
| 0 Allgemeine Verwaltung | 27'947'082 | | 29'586'000 | | 21'635'129 | |
| 031 Informatik Verwaltungsbereich | 12'854'868 | | 12'900'000 | | 10'269'531 | |
| 031.506.00 Aktivierbare Informatikanschaffungen | 12'854'868 | | 12'900'000 | | 10'269'531 | |
| 090 Nicht aufteilbare Aufgaben | 15'092'213 | | 16'686'000 | | 11'365'598 | |
| 090.503.00 Dienstleistungszentrum Giessen Vaduz..... | 14'450'620 | | 15'900'000 | | 10'531'977 | |
| 090.506.01 Büromobiliar, -maschinen, Fahrzeuge..... | 641'593 | | 786'000 | | 833'621 | |

Nachtragskredite und Kreditüberschreitungen 2023

090.503.00 FinB Nr. 138/2023 CHF 580'000

Konten der Investitionsrechnung

Beträge in CHF

| Konto | Rechnung 2023 | | Voranschlag 2023 | | Rechnung 2022 | |
|---|------------------|-----------|------------------|-----------|-------------------|-----------|
| | Ausgaben | Einnahmen | Ausgaben | Einnahmen | Ausgaben | Einnahmen |
| 1 Öffentliche Sicherheit | 2'326'443 | | 2'905'000 | | 27'407'892 | |
| 110 Landespolizei | 2'156'596 | | 2'515'000 | | 2'268'697 | |
| 110.506.01 Informatik Landespolizei..... | 1'274'777 | | 1'520'000 | | 1'896'429 | |
| 110.506.02 Fahrzeuge und übrige Anschaffungen Landespolizei ... | 513'033 | | 495'000 | | 360'616 | |
| 110.506.04 Digitales Funknetzwerk Polycom..... | 368'786 | | 500'000 | | 11'652 | |
| 120 Landgericht | 53'312 | | 130'000 | | 104'195 | |
| 120.506.00 Informatik Gerichte und Staatsanwaltschaft..... | 53'312 | | 130'000 | | 104'195 | |
| 160 Amt für Bevölkerungsschutz | 116'535 | | 260'000 | | 25'035'000 | |
| 160.506.02 Landesweite Alarmierungsanlage..... | | | 60'000 | | | |
| 160.506.03 Feuerwehr-Übungsanlage..... | | | 100'000 | | | |
| 160.506.06 Stützpunktanschaffungen | 116'535 | | 100'000 | | | |
| 160.520.00 Darlehen an LGV für strategische Gasreserve | | | | | 25'000'000 | |
| 160.565.01 Subvention Anschaffungen Rettungsorganisationen ... | | | | | 35'000 | |

Konten der Investitionsrechnung

Beträge in CHF

562 I

| Konto | Rechnung 2023 | | Voranschlag 2023 | | Rechnung 2022 | |
|---|-------------------|------------------|-------------------|------------------|------------------|------------------|
| | Ausgaben | Einnahmen | Ausgaben | Einnahmen | Ausgaben | Einnahmen |
| 2 Bildung | 10'980'385 | 1'693'267 | 13'250'000 | 1'950'000 | 3'374'661 | 1'801'206 |
| 208 Sekundarschulen | 9'672'684 | | 11'100'000 | | 2'025'225 | |
| 208.503.00 Schulzentrum Unterland II..... | 1'897'435 | | 4'100'000 | | 425'189 | |
| 208.503.02 Schulzentrum Mühleholz I + II..... | 7'775'249 | | 7'000'000 | | 1'600'036 | |
| 213 Hallenbad Schulzentrum Unterland | 60'312 | | | | | |
| 213.506.02 Anschaffungen Hallenbad..... | 60'312 | | | | | |
| 231 Informatik Bildungsbereich | | | 300'000 | | 35'315 | |
| 231.506.00 Aktivierbare Informatikanschaffungen | | | 300'000 | | 35'315 | |
| 280 Stipendien, Ausbildungsbeihilfen | 1'247'389 | 1'693'267 | 1'850'000 | 1'950'000 | 1'314'121 | 1'801'206 |
| 280.520.00 Studiendarlehen | 1'247'389 | | 1'850'000 | | 1'314'121 | |
| 280.620.00 Rückzahlung von Studiendarlehen | | 1'693'267 | | 1'950'000 | | 1'801'206 |

Nachtragskredite und Kreditüberschreitungen 2023

208.503.02 FHG Art. 12 CHF 776'000
 213.506.02 FHG Art. 11 CHF 61'000

Konten der Investitionsrechnung

Beträge in CHF

| Konto | Rechnung 2023 | | Voranschlag 2023 | | Rechnung 2022 | |
|--|------------------|-----------|------------------|-----------|------------------|-----------|
| | Ausgaben | Einnahmen | Ausgaben | Einnahmen | Ausgaben | Einnahmen |
| 3 Kultur, Freizeit | 2'675'102 | | 3'240'000 | | 1'439'049 | |
| 300 Landesbibliothek | 1'425'102 | | 1'750'000 | | 439'049 | |
| 300.503.00 Umnutzung Post-/Verwaltungsg. für Landesbibliothek... | 1'425'102 | | 1'750'000 | | 439'049 | |
| 304 Amt für Kultur | 1'250'000 | | 1'250'000 | | 1'000'000 | |
| 304.565.00 Denkmalschutzsubventionen | 1'250'000 | | 1'250'000 | | 1'000'000 | |
| 340 Sport | | | 240'000 | | | |
| 340.565.00 Subvention Kletterhalle..... | | | 240'000 | | | |

Konten der Investitionsrechnung

Beträge in CHF

564 I

| Konto | Rechnung 2023 | | Voranschlag 2023 | | Rechnung 2022 | |
|--|---------------|-----------|------------------|-----------|---------------|-----------|
| | Ausgaben | Einnahmen | Ausgaben | Einnahmen | Ausgaben | Einnahmen |
| 4 Gesundheit | 2'746'704 | 26'532 | 7'850'000 | | 1'476'000 | 6'889 |
| 400 Spitäler | 2'746'704 | 26'532 | 7'850'000 | | 1'476'000 | 6'889 |
| 400.520.00 Darlehen Ostschweiz. Kinderspital St. Gallen..... | 486'000 | | 810'000 | | 550'000 | |
| 400.563.00 Neubau Liechtensteinisches Landesspital..... | 720'704 | | 5'500'000 | | 926'000 | |
| 400.563.02 Investitionsbeiträge Landesspital | 1'540'000 | | 1'540'000 | | | |
| 400.620.01 Rückzahlung Darlehen Ostschweiz. Kinderspital SG... | | 26'532 | | | | 6'889 |

Konten der Investitionsrechnung

Beträge in CHF

I 565

| Konto | Rechnung 2023 | | Voranschlag 2023 | | Rechnung 2022 | |
|---|------------------|-------------------|------------------|-------------------|------------------|-------------------|
| | Ausgaben | Einnahmen | Ausgaben | Einnahmen | Ausgaben | Einnahmen |
| 5 Soziale Wohlfahrt | 4'674'915 | 11'352'251 | 6'320'000 | 13'000'000 | 3'822'315 | 13'475'044 |
| 560 Wohnungswesen | 2'649'800 | 11'352'251 | 5'000'000 | 13'000'000 | 3'405'900 | 13'475'044 |
| 560.520.01 Darlehen Wohnbau-Förderung | 2'649'800 | | 5'000'000 | | 3'405'900 | |
| 560.620.00 Rückzahlung von Wohnbaudarlehen | | 11'352'251 | | 13'000'000 | | 13'475'044 |
| 570 Altersheime | 317'099 | | 570'000 | | 388'905 | |
| 570.564.00 Investitionsbeiträge Land Alters- und Pflegeheime..... | 317'099 | | 450'000 | | 388'905 | |
| 570.564.01 Hochbausubventionen Land Alters- und Pflegeheime ... | | | 120'000 | | | |
| 581 Allgemeine Fürsorge | 528'335 | | 750'000 | | 27'509 | |
| 581.565.00 Verein für Betreutes Wohnen..... | 528'335 | | 750'000 | | 27'509 | |
| 590 Flüchtlingswesen | 1'179'681 | | | | | |
| 590.503.00 Wohnraum für Schutzbedürftige | 1'179'681 | | | | | |

Nachtragskredite und Kreditüberschreitungen 2023

590.503.00 FinB Nr. 409/2022 CHF 1'370'000

Konten der Investitionsrechnung

Beträge in CHF

566 I

| Konto | Rechnung 2023 | | Voranschlag 2023 | | Rechnung 2022 | |
|--|---------------|-----------|------------------|-----------|---------------|-----------|
| | Ausgaben | Einnahmen | Ausgaben | Einnahmen | Ausgaben | Einnahmen |
| 6 Verkehr | 10'155'398 | | 14'990'000 | | 11'438'198 | |
| 600 Tiefbau, Verkehrsinfrastruktur | 10'155'398 | | 14'990'000 | | 11'438'198 | |
| 600.500.00 Bodenerwerb für Tiefbauten..... | 246'280 | | 600'000 | | 942'102 | |
| 600.501.01 Strassenverbesserungen und -neubauten..... | 9'909'118 | | 13'800'000 | | 10'496'096 | |
| 600.562.00 Investitionskostenbeiträge Verkehrsinfrastruktur..... | | | 590'000 | | | |

Konten der Investitionsrechnung

Beträge in CHF

| Konto | Rechnung 2023 | | Voranschlag 2023 | | Rechnung 2022 | |
|--|------------------|-----------|------------------|-----------|------------------|-----------|
| | Ausgaben | Einnahmen | Ausgaben | Einnahmen | Ausgaben | Einnahmen |
| 7 Umwelt, Raumordnung | 3'916'802 | | 8'160'000 | | 6'003'566 | |
| 710 Amt für Umwelt | 581'845 | | 780'000 | | 662'945 | |
| 710.564.01 Landessubvention Berggebietsentwicklung | 581'845 | | 780'000 | | 662'945 | |
| 750 Schutz vor Naturgefahren | 3'282'657 | | 7'280'000 | | 5'285'221 | |
| 750.501.02 Gewässerbau | 3'854 | | 90'000 | | 31'079 | |
| 750.501.03 Investitionen Rheinwuhr | 1'833'557 | | 4'510'000 | | 2'854'593 | |
| 750.562.02 Rüfeschtzbauten..... | 924'424 | | 2'080'000 | | 1'829'710 | |
| 750.562.03 Massnahmen Naturgefahren..... | 334'086 | | 400'000 | | 370'329 | |
| 750.562.04 Rutschsanierungen | 186'736 | | 200'000 | | 199'510 | |
| 770 Natur- und Landschaftsschutz | 52'300 | | 100'000 | | 55'400 | |
| 770.500.01 Bodenerwerb Naturschutzflächen | 52'300 | | 100'000 | | 55'400 | |

Konten der Investitionsrechnung

Beträge in CHF

568 I

| Konto | Rechnung 2023 | | Voranschlag 2023 | | Rechnung 2022 | |
|--|------------------|----------------|------------------|----------------|------------------|----------------|
| | Ausgaben | Einnahmen | Ausgaben | Einnahmen | Ausgaben | Einnahmen |
| 8 Volkswirtschaft | 2'285'028 | 187'000 | 3'070'000 | 178'000 | 3'790'997 | 139'200 |
| 802 Strukturfördermassnahmen | 1'235'028 | | 1'870'000 | | 1'110'997 | |
| 802.565.02 Förderung von landwirtschaftlichen Infrastrukturen... | 1'235'028 | | 1'870'000 | | 1'110'997 | |
| 803 Wirtschaftlichkeitsförderungen | 150'000 | 187'000 | 300'000 | 178'000 | 280'000 | 139'200 |
| 803.520.00 Darlehen an Ein- und Ausstieg Landwirtschaft | 150'000 | | 300'000 | | 280'000 | |
| 803.620.00 Darlehensrückzahlungen an Ein- und Ausstieg | | 187'000 | | 178'000 | | 139'200 |
| 830 Standortförderung | 900'000 | | 900'000 | | 2'400'000 | |
| 830.520.01 Kapitalerhöhung Bergbahnen Malbun..... | | | | | 2'400'000 | |
| 830.565.00 Beitrag Investitionskosten Bergbahnen Malbun..... | 900'000 | | 900'000 | | | |

Konten der Investitionsrechnung

Beträge in CHF

| Konto | Rechnung 2023 | | Voranschlag 2023 | | Rechnung 2022 | |
|--|---------------|-----------|------------------|-----------|---------------|-----------|
| | Ausgaben | Einnahmen | Ausgaben | Einnahmen | Ausgaben | Einnahmen |
| 9 Finanzen, Steuern | | 172 | | | | 217'102 |
| 940 Vermögens- und Schuldenverwaltung | | 172 | | | | 217'102 |
| 940.600.00 Verkauf Grundstücke Verw.-vermögen (Restbuchwerte) .. | | 172 | | | | 217'102 |

Zusammenfassung der Konten der Investitionsrechnung nach institutioneller Gliederung

Beträge in CHF

570 I

| Konto | Segment | Rechnung 2023 | | Voranschlag 2023 | | Rechnung 2022 | |
|-------|---------------------------------|-------------------|-------------------|-------------------|-------------------|-------------------|-------------------|
| | | Ausgaben | Einnahmen | Ausgaben | Einnahmen | Ausgaben | Einnahmen |
| 0 | Allgemeine Verwaltung | 27'947'082 | | 29'586'000 | | 21'635'129 | |
| 1 | Öffentliche Sicherheit | 2'326'443 | | 2'905'000 | | 27'407'892 | |
| 2 | Bildung | 10'980'385 | 1'693'267 | 13'250'000 | 1'950'000 | 3'374'661 | 1'801'206 |
| 3 | Kultur, Freizeit | 2'675'102 | | 3'240'000 | | 1'439'049 | |
| 4 | Gesundheit | 2'746'704 | 26'532 | 7'850'000 | | 1'476'000 | 6'889 |
| 5 | Soziale Wohlfahrt | 4'674'915 | 11'352'251 | 6'320'000 | 13'000'000 | 3'822'315 | 13'475'044 |
| 6 | Verkehr | 10'155'398 | | 14'990'000 | | 11'438'198 | |
| 7 | Umwelt, Raumordnung | 3'916'802 | | 8'160'000 | | 6'003'566 | |
| 8 | Volkswirtschaft | 2'285'028 | 187'000 | 3'070'000 | 178'000 | 3'790'997 | 139'200 |
| 9 | Finanzen, Steuern | | 172 | | | | 217'102 |
| | Total | 67'707'858 | 13'259'222 | 89'371'000 | 15'128'000 | 80'387'806 | 15'639'441 |
| | Nettoinvestitionen | 54'448'636 | | 74'243'000 | | 64'748'365 | |

V. ANTRAG DER REGIERUNG

V. ANTRAG DER REGIERUNG

Aufgrund der vorstehenden Ausführungen stellt die Regierung dem Hohen Landtag den

Antrag,

der Hohe Landtag wolle

1. den Rechenschaftsbericht für das Jahr 2023 genehmigen;
2. die Landesrechnung für das Jahr 2023 genehmigen;
3. zustimmen, dass das Jahresergebnis in das Eigenkapital übertragen wird.

Genehmigen Sie, sehr geehrter Herr Landtagspräsident, sehr geehrte Frau Landtagsvizepräsidentin, sehr geehrte Frauen und Herren Abgeordnete, den Ausdruck der vorzüglichen Hochachtung.

REGIERUNG DES
FÜRSTENTUMS LIECHTENSTEIN



