

Kommentar zur Landesrechnung

Erfolgsrechnung

Investitionsrechnung

Bilanz

Mittelfluss- und Gesamtrechnung

Anhang

Stiftungsrechnungen

Jahresrechnungen der öffentlichen
Unternehmen

Konten der Erfolgsrechnung

Konten der Investitionsrechnung

IV. LANDESRECHNUNG

KOMMENTAR ZUR LANDESRECHNUNG	472
ERFOLGSRECHNUNG	475
INVESTITIONSRECHNUNG	476
BILANZ	477
MITTELFLUSS- UND GESAMTRECHNUNG	479
ANHANG	480
1. Allgemeine Erläuterungen	480
1.1 Grundlagen der Rechnungslegung	480
1.2 Rechnungslegungsgrundsätze	480
1.3 Inhalt der Landesrechnung	480
1.4 Bilanzierungs- und Bewertungsgrundsätze	481
2. Erläuterungen zu wesentlichen Positionen der Landesrechnung	484
2.1 Erfolgsrechnung	484
2.1.1 Steuern und Abgaben	484
2.1.2 Entgelte	485
2.1.3 Rückerstattungen Gemeinwesen	486
2.1.4 Sonstiger betrieblicher Ertrag	486
2.1.5 Personalaufwand	487
2.1.6 Sachaufwand	488
2.1.7 Finanzaufwendungen	488
2.1.8 Beitragsleistungen	489
2.1.9 Abschreibungen	491
2.1.10 Sonstiger betrieblicher Aufwand	491
2.1.11 Ergebnis der Vermögensverwaltung	492
2.1.12 Sonstiger Finanzertrag / Sonstiger Finanzaufwand	494
2.2 Investitionsrechnung	494
2.2.1 Bruttoinvestitionen	494
2.2.2 Investive Einnahmen	496
2.2.3 Nettoinvestitionen	496
2.3 Bilanz	496
2.3.1 Flüssige Mittel	496
2.3.2 Forderungen	496
2.3.3 Rechnungsabgrenzung	496
2.3.4 Deckungskapitalien unselbständiger Fonds	496
2.3.5 Anlagespiegel der Sachanlagen und immateriellen Anlagen	497
2.3.6 Darlehen	498
2.3.7 Beteiligungsspiegel und Beteiligungsertrag	498
2.3.8 Spezialfinanzierungen	501
2.3.9 Rückstellungsspiegel	501
2.3.10 Eigenkapitalnachweis	502

3.	Weitere Erläuterungen zur Landesrechnung	503
3.1	Gewährleistungsspiegel	503
3.2	Weitere Angaben zur Landesrechnung	504
3.3	Änderungen von Bilanzierungs- und Bewertungsgrundsätzen	504
3.4	Ereignisse nach dem Bilanzstichtag	505
3.5	Pauschalkredite	505
3.6	Abgabenverwendung LSVA	506
3.7	Abgabenverwendung Umweltabgaben	507
3.8	Verpflichtungskredite	508
	STIFTUNGSRECHNUNGEN	511
	JAHRESRECHNUNGEN DER ÖFFENTLICHEN UNTERNEHMEN	512
	Liechtensteinische Arbeitslosenversicherungskasse	512
	Kulturstiftung Liechtenstein	513
	Kunstmuseum Liechtenstein	514
	Liechtensteinisches Landesmuseum	515
	Liechtensteinische Musikschule	516
	Kunstschule Liechtenstein	517
	Liechtensteinische Landesbibliothek	518
	Stiftung Erwachsenenbildung Liechtenstein	519
	Agentur für Internationale Bildungsangelegenheiten (AIBA)	520
	Universität Liechtenstein	521
	Liechtenstein Marketing	522
	Liechtensteinische Alters- und Krankenhilfe (LAK)	523
	Liechtensteinischer Entwicklungsdienst	524
	Anstalt zur Finanzierung finanzmarktstabilisierender Massnahmen	525
	KONTEN DER ERFOLGSRECHNUNG (institutionell und nach Sachgruppen gegliedert)	526
	KONTEN DER INVESTITIONSRECHNUNG (institutionell und nach Sachgruppen gegliedert)	549

KOMMENTAR ZUR LANDESRECHNUNG

Resultat der Landesrechnung

Mit einem Verlust von CHF 203 Mio. in der Erfolgsrechnung und einer Mittelabnahme von CHF 235 Mio. in der Gesamtrechnung schliesst die Landesrechnung 2022 nach acht positiven Jahresabschlüssen in Folge mit einem negativen Ergebnis ab. Dies trotz eines Ergebnisses aus der betrieblichen Tätigkeit, welches sich deutlich besser entwickelte als erwartet. Ging der Voranschlag noch von einem Verlust aus der betrieblichen Tätigkeit in Höhe von CHF 56 Mio. aus, ergab sich auf dieser Ebene in der Landesrechnung ein Gewinn von CHF 112 Mio. Demgegenüber steht ein Finanzergebnis, welches einen Verlust von CHF 315 Mio. zu verzeichnen hatte. Dies ist aufgrund der Entwicklungen an den Finanzmärkten v.a. auf das Ergebnis der Finanzanlagen mit einer negativen Performance von -13.8% zurückzuführen, während der Voranschlag von einer langfristigen Planrendite von +2.5% ausging. Entgegen dem veranschlagten Gewinn von CHF 48 Mio. ergab sich damit aus dem Ergebnis aus der betrieblichen Tätigkeit und dem Finanzergebnis ein Verlust von CHF 203 Mio. in der Erfolgsrechnung.

Im Vergleich zum Vorjahr fallen die Abweichungen ausgeprägter aus als im Voranschlagsvergleich. Während sich im Vorjahr ein Gewinn von CHF 224 Mio. in der Erfolgsrechnung ergab, drehte sich das Ergebnis im Berichtsjahr mit einem Verlust von CHF 203 Mio. annähernd im selben Umfang um. Auch im Vorjahresvergleich ist dies ausschliesslich auf das negative Finanzergebnis zurückzuführen, welches gegenüber dem Vorjahr CHF 494 Mio. schlechter abschnitt. Demgegenüber steht das Ergebnis aus der betrieblichen Tätigkeit, welches mit einem Gewinn von CHF 112 Mio. im Vorjahresvergleich um CHF 66 Mio. höher ausfällt.

Die Gesamtrechnung umfasst die Mittelflüsse der Erfolgsrechnung und der Investitionstätigkeit und gibt Auskunft über deren Veränderung. Ausgehend vom Ergebnis der Erfolgsrechnung wurde unter Berücksichtigung der Abschreibungen und Wertberichtigungen auf das Verwaltungsvermögen im Voranschlag mit einer Mittelzunahme von CHF 24 Mio. gerechnet. In der Landesrechnung 2022 muss eine Mittelabnahme im Umfang von CHF 235 Mio. verzeichnet werden.

Zusammengefasst stellt sich das Resultat 2022 wie folgt dar:

Beträge in CHF Mio.

Zusammenfassung der Landesrechnung	Rechnung 2022	Voranschlag 2022	Rechnung 2021
Ergebnis aus betrieblicher Tätigkeit	112	-56	46
Finanzergebnis	-315	104	178
Ausserordentliches Ergebnis	0	0	0
Jahresergebnis der Erfolgsrechnung	-203	48	224
Abschreibungen/Wertberichtigungen Verwaltungsvermögen	34	39	29
Nettoinvestitionen	-65	-62	-26
Total Mittelveränderung der Gesamtrechnung	-235	24	228

Ergebnis aus betrieblicher Tätigkeit

Entgegen dem Voranschlag, welcher von einem negativen Ergebnis von CHF 56 Mio. ausging, ergab sich im Berichtsjahr aus der betrieblichen Tätigkeit ein Gewinn von CHF 112 Mio. Mit einem Volumen von CHF 872 Mio. blieben einerseits die betrieblichen Aufwendungen CHF

29 Mio. oder 3.3% unter dem Voranschlag. Andererseits übertrafen die betrieblichen Erträge mit einem Volumen von CHF 984 Mio. die veranschlagten Erträge um CHF 139 Mio. oder 16.4%. Dabei sind es v.a. die Erträge aus Steuern und Abgaben, welche sich deutlich besser entwickelten als prognostiziert.

Beträge in CHF Mio.

Ergebnis aus betrieblicher Tätigkeit	Rechnung 2022	Voranschlag 2022	Rechnung 2021
Betrieblicher Ertrag	984	845	902
Betrieblicher Aufwand	-872	-901	-856
Ergebnis aus betrieblicher Tätigkeit	112	-56	46

Im Vergleich zum Vorjahr fällt das Ergebnis aus der betrieblichen Tätigkeit rund CHF 66 Mio. besser aus. Während die betrieblichen Aufwendungen im

Vorjahresvergleich um CHF 16 Mio. oder 1.8% zunehmen, erhöhten sich die betrieblichen Erträge im selben Zeitraum um CHF 82 Mio. oder 9.1%.

Finanzergebnis

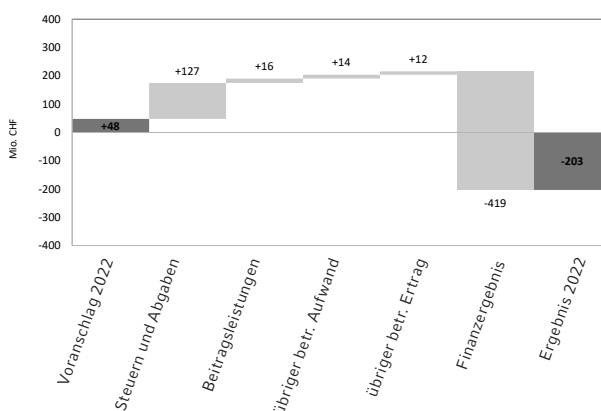
Beträge in CHF Mio.

Finanzergebnis	Rechnung 2022	Voranschlag 2022	Rechnung 2021
Finanzertrag	53	104	179
Finanzaufwand	-369	-1	-1
Finanzergebnis	-315	104	178

Aufgrund der Entwicklungen an den Finanzmärkten muss im Berichtsjahr ein negatives Finanzergebnis in Höhe von CHF 315 Mio. verzeichnet werden. Dabei stehen dem Finanzaufwand von CHF 369 Mio. Finanzerträge von CHF 53 Mio. gegenüber. Der Finanzertrag, welcher sich hauptsächlich aus Beteiligungserträgen sowie Wertzunahmen von Beteiligungen des Finanzvermögens ergibt, bleibt CHF 51 Mio. unter dem Voranschlag. Während im Voranschlag nur von einem geringen Finanzaufwand von CHF 1 Mio. ausgegangen wurde, erhöht sich dieser v.a. aufgrund des Nettoaufwands des Ergebnisses der Finanzanlagen im Umfang von CHF 367 Mio. Im Vergleich zum Vorjahr reduzierte sich das Finanzergebnis um CHF 494 Mio. Diese Abweichung ist v.a. auf das Ergebnis der Finanzanlagen zurückzuführen. Während im Vorjahr eine Rendite von +5.6% erzielt werden konnte, musste im Berichtsjahr eine negative Performance von -13.8% verzeichnet werden.

Ergebnis aus der Erfolgsrechnung

Mit einem Verlust von CHF 203 Mio. weicht das Ergebnis der Erfolgsrechnung im Berichtsjahr wesentlich vom Voranschlag ab, welcher von einem positiven Ergebnis von CHF 48 Mio. ausging. Die folgende Grafik zeigt die Überleitung vom Voranschlag zum Ergebnis anhand einzelner Ertrags- oder Aufwandskategorien auf:



Die grafische Darstellung verdeutlicht die starke Auswirkung des negativen Finanzergebnisses auf die Landesrechnung 2022. Während im Vergleich zum Voranschlag v.a. die Erträge aus Steuern und Abgaben, aber auch weitere Aufwand- oder Ertragskategorien zu einer positiven Abweichung geführt hätten, dreht das Finanzergebnis das Ergebnis der Erfolgsrechnung in einen Verlust von CHF 203 Mio.

Ausblick

Während sich die Landesrechnung 2022 im Bereich der betrieblichen Tätigkeit sehr erfreulich entwickelte, verzeichnete das Finanzergebnis nach mehreren positiven Jahren einen deutlichen Einbruch. So hinterliessen der Krieg in der Ukraine, die Energieverknappung, die Inflations- und Zinsentwicklungen und anhaltende Lieferkettenprobleme deutliche Spuren an den Finanzmärkten, welche trotz einer gewissen zu erwartenden Volatilität ein ausserordentliches Ausmass annahmen. Diesbezüglich wird sich weisen müssen, inwiefern sich diese Entwicklungen auf die Realwirtschaft übertragen und auswirken werden. In diesem Sinne kann die Entwicklung der betrieblichen Erträge im Berichtsjahr als sehr positiv bewertet werden. So befinden sich die betrieblichen Erträge, mit Ausnahme des Jahres 2020 mit einem einmaligen aussergewöhnlichen Steueranfall, im Berichtsjahr auf einem Höchstniveau. Des Weiteren wird auf der Grundlage des Voranschlags 2023 mit einer ausgeglichenen Rechnung für das laufende Jahr gerechnet. Trotz der sehr guten Ausgangslage für den liechtensteinischen Staatshaushalt bestehen hohe Unsicherheiten betreffend dem weiteren Konjunkturverlauf. Je nach Entwicklung der Inflation und der damit verbundenen geldpolitischen Reaktionen, der Energieversorgung auf den kommenden Winter oder des Verlaufs des Kriegs in der Ukraine könnte es zu einem Wirtschaftsabschwung kommen, welcher sich in weiterer Folge entsprechend auf den liechtensteinischen Staatshaushalt auswirken würde.

ERFOLGSRECHNUNG

Beträge in CHF	Rechnung 2022	Voranschlag 2022	Rechnung 2021	Anhang Ziffer
Betrieblicher Ertrag	984'030'746	845'440'000	902'347'560	
Steuern und Abgaben	893'748'311	766'847'000	819'543'621	2.1.1
Ertragssteuer	291'497'848	222'000'000	240'763'271	
Mehrwertsteuer	239'541'327	211'000'000	226'151'176	
Vermögens- und Erwerbssteuer	111'538'980	103'000'000	118'846'961	
Stempelabgaben	59'250'557	52'000'000	63'209'912	
Geldspielabgabe	49'603'840	40'000'000	28'243'449	
Quellensteuer	35'542'744	34'000'000	36'311'198	
Zollerträge und Mineralölsteuer	32'511'104	33'020'000	33'769'625	
Grundstückgewinnsteuer	27'348'236	28'000'000	25'951'331	
Motorfahrzeugsteuer	15'090'495	15'400'000	15'304'926	
Sonstige Erträge aus Steuern und Abgaben	31'823'179	28'427'000	30'991'772	
Entgelte	45'249'708	39'515'000	41'047'476	2.1.2
Rückerstattungen Gemeinwesen	33'516'063	35'160'000	33'090'004	2.1.3
Sonstiger betrieblicher Ertrag	10'865'194	3'659'000	8'439'170	2.1.4
Entnahmen Spezialfinanzierungen	651'470	259'000	227'288	2.3.8
Betrieblicher Aufwand	-871'986'344	-901'414'000	-856'294'607	
Personalaufwand	-240'533'143	-244'407'000	-238'009'051	2.1.5
Personalaufwand Verwaltung, Gerichte, Kommissionen	-152'588'162	-154'448'000	-149'346'836	
Personalaufwand Lehrkräfte	-82'114'062	-84'041'000	-80'918'510	
Sonstiger Personalaufwand	-5'830'919	-5'918'000	-7'743'705	
Sachaufwand	-96'422'194	-105'410'000	-99'105'846	2.1.6
Finanzzuweisungen	-116'837'163	-112'700'000	-103'485'759	2.1.7
Gesetzliche Steueranteile der Gemeinden	-72'463'416	-54'800'000	-58'199'768	
Finanzausgleich	-44'373'746	-57'900'000	-45'285'990	
Beitragsleistungen grösste Positionen	-382'924'558	-398'595'000	-384'198'896	2.1.8
Allg. Verwaltung <i>EWR, Politische Parteien, UNO</i>	-10'862'806	-13'501'000	-9'190'202	
Öffentl. Sicherheit <i>FMA, Verfahrenshilfe, Rettungsdienste</i>	-6'778'838	-8'682'000	-5'409'404	
Bildung <i>Uni FL, Berufsbildung, Musikschule</i>	-66'462'336	-71'052'000	-66'419'244	
Kultur, Freizeit <i>Museen, Sportförderung, Kulturstiftung</i>	-23'742'389	-23'610'000	-24'085'571	
Gesundheit <i>Ausländische Spitäler, Landesspital</i>	-36'974'425	-35'210'000	-34'301'608	
Soziale Wohlfahrt <i>Krankenkassen, Ergänzungsleistungen, AHV</i>	-186'406'468	-190'203'000	-180'008'535	
Verkehr <i>Verkehrsbetrieb LIECHTENSTEINmobil</i>	-12'445'620	-14'522'000	-14'521'739	
Umwelt, Raumordn. <i>Rückverteilung CO2-Abgabe</i>	-4'377'915	-5'668'000	-4'003'932	
Volkswirtschaft <i>Verb. landw. Einkommen, Förd. Energieeffizienz</i>	-34'873'761	-36'147'000	-46'258'662	
Abschreibungen	-33'605'209	-38'942'000	-29'477'161	2.1.9
Sonstiger betrieblicher Aufwand	-1'402'500	-1'000'000	-1'607'541	2.1.10
Einlagen in Spezialfinanzierungen	-261'576	-360'000	-410'353	2.3.8
ERGEBNIS AUS BETRIEBLICHER TÄTIGKEIT	112'044'402	-55'974'000	46'052'953	
Finanzergebnis	-315'399'530	103'751'000	178'311'071	
Finanzertrag	53'128'231	104'306'000	179'292'565	
Nettoertrag aus Finanzanlagen	0	60'500'000	132'295'683	2.1.11
Ertrag aus Beteiligungen	46'078'873	42'556'000	44'106'195	2.3.7
Wertzunahme von Beteiligungen des Finanzvermögens	5'210'288	0	199'200	2.3.7
Sonstiger Finanzertrag	1'839'070	1'250'000	2'691'488	2.1.12
Finanzaufwand	-368'527'761	-555'000	-981'494	
Nettoaufwand aus Finanzanlagen	-366'643'767	0	0	2.1.11
Wertabnahme von Beteiligungen des Finanzvermögens	-1'450'000	0	-413'750	2.3.7
Sonstiger Finanzaufwand	-433'994	-555'000	-567'744	2.1.12
Ausserordentliches Ergebnis	0	0	0	
Ausserordentlicher Ertrag	0	0	0	
Ausserordentlicher Aufwand	0	0	0	
JAHRESERGEBNIS	-203'355'127	47'777'000	224'364'024	

INVESTITIONSRECHNUNG

Beträge in CHF	Rechnung 2022	Voranschlag 2022	Rechnung 2021	Anhang Ziffer
Investive Ausgaben Sachanlagen/Immaterielle Anlagen	40'886'880	55'906'000	28'998'678	2.2.1
Grundstücke	997'502	1'800'000	1'018'516	
Tiefbauten	13'381'768	15'030'000	9'923'680	
Hochbauten	12'996'251	23'725'000	8'250'339	
Mobilien/Immaterielle Anlagegüter	13'511'358	15'351'000	9'806'142	
Investive Ausgaben Finanzanlagen	32'950'021	7'810'000	6'957'015	2.2.1
Darlehen	30'550'021	7'810'000	6'813'015	
Darlehen Wohnbauförderung	3'405'900	5'000'000	5'249'100	
Studiendarlehen	1'314'121	1'960'000	1'563'915	
Darlehen Landwirte	280'000	300'000	0	
Darlehen Ostschweizer Kinderspital	550'000	550'000	0	
Darlehen Liechtensteinische Gaversorgung	25'000'000	0	0	
Beteiligungen	2'400'000	0	144'000	
EIGENINVESTITIONEN	73'836'901	63'716'000	35'955'693	
Investitionsbeiträge	6'550'905	12'785'000	5'874'279	2.2.1
Gemeinden	2'399'549	2'700'000	899'314	
Öffentliche Unternehmen	926'000	5'500'000	1'300'000	
Gemischtwirtschaftliche Unternehmen	1'051'850	1'230'000	1'376'978	
Private	2'173'506	3'355'000	2'298'007	
Ausland	0	0	-20	
BRUTTOINVESTITIONEN	80'387'806	76'501'000	41'829'971	2.2.1
Investive Einnahmen	-15'639'441	-14'046'000	-16'006'567	2.2.2
Abgang oder Umwidmung Grundstücke	-217'102	0	0	
Abgang oder Umwidmung Hochbauten	0	0	0	
Abgang Mobilien	0	0	0	
Rückzahlung Darlehen	-15'422'339	-14'046'000	-16'006'567	
Darlehen Wohnbauförderung	-13'475'044	-12'000'000	-13'670'424	
Studiendarlehen	-1'801'206	-1'890'000	-2'094'743	
Darlehen Landwirte	-139'200	-156'000	-241'400	
Darlehen Ostschweizer Kinderspital	-6'889	0	0	
Abgang oder Umwidmung Beteiligungen	0	0	0	
Rückerstattung Investitionsbeiträge	0	0	0	
NETTOINVESTITIONEN	64'748'365	62'455'000	25'823'404	
Wovon Eigeninvestitionen netto	58'197'460	49'670'000	19'949'126	
Grundstücke	780'400	1'800'000	1'018'516	
Tiefbauten	13'381'768	15'030'000	9'923'680	
Hochbauten	12'996'251	23'725'000	8'250'339	
Mobilien/Immaterielle Anlagegüter	13'511'358	15'351'000	9'806'142	
Darlehen	15'127'682	-6'236'000	-9'193'552	
Darlehen Wohnbauförderung	-10'069'144	-7'000'000	-8'421'324	
Studiendarlehen	-487'085	70'000	-530'828	
Darlehen Landwirte	140'800	144'000	-241'400	
Darlehen Ostschweizer Kinderspital	543'111	550'000	0	
Darlehen Liechtensteinische Gaversorgung	25'000'000	0	0	
Beteiligungen	2'400'000	0	144'000	
Wovon Investitionsbeiträge netto	6'550'905	12'785'000	5'874'279	
NETTOINVESTITIONEN	64'748'365	62'455'000	25'823'404	

BILANZ

<i>Beträge in CHF</i>	31.12.2022	31.12.2021	Anhang Ziffer
AKTIVEN	3'889'412'691	4'045'749'224	
Finanzvermögen	2'882'910'435	3'070'791'189	
Flüssige Mittel	263'771'796	53'698'842	2.3.1
Kassa, Post, Banken	38'991'902	53'698'842	
Kurzfristige Finanzanlagen	224'779'894	0	
Forderungen	160'418'328	144'580'539	2.3.2
Forderungen aus Lieferungen und Leistungen	30'719'563	25'468'571	
Steuerforderungen	29'819'992	33'402'269	
Übrige Forderungen	11'604'819	7'881'204	
Kontokorrent Eidgenössische Finanzverwaltung	81'393'874	73'792'914	
Kontokorrente Gemeindesteuerkassen	27'901'006	25'089'636	
Unterhaltsvorschüsse	16'742'075	16'392'945	
Delkredere	-37'763'000	-37'447'000	
Aktive Rechnungsabgrenzung	2'834'077	5'105'126	2.3.3
Anlagen des Finanzvermögens	2'455'886'234	2'867'406'682	
Beteiligungen	129'415'397	144'790'200	2.3.7
Finanzanlagen	2'256'708'719	2'653'352'485	2.1.11
Grundstücke	69'324'518	68'774'796	2.3.5
Hochbauten	437'600	489'200	2.3.5
Deckungskapitalien unselbständiger Fonds	123'466'506	123'117'041	2.3.4
Verwaltungsvermögen	883'035'750	851'840'995	
Sachanlagen und immaterielle Anlagen	505'037'326	488'219'252	2.3.5
Grundstücke	123'286'448	122'506'850	
Hochbauten	208'502'097	206'272'190	
Tiefbauten	139'004'259	132'596'789	
Mobilien	5'447'731	6'608'265	
Immaterielle Anlagegüter	28'796'791	20'235'158	
Darlehen	226'032'406	211'561'723	2.3.6
Wohnbaudarlehen	109'066'017	119'135'160	
Studiendarlehen	13'134'593	13'578'678	
Darlehen an Junglandwirte	1'069'900	929'100	
Darlehen Landesspital Vaduz	1	1	
Darlehen Ostschweizer Kinderspital	742'895	199'784	
Darlehen Bergbahnen Malbun	0	700'000	
Darlehen Liechtensteinische Gasversorgung	25'000'000	0	
Darlehen Pensionskasse	77'019'000	77'019'000	
Beteiligungen	151'966'018	152'060'019	2.3.7
Liechtensteinische Landesbank AG	78'540'000	78'540'000	
Liechtensteinische Kraftwerke	7'000'000	7'000'000	
Liechtensteinische Gasversorgung	34'900'000	34'900'000	
Telecom Liechtenstein AG	22'950'000	22'950'000	
Liechtensteinische Post AG	8'576'000	8'670'000	
Sonstige Beteiligungen	18	19	

BILANZ

<i>Beträge in CHF</i>	31.12.2022	31.12.2021	Anhang Ziffer
PASSIVEN	3'889'412'691	4'045'749'224	
Fremdkapital	408'128'238	361'459'109	
Kurzfristige Verbindlichkeiten	302'126'132	257'077'184	
Verbindlichkeiten aus Lieferungen und Leistungen	66'941'920	77'754'660	
Übrige kurzfristige Verbindlichkeiten	82'870'093	50'093'140	
Kontokorrente Gemeindegassen	35'685'354	16'790'108	
Lohnsteuer-Vorauszahlungen	116'628'764	112'439'277	
Passive Rechnungsabgrenzung	3'101'191	1'948'115	
Spezialfinanzierungen	2'453'916	2'843'810	2.3.8
Rückstellungen	96'099'000	95'242'000	2.3.9
Ferien- und Gleitzeitguthaben	9'549'000	8'910'000	
Pensionen kurzfristig	3'559'000	2'885'000	
Pensionen langfristig (>1 Jahr)	10'320'000	10'776'000	
Unterdeckung Pensionskasse langfristig (>1 Jahr)	72'671'000	72'671'000	
Übrige Rückstellungen	0	0	
Übrige langfristige Verbindlichkeiten	4'348'000	4'348'000	
Darlehen Gemeinden (betr. Aktivdarlehen Pensionskasse)	4'348'000	4'348'000	2.3.6
Verpflichtungen gegenüber unselbständigen Fonds	123'466'506	123'117'041	2.3.4
Eigenkapital	3'357'817'947	3'561'173'074	2.3.10
Eigenkapital per 1. Januar	3'561'173'074	3'336'809'050	
Ergebnis der Erfolgsrechnung	-203'355'127	224'364'024	

MITTELFLUSS- UND GESAMTRECHNUNG

<i>Beträge in CHF</i>	Rechnung 2022	Voranschlag 2022	Rechnung 2021
-----------------------	------------------	---------------------	------------------

MITTELFLUSSRECHNUNG

Mittelveränderung aus betrieblicher Tätigkeit	145'598'012	-17'084'000	75'437'539
Ergebnis aus betrieblicher Tätigkeit	112'044'402	-55'974'000	46'052'953
Abschreibungen/Wertberichtigungen Verwaltungsvermögen	33'553'609	38'890'000	29'384'586

Mittelveränderung aus Investitionstätigkeit	-64'748'365	-62'455'000	-25'823'404
Eigeninvestitionen brutto	-73'836'901	-63'716'000	-35'955'693
Investitionsbeiträge brutto	-6'550'905	-12'785'000	-5'874'279
Investive Einnahmen	15'639'441	14'046'000	16'006'567

MITTELVERÄNDERUNG BETRIEBLICH	80'849'647	-79'539'000	49'614'134
--------------------------------------	-------------------	--------------------	-------------------

Mittelveränderung aus Finanzergebnis	-315'399'530	103'751'000	178'311'071
Finanzertrag	53'128'231	104'306'000	179'292'565
Finanzaufwand	-368'527'761	-555'000	-981'494

Mittelveränderung aus Finanzierungstätigkeit	0	0	0
Veränderung langfristige Finanzverbindlichkeiten	0	0	0

Mittelveränderung aus ausserordentlichem Ergebnis	0	0	0
Ausserordentlicher Ertrag	0	0	0
Ausserordentlicher Aufwand	0	0	0

TOTAL MITTELVERÄNDERUNG	-234'549'883	24'212'000	227'925'206
--------------------------------	---------------------	-------------------	--------------------

<i>zuzüglich Mittelveränderung aus Investitionstätigkeit</i>	<i>64'748'365</i>	<i>62'455'000</i>	<i>25'823'404</i>
--	-------------------	-------------------	-------------------

<i>Mittelveränderung der Erfolgsrechnung (Selbstfinanzierung)</i>	<i>-169'801'518</i>	<i>86'667'000</i>	<i>253'748'610</i>
---	---------------------	-------------------	--------------------

Nachweis Veränderung des Fonds Deckungsüberschuss	-234'549'883	227'925'206
Fonds per 01.01.	2'713'680'080	2'485'754'874
Finanzvermögen	3'070'791'189	3'001'588'279
Fremde Mittel	-357'111'109	-515'833'405
Fonds per 31.12.	2'479'130'197	2'713'680'080
Finanzvermögen	2'882'910'435	3'070'791'189
Fremde Mittel	-403'780'238	-357'111'109

GESAMTRECHNUNG

Gesamtausgaben aus betrieblicher Tätigkeit	-918'820'540	-939'025'000	-868'739'993
Ausgaben aus betrieblicher Tätigkeit	-838'432'734	-862'524'000	-826'910'021
Bruttoinvestitionen	-80'387'806	-76'501'000	-41'829'971

Gesamteinnahmen aus betrieblicher Tätigkeit	999'670'187	859'486'000	918'354'127
Einnahmen aus betrieblicher Tätigkeit	984'030'746	845'440'000	902'347'560
Investive Einnahmen	15'639'441	14'046'000	16'006'567

MITTELVERÄNDERUNG BETRIEBLICH	80'849'647	-79'539'000	49'614'134
--------------------------------------	-------------------	--------------------	-------------------

Mittelveränderung aus Finanzergebnis	-315'399'530	103'751'000	178'311'071
Mittelveränderung aus Finanzierungstätigkeit	0	0	0
Mittelveränderung aus ausserordentlichem Ergebnis	0	0	0

TOTAL MITTELVERÄNDERUNG	-234'549'883	24'212'000	227'925'206
--------------------------------	---------------------	-------------------	--------------------

ANHANG

1. Allgemeine Erläuterungen

Bei den in diesem Bericht enthaltenen Beträgen können sich bei Summenbildungen und Berechnungen von Prozentangaben aufgrund von Rundungen geringfügige Abweichungen ergeben.

1.1 Grundlagen der Rechnungslegung

Die vorliegende Landesrechnung beruht auf dem Gesetz über den Finanzhaushalt des Staates (FHG) vom 20. Oktober 2010 (LGBl. 2010 Nr. 373) und der Finanzhaushaltsverordnung (FHV) vom 20. Dezember 2011 (LGBl. 2011 Nr. 589).

1.2 Rechnungslegungsgrundsätze

Gemäss Art. 21 Abs. 1 Bst. b FHG werden an dieser Stelle die Rechnungslegungsgrundsätze einschliesslich der wesentlichen Grundsätze zur Bilanzierung und Bewertung zusammengefasst.

True and fair view

Die Landesrechnung vermittelt ein im Sinne des Finanzhaushaltsgesetzes den tatsächlichen Gegebenheiten entsprechendes Bild der Vermögens-, Finanz- und Ertragslage des Landes. Sie folgt den Grundsätzen der Verständlichkeit, Wesentlichkeit, Zuverlässigkeit, Vergleichbarkeit, Periodengerechtigkeit und Stetigkeit.

Verständlichkeit, Wesentlichkeit, Zuverlässigkeit

Die für eine rasche und umfassende Beurteilung der Vermögens-, Finanz- und Ertragslage notwendigen Informationen werden klar, nachvollziehbar und richtig offengelegt.

Vergleichbarkeit

Die Vergleichswerte des Voranschlages müssen mindestens für die Erfolgsrechnung, die Investitionsrechnung und die Mittelflussrechnung vorliegen. Vergleichswerte des Vorjahres müssen für die Erfolgsrechnung, die Investitionsrechnung, die Bilanz, die Mittelflussrechnung und den Anhang vorliegen.

Stetigkeit

Änderungen der Buchführungs- und Rechnungslegungsgrundsätze erfolgen nur in begründeten Ausnahmefällen und werden, sofern sie wesentlich sind, im Anhang offengelegt.

Periodengerechtigkeit

Aufwand und Ertrag sowie investive Ausgaben und Einnahmen werden in der Rechnungsperiode verbucht, die sie betreffen bzw. in der die Leistung oder Lieferung erfolgt. Ausgenommen sind Steuererträge.

Mehrwertsteuererträge und fremderhobene Steuererträge werden gemäss einer für die Rechnungsperiode vorliegenden behördlichen Abrechnung oder, falls keine solche vorliegt, gemäss den in der Rechnungsperiode erfolgten Zahlungseingängen verbucht. Die übrigen Steuererträge werden in der Rechnungsperiode verbucht, in der die Rechnungsstellung erfolgt (Soll-Prinzip). Aufgrund von Veranlagungsrückständen kann es somit v.a. bei der Ertragssteuer zu Verschiebungen von Steuererträgen ins Folgejahr kommen. Die Verbuchung von Zu- und Abgängen von Liegenschaften wird in der Rechnungsperiode vorgenommen, in der der Grundbucheintrag erfolgt. Abgrenzungen von Ertrag oder Aufwand werden ab einem Betrag von CHF 10'000 vorgenommen, sofern der abzugrenzende Betrag belegt ist oder sich sicher und mit vertretbarem Aufwand schätzen lässt. Subventionen und Förderbeiträge, die im Rechnungsjahr zugesichert, aber noch nicht definitiv abgerechnet wurden, werden nicht zu Lasten des Rechnungsjahres abgegrenzt. Ausnahmen sind in sachlich begründeten Einzelfällen möglich.

Bruttodarstellung

Aufwände und Erträge sowie Investitionsausgaben und Investitionseinnahmen werden getrennt voneinander ohne gegenseitige Verrechnung ausgewiesen. Ausnahmen sind in sachlich begründeten Einzelfällen möglich.

1.3 Inhalt der Landesrechnung

Erfolgsrechnung

Die Erfolgsrechnung enthält den Aufwand und den Ertrag einer Rechnungsperiode und ist nach Aufwand- und Ertragsarten gegliedert. Sie weist als Saldo das Jahresergebnis aus, das in die Teilergebnisse Ergebnis aus betrieblicher Tätigkeit, Finanzergebnis und ausserordentliches Ergebnis unterteilt wird.

Zum Ergebnis aus betrieblicher Tätigkeit zählen alle Aufwände und Erträge einer Rechnungsperiode, die nicht dem Finanzergebnis oder dem ausserordentlichen Ergebnis zugeordnet werden.

Zum Finanzergebnis gehören Aufwand und Ertrag aus der Bewirtschaftung und Bewertung der flüssigen Mittel und der Finanzanlagen, Ertrag aus Darlehen und Beteiligungen, Bewertungsveränderungen von Beteiligungen des Finanzvermögens, Wertberichtigungen (Sonderabschreibungen) und Wertaufholungen auf Liegenschaften des Finanzvermögens, Aufwand und Ertrag aus dem Verkauf von Beteiligungen und Liegenschaften des Finanzvermögens, Ertrag aus dem Verkauf von Beteiligungen und Liegenschaften des Finanzvermögens (diese werden vor einem Verkauf ins Finanzvermögen umgewidmet und vorgängig auf einen allfälligen tieferen Verkaufswert abgeschrieben) und Zinsaufwand sowie sonstiger Zinsertrag.

Zum ausserordentlichen Ergebnis der Erfolgsrechnung zählt seltener und ungewöhnlicher Aufwand

und Ertrag ab einem Betrag von CHF 10 Millionen pro Fall.

Investitionsrechnung

Die Investitionsrechnung enthält die investiven Ausgaben und Einnahmen einer Rechnungsperiode. Investive Ausgaben und Einnahmen sind jene Vorgänge, durch die das Verwaltungsvermögen geschaffen bzw. reduziert wird. Investive Ausgaben für Sachanlagen und immaterielle Anlagen sind Ausgaben, die dem Investitionsbegriff gemäss Definition in den Bilanzierungs- und Bewertungsgrundsätzen entsprechen.

Bilanz

Die Bilanz weist die Vermögenswerte (Aktiven) sowie die Verbindlichkeiten und das Eigenkapital (Passiven) aus. Innerhalb der Aktiven wird zwischen Finanzvermögen, Deckungskapitalien der unselbständigen Fonds sowie Verwaltungsvermögen unterschieden. Die Verbindlichkeiten gliedern sich in Fremde Mittel einschliesslich Spezialfinanzierungen und Verpflichtungen gegenüber unselbständigen Fonds. Weitere Definitionen zur Bilanz sind unter den Bilanzierungs- und Bewertungsgrundsätzen ersichtlich.

Mittelflussrechnung

Die Mittelflussrechnung weist die Mittelveränderung aus betrieblicher Tätigkeit, aus Investitionstätigkeit, aus dem Finanzergebnis sowie aus der Finanzierungstätigkeit aus. Als «Mittel» bzw. Fonds wurde die Differenz zwischen Finanzvermögen und Fremden Mitteln (ohne langfristige Finanzverbindlichkeiten wie Darlehen und Anleihen) definiert. Zusätzlich zur Mittelflussrechnung weist die Gesamtrechnung die Gesamtausgaben und -einnahmen aus betrieblicher Tätigkeit aus.

Konten der Erfolgs- und Investitionsrechnung

Die Landesrechnung enthält auch analog dem Vorschlag die institutionell und nach Sachgruppen gegliederten Hauptkonten, die der Erfolgsrechnung und der Investitionsrechnung zugrunde liegen, sowie eine institutionell gegliederte Zusammenfassung.

Anhang

Der Anhang enthält einen Eigenkapitalnachweis sowie einen Anlage-, Beteiligungs-, Rückstellungs- und Gewährleistungsspiegel, welche jeweils im entsprechenden Abschnitt erläutert sind. Weiters nennt der Anhang das auf die Rechnungslegung anzuwendende Regelwerk und fasst die Rechnungslegungsgrundsätze einschliesslich der wesentlichen Grundsätze zur Bilanzierung und Bewertung zusammen. Er enthält auch die Verpflichtungskredite, allfällige Änderungen von Bilanzierungs- und Bewertungsgrundsätzen und deren Auswirkungen, Erläuterungen zu wesentlichen Positionen der Erfolgsrechnung und der Bilanz sowie bei Bedarf zusätzliche Angaben, die für die Beurteilung der Vermögens- und

Ertragslage, der Verpflichtungen und der finanziellen Risiken von Bedeutung sind.

Weitere Jahresrechnungen

Die Landesrechnung enthält ebenfalls die Jahresrechnungen der öffentlichen Unternehmen gemäss Art. 2 des Gesetzes über die Steuerung und Überwachung öffentlicher Unternehmen, von Dritten gewidmeten Stiftungen oder von gesetzlich errichteten Fonds, sofern diese nicht aufgrund gesetzlicher Bestimmungen vom Landtag genehmigt oder zur Kenntnis genommen werden. Die Jahresrechnungen der folgenden öffentlichen Unternehmen sind in der vorliegenden Landesrechnung nicht enthalten, da diese direkt vom Landtag genehmigt oder zur Kenntnis genommen werden:

Liechtensteinische Landesbank AG
 Liechtensteinische Kraftwerke
 Liechtensteinische Post AG
 Telecom Liechtenstein AG
 Liechtensteinische Gasversorgung
 Finanzmarktaufsicht Liechtenstein
 Liechtensteinischer Rundfunk
 Liechtensteinisches Landesspital
 Verkehrsbetrieb LIECHTENSTEINmobil
 AHV-IV-FAK-Anstalten

1.4 Bilanzierungs- und Bewertungsgrundsätze

Fremdwährungsbewertung

Flüssige Mittel, Finanzverbindlichkeiten sowie Eventualverbindlichkeiten in Fremdwährung werden zum Schlusskurs (Devisenmittelkurs) am Bilanzstichtag umgerechnet. Umrechnungsdifferenzen werden über die Erfolgsrechnung gebucht.

Finanz- und Verwaltungsvermögen

Das Finanzvermögen besteht aus jenen Aktiven, die ohne Beeinträchtigung einer bestimmten öffentlich-rechtlichen Verpflichtung verwertet werden können. Das Verwaltungsvermögen besteht aus jenen Aktiven, die der Erfüllung öffentlich-rechtlicher Aufgaben dienen oder dauernd an einen öffentlich-rechtlichen Zweck gebunden sind.

Flüssige Mittel

Diese umfassen Barbestände und Bankguthaben sowie kurzfristige Finanzanlagen wie Call- und Festgelder mit einer Laufzeit von weniger als 12 Monaten. Nicht eingeschlossen sind kurzfristige Anteile der Finanzanlagen, welche in den Anlagen des Finanzvermögens enthalten sind.

Forderungen

Alle hier ausgewiesenen Positionen sind kurzfristig (<12 Monate). Dem Risiko des Forderungsverlustes wird durch eine Wertberichtigung (Delkredere) Rechnung getragen.

Konkret gefährdete Forderungen werden zu 100% wertberichtigt. Gesicherte Forderungen, Abgrenzungen sowie Forderungen gegenüber Gemeinden, öffentlich-rechtlichen Körperschaften, Staatsangestellten, kommunalen Zweckverbänden und inländischen Banken werden nicht wertberichtigt. Alle übrigen Forderungen werden pauschal mit 2% wertberichtigt.

Aktive Rechnungsabgrenzung

Die aktive Rechnungsabgrenzung enthält geleistete Vorauszahlungen, also Zahlungsausgänge im Rechnungsjahr, die wirtschaftlich das Folgejahr betreffen. Übrige Abgrenzungen wie beispielsweise Einnahmen im Folgejahr, die jedoch wirtschaftlich das Rechnungsjahr betreffen, werden als übrige Forderungen ausgewiesen.

Beteiligungen des Finanzvermögens

Beteiligungen des Finanzvermögens werden zu Kurswerten per Bilanzstichtag bewertet. Beteiligungen des Finanzvermögens ohne Kurswert werden zum entsprechenden Beteiligungsanteil am Eigenkapital des Unternehmens per Bilanzstichtag gemäss dessen Jahresrechnung bewertet (Equitymethode). Ist dieser Equitywert mit wesentlichen Unsicherheiten behaftet, kann jedoch zur Vermeidung einer Überbewertung eine andere Bewertungsart gewählt werden.

Finanzanlagen des Finanzvermögens

Die Finanzanlagen werden zu Kurswerten per Bilanzstichtag bewertet. Es gilt der Grundsatz der Einzelbewertung. Marchzinsen werden periodengerecht abgegrenzt. Die Finanzanlagen enthalten auch die Bestände an flüssigen Mitteln und kurzfristigen Finanzanlagen der einzelnen Portfolios. Gemäss den Richtlinien für die Vermögensverwaltung des Fürstentums Liechtenstein vom 13. Dezember 2022 dürfen derivative Finanzinstrumente nur zur Absicherung der Finanzanlagen eingesetzt werden und keinerlei Hebelwirkung enthalten.

Sachanlagen und immaterielle Anlagen des Finanz- und Verwaltungsvermögens

Aktiviert werden Ausgaben für Wirtschaftsgüter, die während mehr als einer Rechnungsperiode einen wirtschaftlichen Nutzen hervorbringen, deren Werte pro Einzelobjekt zuverlässig ermittelt werden können und die folgenden Aktivierungsgrenzen erreichen:

• Grundstücke	keine Aktivierungsgrenze
• Strassen und Kunstbauten (Tiefbauten)	CHF 100'000
• Schutzbauten (Tiefbauten)	keine Aktivierungsgrenze
• Hochbauten	CHF 100'000
• Mobilien	CHF 10'000
• Immaterielle Anlagen inkl. Software	CHF 50'000

Leasing

Sachanlagen, die über ein Finanzierungs-Leasing beschafft werden, stellen grundsätzlich Investitionen dar.

Um ein Finanzierungs-Leasing handelt es sich, wenn der Leasingvertrag über eine feste und unkündbare Laufzeit abgeschlossen wird, die mindestens 75% der Nutzungsdauer des Leasinggutes entspricht, oder wenn das Leasinggut nach Ablauf des Vertrages für weniger als 10% des Anschaffungswertes gekauft werden kann. Solche Sachanlagen werden bei Leasingbeginn zum Anschaffungswert (ohne Leasingzins) aktiviert und die Leasingverbindlichkeit wird passiviert. Liegt der Anschaffungswert der Sachanlage unter CHF 50'000, erfolgt keine Aktivierung und das Leasing wird als Aufwand verbucht.

Abschreibungen

Sachanlagen und immaterielle Anlagen werden über die folgenden angenommenen betriebswirtschaftlichen Nutzungsdauern linear zu Lasten der Erfolgsrechnung abgeschrieben:

• Grundstücke, Anlagen im Bau und Kulturgüter	keine
• Tiefbauten:	
– Hauptverkehrsachsen	30 Jahre
– Hauptstrassen	40 Jahre
– Nebenstrassen, Fuss- und Radwege	50 Jahre
– Naturstrassen und Kunstbauten	60 Jahre
– Tunnels	70 Jahre
– Schutzbauten	50 Jahre
• Hochbauten:	
– Gebäude	40 Jahre
– Klein-/Leichtbauten, Provisorien und Ausbauten in Fremdliegenschaften	10 Jahre
• Mobilien:	
– Mobiliar und Anlagen, deren Nutzungsdauer die der folgenden Kategorien überschreiten	10 Jahre
– Nutzfahrzeuge, fest installierte Anlagen und Ausstattungen, Multifunktionskopiergeräte	7 Jahre
– Personenfahrzeuge, Geräte, Maschinen und Werkzeuge	5 Jahre
– IT-Hardware (inkl. Server, Speicher und Netzwerkkomponenten)	3 Jahre
• Software	5 Jahre
• Hochbauten im Ausland und Stockwerkeigentum, die zusammen mit dem jeweiligen Grundstück aktiviert wurden, werden über 40 Jahre vom halben Anschaffungswert abgeschrieben.	
• Die Nutzungsdauern bzw. Abschreibungssätze von sonstigen immateriellen Anlagegütern (Rechte, Patente, Lizenzen) werden individuell durch die Landeskasse festgelegt.	
• Bei Bedarf kann die Landeskasse für einzelne Anlagegüter eine kürzere Nutzungsdauer festlegen, insbesondere bei Sanierungen von Hoch- und Tiefbauten sowie bei gebraucht erworbenen Anlagegütern.	

Sonderabschreibungen

Bestehen Anzeichen, dass der Nutz- oder Marktwert unter dem Buchwert liegt, beispielsweise durch eine ausserordentliche, wesentliche und dauerhafte Verminderung

der Nutzbarkeit oder Nutzungsdauer, erfolgt eine entsprechende Sonderabschreibung oder eine Verkürzung der Nutzungsdauer. Liegen die Voraussetzungen für eine Sonderabschreibung nicht mehr vor, so wird diese durch eine Zuschreibung in höchstens gleichem Umfang wieder rückgängig gemacht. Kann die Wertminderung nicht ausreichend sicher beurteilt werden, wird insbesondere bei Liegenschaften ein externer Fachexperte mit einer Schätzung beauftragt, sofern die vermutete Wertkorrektur mindestens CHF 1 Mio. beträgt. Sonderabschreibungen auf Liegenschaften des Finanzvermögens werden grundsätzlich unter sonstigem Finanzaufwand und nicht unter Abschreibungen ausgewiesen.

Deckungskapitalien/Verpflichtungen unselbständiger Fonds

Unselbständige Fonds sind öffentliche Unternehmen ohne eigene Rechtspersönlichkeit. Deren Aktiven und Passiven sind deshalb in der Landesbilanz als Deckungskapitalien der bzw. Verpflichtungen gegenüber unselbständigen Fonds auszuweisen.

Warenvorräte

Zum Verbrauch oder Verkauf bestimmte Warenvorräte werden nicht aktiviert. Sie werden zu Lasten der Erfolgsrechnung beschafft.

Darlehen

Darlehen werden im Verwaltungsvermögen bilanziert, wenn sie zur Erfüllung öffentlicher Aufgaben gewährt wurden. Fällige Darlehen werden zu 100% wertberichtet, wenn sie konkret gefährdet sind. Nicht fällige, ungesicherte Darlehen werden zu 100% wertberichtet, wenn eine andere Forderung gegen denselben Schuldner wertberichtet oder abgeschrieben wird.

Beteiligungen des Verwaltungsvermögens

Beteiligungen des Verwaltungsvermögens werden zum Anschaffungswert bewertet. Ist für eine Beteiligung ein Kurs- oder Equitywert per Bilanzstichtag vorhanden und liegt dieser unter dem Anschaffungswert, so wird der Anschaffungswert auf diesen tieferen Verkehrswert wertberichtet. Liegt der Grund für eine Wertberichtigung nicht mehr vor, so wird diese durch eine Wertaufholung in höchstens gleichem Umfang rückgängig gemacht. Beteiligungen können auf den Erinnerungswert abgeschrieben werden, insbesondere wenn deren Anschaffungswert weniger als CHF 1 Mio. beträgt, deren Erträge staatliche Beiträge enthalten oder langfristig kein Ertrag oder Kapitalrückfluss absehbar oder geplant ist.

Investitionsbeiträge

Investitionsbeiträge werden im Jahr der Verbuchung vollständig abgeschrieben und in der Bilanz nicht ausgewiesen.

Passive Rechnungsabgrenzung

Die passive Rechnungsabgrenzung enthält erhaltene Vorauszahlungen, also Zahlungseingänge im Rechnungsjahr, die wirtschaftlich das Folgejahr betreffen. Übrige Abgrenzungen bzw. Ausgaben im Folgejahr, die jedoch wirtschaftlich das Rechnungsjahr betreffen, werden als übrige kurzfristige Verbindlichkeiten ausgewiesen.

Spezialfinanzierungen

Nicht verwendete, gänzlich oder teilweise von Dritten stammende zweckgebundene Mittel, für die durch Gesetz eine Spezialfinanzierung errichtet wurde, werden als Spezialfinanzierungen in der Bilanz ausgewiesen. Veränderungen von Spezialfinanzierungen werden in der Erfolgsrechnung als Einlagen oder Entnahmen ausgewiesen.

Rückstellungen

Rückstellungen werden gebildet für bestehende Verpflichtungen, bei denen der Zeitpunkt der Erfüllung oder die Höhe des künftigen Mittelabflusses mit Unsicherheiten behaftet sind und deren Höhe verlässlich geschätzt werden kann. Blosser Risiken (ohne per Bilanzstichtag bestehende Verpflichtungen) werden nicht zurückgestellt. Rückstellungen für Ferien- und Gleitzeitguthaben des Personals sowie definitiv feststehende Pensionsverpflichtungen werden unabhängig von ihrer Höhe zurückgestellt. Übrige Rückstellungen werden für bestehende Verpflichtungen ab einem Betrag von CHF 1 Mio. gebildet. Für anwartschaftliche, also noch nicht definitiv feststehende Personalverpflichtungen werden gemäss Art. 22 Abs. 4 FHG keine Rückstellungen gebildet. Diese werden als Eventualverbindlichkeit im Anhang ausgewiesen. Bildung und Auflösung von Rückstellungen werden auf demselben Konto der Erfolgsrechnung verbucht. Erfüllt die Bildung oder Auflösung einer Rückstellung die Kriterien eines ausserordentlichen Aufwandes oder Ertrages, erfolgt eine Zuordnung zum ausserordentlichen Ergebnis.

Langfristige Verbindlichkeiten

Verbindlichkeiten sind langfristig, wenn der Zeitraum bis zur Fälligkeit mehr als 1 Jahr beträgt. Langfristige Verbindlichkeiten werden im Fremdkapital separat ausgewiesen.

2. Erläuterungen zu wesentlichen Positionen der Landesrechnung

2.1 Erfolgsrechnung

2.1.1 Steuern und Abgaben

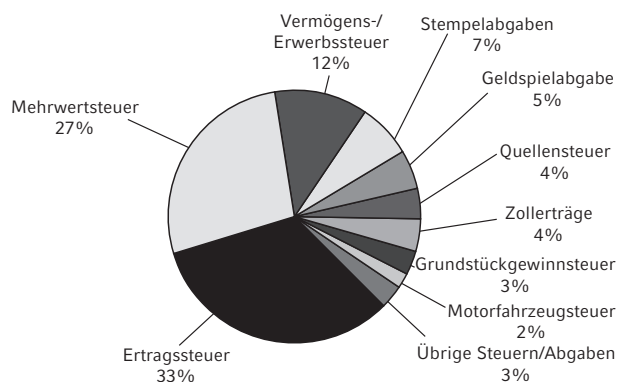
Die Steuern und Abgaben setzen sich im Detail wie folgt zusammen:

Beträge in CHF Mio.

Erträge aus Steuern und Abgaben	Rechnung 2022	Voranschlag 2022	Rechnung 2021
Ertragssteuer	291.5	222.0	240.8
Mehrwertsteuer	239.5	211.0	226.2
Vermögens- und Erwerbssteuer	111.5	103.0	118.8
Stempelabgaben	59.3	52.0	63.2
Geldspielabgabe	49.6	40.0	28.2
Quellensteuer	35.5	34.0	36.3
Zollerträge, Mineralölsteuer	32.5	33.0	33.8
Grundstückgewinnsteuer	27.3	28.0	26.0
Motorfahrzeugsteuer	15.1	15.4	15.3
Sonstige Erträge aus Steuern und Abgaben	31.8	28.4	31.0
– Aufwandbesteuerung	12.0	10.6	11.1
– Ertragsanteil LSVA	11.7	11.4	11.8
– CO ₂ -Abgabe/CO ₂ -Ertrag auf Treibstoffabsatz	8.0	6.4	7.6
– Übrige Steuern	0.0	0.0	0.5
Total	893.7	766.8	819.5

Mit Erträgen aus Steuern und Abgaben von CHF 893.7 Mio. entwickelten sich diese deutlich besser als mit dem Voranschlag erwartet. Während der Voranschlag noch von einem Gesamtvolumen von CHF 766.8 Mio. ausging, wurde dieses um CHF 126.9 Mio. übertroffen. Die Ertragssteuer in Höhe von CHF 291.5 Mio. stellte dabei nicht nur die einnahmenstärkste Steuerart dar, sondern erläutert mit CHF +69.5 Mio. bereits rund 55% der Gesamtabweichung zum Voranschlag. Des Weiteren trugen die Mehrwertsteuer (CHF +28.5 Mio.), die Geldspielabgabe (CHF +9.6 Mio.), der Landesanteil an der Vermögens- und Erwerbssteuer (CHF +8.5 Mio.) sowie die Stempelabgabe (CHF +7.3 Mio.) wesentlich zur positiven Abweichung bei. Auch im Vergleich zum Vorjahr nahmen die Erträge aus Steuern und Abgaben um CHF 74.2 Mio. zu. Während die Ertragssteuer (CHF +50.7 Mio.), die Geldspielabgabe (CHF +21.4 Mio.) sowie die Mehrwertsteuer (CHF +13.4 Mio.) im Vorjahresvergleich höher ausfielen, gingen die Landesanteile an der Vermögens- und Erwerbssteuer (CHF -7.3 Mio.) sowie die Stempelabgabe (CHF -4.0 Mio.) zurück.

Die folgende Grafik zeigt die Anteile einzelner Steuerarten an den gesamten Steuern und Abgaben. Mit 33% nahm die Ertragssteuer im Berichtsjahr den grössten Anteil ein. Es folgen die Mehrwertsteuererträge mit 27%, die Vermögens- und Erwerbssteuer mit 12% und die Stempelabgaben mit 7%. Gesamthaft machten diese Steuerarten damit bereits einen Anteil von 79% an den gesamten Steuer- und Abgabenerträgen aus.



Ertragssteuer

Die Ertragssteuer wird von den in Liechtenstein steuerpflichtigen juristischen Personen erhoben und beträgt 12.5% des steuerbaren Jahresgewinns des Unternehmens. Mit einem Volumen von CHF 291.5 Mio. stellte die Ertragssteuer im Berichtsjahr die Steuerart mit den höchsten Erträgen dar. Auch wenn im Rahmen der Erstellung des Voranschlags von einer Erholung der Ertragssituation bei den juristischen Personen ausgegangen wurde, übertraf das Ergebnis mit CHF +69.5 Mio. den Voranschlag deutlich. Auch im Vorjahresvergleich nahm die Ertragssteuer deutlich um CHF 50.7 Mio. zu.

Mehrwertsteuer

Die Mehrwertsteuer erfasst die Lieferung von Gegenständen und Dienstleistungen, die ein Unternehmen im Inland gegen Entgelt erbringt (einschliesslich Eigenverbrauch) sowie die Einfuhr von Gütern und den Bezug von Dienstleistungen aus dem Ausland. Der Staatsvertrag mit der Schweiz sieht vor, dass beide Vertragsparteien die aus dem Dienstleistungssektor erzielten Mehrwertsteuererträge direkt erhalten, während die übrigen Einnahmen gepoolt und auf Basis eines definierten Schlüssels aufgeteilt werden, welcher die unterschiedliche Pro-Kopf-Nachfrage beider Parteien berücksichtigt. Im Berichtsjahr ergaben sich Mehrwertsteuererträge im Umfang von CHF 239.5 Mio. Damit übertrafen diese den Voranschlag um CHF 28.5 Mio. Dies ist einerseits auf die Mehrwertsteuererträge aus dem separierten Dienstleistungssektor zurückzuführen, welcher mit einem Volumen von CHF 104.4 Mio. den Voranschlag um CHF 19.0 Mio. übertraf. Andererseits übertraf auch der liechtensteinische Anteil am gesamten Poolertrag mit der Schweiz den prognostizierten Anteil um CHF 6.0 Mio. Dabei entwickelte sich der gemeinsame Poolertrag mit der Schweiz um 5.9% besser als erwartet und der liechtensteinische Anteil liegt

mit 7.45‰ leicht über dem Voranschlag von 7.39‰. Des Weiteren führte eine Korrektur der definitiven Werte der Volkseinkommen für das Jahr 2021 zu Einnahmen von CHF 3.6 Mio. Im Vergleich zum Vorjahr nahmen die Mehrwertsteuererträge um CHF 13.4 Mio. zu. Diese Zunahme ist mit CHF 7.1 Mio. auf die Erträge aus dem separierten Dienstleistungssektor zurückzuführen, während der Anteil am gemeinsamen Poolertrag inklusive Nachzahlung um CHF 6.3 Mio. höher ausfiel als im Vorjahr.

Vermögens- und Erwerbssteuer

Die Vermögens- und Erwerbssteuer wird von den natürlichen Personen in Liechtenstein entrichtet. Im Berichtsjahr ergaben sich diesbezüglich Steuererträge in Höhe von CHF 111.5 Mio. Damit wurde der Voranschlag um CHF 8.5 Mio. oder 8.3% übertroffen. Im Vergleich zum Vorjahr nahmen die Vermögens- und Erwerbssteuern hingegen um CHF 7.3 Mio. oder 6.1% ab. Nebst der allgemeinen Entwicklung wirkte sich auch der reduzierte Steuerzuschlag für einen Teil der beschränkt Steuerpflichtigen aus.

Stempelabgaben

Im Berichtsjahr ergaben sich Stempelabgaben im Umfang von CHF 59.3 Mio. Die Stempelabgaben setzen sich aus den Effekturnumsatzabgaben in Höhe von CHF 44.8 Mio., den Einnahmen aus Prämienquittungen von CHF 7.7 Mio. sowie den Emissionsabgaben von CHF 6.7 Mio. zusammen. Im Vergleich zum Voranschlag fielen die Stempelabgaben CHF 7.3 Mio. höher aus als erwartet. Dies ist v.a. auf das erfolgreiche Referendum in der Schweiz gegen die vom Bundesrat auf den 1. Januar 2022 beschlossene Abschaffung der Emissionsabgaben zurückzuführen, welche im Voranschlag Berücksichtigung fand. Im Vorjahresvergleich gingen die Stempelabgaben um CHF 4.0 Mio. zurück. Während die Emissionsabgaben (CHF +2.4 Mio.) und die Prämienquittungen (CHF +0.2 Mio.) zunahmen, fielen die Effekturnumsatzabgaben (CHF -6.5 Mio.) geringer aus.

Geldspielabgabe

Bei Geldspielen wird gemäss den gesetzlichen Bestimmungen auf den Bruttospielerträgen eine Geldspielabgabe erhoben. Das Abgabevolumen betrug im Berichtsjahr CHF 49.6 Mio. Damit lag die Geldspielabgabe CHF 9.6 Mio. über dem Voranschlag und CHF 21.4 Mio. über dem Vorjahr.

Quellensteuer

Die Steuerabzüge auf quellensteuerpflichtigen Erwerb aus unselbständiger Tätigkeit sowie auf Sitzungsgeldern und Vorsorgeleistungen erreichten im Berichtsjahr ein Volumen von CHF 35.5 Mio. Damit lagen diese CHF 1.5 Mio. oder 4.5% über dem Voranschlag und CHF 0.8 Mio. unter dem Vorjahr.

Zollerträge, Mineralölsteuer

Der Anteil des Landes an den vom Bundesamt für Zoll und Grenzsicherheit vereinnahmten Einfuhrzöllen und

steuerähnlichen Abgaben betrug im Berichtsjahr CHF 32.5 Mio. Der liechtensteinische Anteil an den gesamten Einnahmen beträgt 0.45%, wobei sich der Anteilsschlüssel auf der Basis des Verhältnisses der Einwohnenden der beiden Länder ergibt. Im Vergleich zum Voranschlag lag der Ertragsanteil damit CHF 0.5 Mio. unter dem prognostizierten Wert und CHF 1.3 Mio. unter dem Vorjahr. Mit einem Anteil von 51% an den gesamten Zollerträgen machten die Mineralölsteuern und -zuschläge den Hauptanteil aus. Es folgten die Erträge aus der Tabaksteuer mit einem Anteil von 24% und die Einfuhrzölle mit 14%.

Grundstückgewinnsteuer

Die Grundstückgewinnsteuer ist auf den Gewinn bei der Veräusserung sowie bei wirtschaftlicher Handänderung von im Inland gelegenen Grundstücken zu entrichten. Im Berichtsjahr wurden Grundstückgewinnsteuern im Umfang von CHF 27.3 Mio. entrichtet. Damit lagen diese CHF 0.7 Mio. unter dem Voranschlag und CHF 1.4 Mio. über dem Vorjahr.

Motorfahrzeugsteuer

Bei der Motorfahrzeugsteuer handelt es sich um eine Steuer für Halter von Motorfahrzeugen, wobei sich die Bemessungsgrundlage in der Regel nach dem Gesamtgewicht der Fahrzeuge richtet. Im Berichtsjahr wurden Motorfahrzeugsteuern in Höhe von CHF 15.1 Mio. entrichtet. Damit lagen die Steuererträge CHF 0.3 Mio. unter dem Voranschlag und CHF 0.2 Mio. unter dem Vorjahr.

Sonstige Erträge aus Steuern und Abgaben

Die sonstigen Erträge aus Steuern und Abgaben beinhalten v.a. die Erträge aus der Besteuerung nach dem Aufwand (CHF 12.0 Mio.), den Ertragsanteil Liechtensteins an der leistungsabhängigen Schwerverkehrsabgabe (CHF 11.7 Mio.) sowie die Einnahmen aus der CO₂-Abgabe und dem CO₂-Ertrag aus Treibstoffabsatz (CHF 8.0 Mio.). Im Voranschlagsvergleich lagen die sonstigen Erträge CHF 3.4 Mio. über den geplanten Werten, was mit CHF +1.6 Mio. hauptsächlich auf die CO₂-Abgaben und die CO₂-Erträge aus Treibstoffabsatz und mit CHF +1.4 Mio. auf die Aufwandbesteuerung zurückzuführen ist. Im Vorjahresvergleich fiel diese Ertragskategorie um CHF 0.8 Mio. höher aus.

2.1.2 Entgelte

Die Kategorie der Entgelte beinhaltet die Einnahmen des Landes aus Gebühren, Kostenweiterverrechnungen, Bussen usw. Mit einem Volumen von CHF 45.2 Mio. übertraf das Ergebnis den Voranschlag um CHF 5.7 Mio. oder 14.5%. Im Vergleich zum Voranschlag sind es v.a. die folgenden Positionen, welche zu den deutlich höheren Entgelten führten: Erträge Informatik (Verwaltungs- und Bildungsbereich) CHF +0.9 Mio., Verwaltungsgebühren Amt für Kommunikation CHF +0.8 Mio., Gerichtsgebühren Landgericht CHF +0.7 Mio., Verwaltungsgebühren Ausländer- und Passamt CHF +0.6

Mio., Handelsregistergebühren CHF +0.5 Mio. Auch im Vergleich zum Vorjahr fielen die Entgelte um CHF 4.2 Mio. oder 10.2% höher aus. Dies ist v.a. auf die folgenden Zunahmen zurückzuführen: Erträge Informatik CHF +1.0 Mio., Verwaltungsgebühren Amt für Kommunikation CHF +0.9 Mio., Beteiligung an Versteigerung von Zollkontingenten CHF +0.8 Mio., Gerichtsgebühren Landgericht CHF +0.7 Mio. Im Gegensatz dazu reduzierten sich im Vorjahresvergleich der Verwaltungskostenbeitrag der Liecht. Arbeitslosenversicherungskasse um CHF -0.7 Mio. sowie die Bussen der Landespolizei CHF -0.5 Mio.

Die folgenden Positionen stellen die grössten Einzelbeträge der Kategorie Entgelte dar und umfassen 88% der Gesamtposition.

Beträge in CHF Mio.

Entgelte	Rechnung 2022	Voranschlag 2022	Rechnung 2021
Grundbuchgebühren	4.9	4.7	4.7
Handelsregistergebühren	4.5	4.0	4.6
Gerichtsgebühren Landgericht	3.6	2.9	2.9
Verwaltungsgebühren			
Ausländer- und Passamt	2.9	2.3	2.5
Verwaltungskostenbeitrag			
Arbeitslosenversicherung	2.8	3.2	3.5
Motorfahrzeuggebühren	2.7	2.7	2.7
Verwaltungsgebühren			
Amt für Kommunikation	2.1	1.3	1.2
Verwaltungsgebühren			
Amt für Volkswirtschaft	1.8	2.0	1.6
Verwaltungsgebühren/			
Ordnungsbussen Steuerverwaltung	1.7	1.5	1.5
Erträge Informatik			
Verwaltungsbereich	1.6	0.8	0.9
Rückerstattungen ISF-Borders	1.5	1.1	1.3
Bussen Landespolizei	1.4	1.3	1.9
Geldstrafen Landgericht	1.1	0.8	0.7
Erträge Informatik Bildungsbereich	1.0	1.0	0.7
Gerichtsgebühren Obergericht	0.9	0.7	0.6
Gebühren Geistiges Eigentum	0.8	0.9	0.8
Beteiligung an Versteigerung			
von Zollkontingenten	0.8	0.7	0.0
Schulgelder Sekundarschulen	0.6	0.6	1.1
Stempel-/Verwaltungsgeb.			
Stabsstelle Regierungssekretär	0.6	0.5	0.5
Gerichtsgebühren Höchstgerichte	0.6	0.4	0.5
Rückersatz/Nachzahlung			
Verfahrenshilfe	0.5	0.3	0.6
Verkäufe Lehrmittel	0.5	0.6	0.6
Verwaltungsgebühren			
Bauämter (AHR, ATG, SSL)	0.5	0.5	0.4
<i>Zwischentotal</i>	39.6	34.6	35.8
übrige Positionen	5.6	4.9	5.3
Total	45.2	39.5	41.0

2.1.3 Rückerstattungen Gemeinwesen

Bei den Rückerstattungen der Gemeinden an das Land handelt es sich um Weiterverrechnungen von Aufwendungen für Aufgabenbereiche, welche von beiden Staatsebenen gemeinsam erbracht, unterjährig jedoch vom Land vorfinanziert und anschliessend den Gemeinden weiterverrechnet werden. Es handelt sich dabei um die Personal- und Sonderschulungsaufwendungen im Gemeindeschulbereich sowie um die Ergänzungsleistungen zur AHV-IV inkl. Betreuungs- und Pflegegeld. Die Höhe der durch die Gemeinden zu erbringenden Rückerstattungen ist von den Bruttoaufwendungen in den einzelnen Aufgabenbereichen abhängig. Den grössten Anteil nahmen im Berichtsjahr die Rückerstattungen für die Gehaltsaufwendungen an den Gemeindeschulen mit CHF 19.4 Mio. ein, gefolgt von den Ergänzungsleistungen zur AHV-IV inkl. dem Betreuungs- und Pflegegeld mit CHF 12.3 Mio. Gesamthaft ergaben sich im Berichtsjahr Rückerstattungen in Höhe von CHF 33.5 Mio. Damit blieben diese CHF 1.6 Mio. unter dem Voranschlag und erhöhten sich im Vorjahresvergleich um CHF 0.4 Mio.

Beträge in CHF Mio.

Rückerstattungen	Rechnung 2022	Voranschlag 2022	Rechnung 2021
Rückerstattungen der Gemeinden			
– für Lehrpersonen			
Gemeindeschulen	19.4	20.3	19.2
– für Ergänzungsleistungen inkl.			
Betreuungs- und Pflegegeld	12.3	13.1	12.2
– für Sonderschulung	1.8	1.8	1.8
Total	33.5	35.2	33.1

2.1.4 Sonstiger betrieblicher Ertrag

Beträge in CHF Mio.

Sonstiger betrieblicher Ertrag	Rechnung 2022	Voranschlag 2022	Rechnung 2021
Vermögensverfall zu Gunsten			
des Landes	3.2	0.0	4.2
Gewinnanteil Schweizerische			
Landeslotterie	2.6	2.2	2.3
Bussenertrag der EFTA			
Überwachungsbehörde	2.3	0.0	0.0
Bussenertrag der Finanzmarktaufsicht	1.4	0.3	0.8
Miet- und Pächterträge	1.1	1.1	1.1
Übriger sonstiger betrieblicher			
Ertrag	0.2	0.0	0.0
Total	10.9	3.7	8.4

Die Zunahme des sonstigen betrieblichen Ertrages ist hauptsächlich auf einen EFTA-Bussenertrag zurückzuführen.

2.1.5 Personalaufwand

Im Personalaufwand werden in erster Linie die Gehälter und Lohnnebenkosten des Personals der Landesverwaltung sowie der Lehrpersonen zusammengefasst. Des Weiteren enthält dieser die Entschädigungen für Gerichts- und Kommissionsmitglieder, die vom Land ausgerichteten Rentenleistungen (Frühpensionierungen, Magistratspersonen usw.) sowie übrige Personalaufwendungen, wie z.B. die Aus- und Weiterbildung des Staatspersonals. Im Berichtsjahr nahm der gesamte Personalaufwand ein Volumen von CHF 240.5 Mio. ein. Davon entfiel ein Anteil von 63% oder CHF 152.6 Mio. auf die Gehälter und Sozialbeiträge der Verwaltung, der Gerichte und Kommissionen. Der Personalaufwand der Lehrpersonen belief sich auf CHF 82.1 Mio., was einem Anteil von 34% am gesamten Personalaufwand entspricht. Im Weiteren folgen die Aufwendungen für die Pensionen mit CHF 3.1 Mio. sowie der sonstige Personalaufwand mit CHF 2.8 Mio. Im Vergleich zum Voranschlag blieb der Personalaufwand CHF 3.9 Mio. oder 1.6% unter den genehmigten Mitteln. Während der Personalaufwand für die Lehrpersonen (CHF -1.9 Mio.), die Verwaltung, Gerichte und Kommissionen (CHF -1.9 Mio.) und der sonstige Personalaufwand (CHF -0.5 Mio.) tiefer als geplant ausfielen, übertrafen die Aufwendungen im Bereich der Pensionen den Voranschlag um CHF 0.4 Mio. Die Budgetüberschreitung im Bereich der Pensionsaufwendungen ist dabei auf eine höhere Anzahl Anmeldungen zur Frühpensionierung sowie auf die gesetzlich bedingten Rückstellungen im Zusammenhang mit der gewährten Teuerung auf das Jahr 2023 zurückzuführen.

Beträge in CHF Mio.

Personalaufwand	Rechnung	Voranschlag	Rechnung
	2022	2022	2021
Personalaufwand Verwaltung, Gerichte, Kommissionen	152.6	154.4	149.3
Personalaufwand Lehrpersonen	82.1	84.0	80.9
Pensionen (Magistraten, Frühzeitige Pensionierungen, Ordenslehrer)	3.1	2.7	5.4
Sonstiger Personalaufwand	2.8	3.3	2.4
Total	240.5	244.4	238.0

Im Vergleich zum Vorjahr nahm der gesamte Personalaufwand um CHF 2.5 Mio. oder 1.1% zu. In der Betrachtung der einzelnen Personalaufwandskategorien

ist es der Personalaufwand für die Verwaltung, Gerichte und Kommissionen, welcher mit einer Zunahme um CHF 3.2 Mio. oder 2.2% die höchste absolute Zunahme verzeichnete. Dies ist einerseits auf die per 1. Januar 2022 gewährte Besoldungsanpassung von 1.0% als fixer Leistungsanteil zurückzuführen. Andererseits erhöhte sich der durchschnittliche Beschäftigungsgrad im Berichtsjahr im Vergleich zum Vorjahr um rund 14 Vollzeit-äquivalente. Es folgt der Personalaufwand für die Lehrpersonen, welcher im Vergleich zum Vorjahr um CHF 1.2 Mio. oder 1.5% zunahm. Nebst allgemeinen Bestandesveränderungen kommt diesbezüglich die gewährte Besoldungsanpassung von 1.0% ebenfalls zum Tragen. Der sonstige Personalaufwand legte im Vorjahresvergleich um CHF 0.4 Mio. zu, was v.a. auf einen erhöhten Aufwand im Bereich der Weiterbildung der Lehrpersonen zurückzuführen ist. Im Gegensatz dazu reduzierten sich die Aufwendungen im Bereich der Pensionen um CHF 2.3 Mio. Während die Aufwendungen für frühzeitige Pensionierungen (CHF +0.8 Mio.) und die Ruhegehälter für die Ordenslehrpersonen (CHF +0.2 Mio.) zunahmen, fiel der im Vorjahr angefallene einmalige Mehraufwand im Zusammenhang mit dem Austritt von drei Regierungsmitgliedern im Bereich der Pensionen für Magistraten weg (CHF -3.3 Mio.).

Massgebliche Lohnsumme

Zur massgeblichen Lohnsumme, wie sie vom Landtag zu genehmigen ist, zählen sämtliche Gehaltsaufwendungen für die Besoldung des Staatspersonals einschliesslich Überzeitenentschädigungen. Im Wesentlichen beinhalten diese die Gehaltskonten gemäss Artengliederung (Verwaltungs- und Betriebspersonal), wobei die Sozialleistungen nicht hinzugezählt werden. Nicht eingerechnet in der massgeblichen Lohnsumme sind die Gehälter der dem Landtag zugeordneten Stellen sowie das richterliche Personal der Gerichte. Die Gehälter der Staatsanwälte sind seit dem Berichtsjahr Teil der massgeblichen Lohnsumme. Im Rahmen des Voranschlags wurde für das Berichtsjahr eine massgebliche Lohnsumme von CHF 115'039'000 (Vorjahr CHF 109'384'000) bewilligt. Aufgrund der mit der Covid-19-Pandemie verbundenen Gehaltsaufwendungen wurde die massgebliche Lohnsumme mittels Kreditüberschreitung um CHF 0.9 Mio. erweitert, womit eine genehmigte massgebliche Lohnsumme von CHF 115'939'000 vorlag. Die abgerechnete massgebliche Lohnsumme für das Berichtsjahr betrug CHF 115'102'161 (Vorjahr CHF 110'538'282) und lag somit um rund CHF 0.8 Mio. unter der bewilligten massgeblichen Lohnsumme und rund CHF 4.6 Mio. über dem Vorjahr. Nebst den bereits ausgeführten Besoldungsanpassungen von 1.0% sowie des höheren durchschnittlichen Beschäftigungsgrads führte v.a. die Integration der Gehaltsaufwendungen der Staatsanwälte im Umfang von rund CHF 1.9 Mio. zur Zunahme im Vorjahresvergleich.

2.1.6 Sachaufwand

Im Berichtsjahr fielen Sachaufwendungen im Umfang von CHF 96.4 Mio. an. Diese umfassen die laufenden Verwaltungs-, Betriebs- und Unterhaltsausgaben sowie die Beanspruchung von externen Dienstleistungen. Im Voranschlagsvergleich blieben die Sachaufwendungen CHF 9.0 Mio. unter den genehmigten Mitteln. So unterschritten u.a. der bauliche Unterhalt (CHF -2.1 Mio.), der übrige Unterhalt (CHF -2.0 Mio.), die Dienstleistungen und Honorare (CHF -1.6 Mio.), die nicht aktivierbaren Sachgüter (CHF -1.2 Mio.), die Reisespesen und Repräsentationen (CHF -1.1 Mio.) sowie die Kategorie Büro-/Schulmaterial und Drucksachen (CHF -1.0 Mio.) den Voranschlag. Dabei konnten die nochmals zusätzlichen Mittel zur Bekämpfung der Covid-19-Pandemie, welche im Bereich der Dienstleistungen und Honorare zu einem Mehraufwand von CHF 6.2 Mio. im Vergleich zum Voranschlag führten, durch Minderaufwendungen in anderen Positionen (u.a. Betriebskosten Informatik CHF -1.7 Mio., Experten/Gutachten/Öffentlichkeitsarbeit der Regierung CHF -1.3 Mio., diverse Strassenprojektierungen CHF -1.2 Mio., Experten/Gutachten Verkehrsbereich CHF -1.0 Mio.) kompensiert werden.

Beträge in CHF Mio.

Sachaufwand	Rechnung 2022	Voranschlag 2022	Rechnung 2021
Dienstleistungen, Honorare	28.1	29.7	34.7
Baulicher Unterhalt durch Dritte	15.8	17.9	15.6
Übriger Unterhalt durch Dritte	10.9	12.9	9.5
Nicht aktivierbare Sachgüter	9.5	10.7	9.6
Wasser, Energie, Heizung	9.4	9.0	8.5
Mieten, Pachten, Benützungskosten	8.9	9.2	8.6
Reisespesen, Repräsentationen	5.7	6.9	3.9
Büro-/Schulmaterial, Drucksachen	4.9	5.9	5.9
Verbrauchsmaterialien	1.8	2.3	1.7
Übriger Sachaufwand	1.3	0.9	1.1
Total	96.4	105.4	99.1

Im Vorjahresvergleich fielen die Sachaufwendungen um CHF 2.7 Mio. tiefer aus. Die Hauptveränderung ergab sich v.a. bei der Kategorie der Dienstleistungen und Honorare, welche im Vergleich zum Vorjahr um CHF 6.6 Mio. zurückging. Dies ist v.a. auf geringere Aufwendungen zur Bekämpfung der Covid-19-Pandemie zurückzuführen. Im Gegensatz dazu gab es in den Kategorien Reisespesen und Repräsentationen (CHF +1.9 Mio.), übriger Unterhalt (CHF +1.3 Mio.) sowie Wasser, Energie, Heizung (CHF +0.9 Mio.) höhere Aufwendungen im Vergleich zum Vorjahr zu verzeichnen.

Experten, Gutachten, Öffentlichkeitsarbeit der Regierung

Für die Öffentlichkeitsarbeit sowie Aufwendungen für Experten und Gutachten der Regierung wurden im Berichtsjahr Mittel im Umfang von CHF 2.4 Mio. eingesetzt. Die im Rahmen des Voranschlags genehmigten Mittel in Höhe von CHF 3.7 Mio. wurden damit um CHF 1.3 Mio. unterschritten, während sie im Vorjahresvergleich um CHF 0.4 Mio. zunahmen. Die Verwendung der genehmigten Budgetkredite verteilte sich wie folgt auf die einzelnen Ministerien.

Beträge in CHF Mio.

Experten, Gutachten, Öffentlichkeitsarbeit der Regierung	Rechnung 2022	Voranschlag 2022	Rechnung 2021
Ministerium für Präsidiales und Finanzen	0.6	1.0	0.7
Ministerium für Inneres, Wirtschaft und Umwelt	0.8	1.0	0.5
Ministerium für Infrastruktur und Justiz	0.3	0.6	0.2
Ministerium für Äusseres, Bildung und Sport	0.2	0.5	0.2
Ministerium für Gesellschaft und Kultur	0.5	0.7	0.4
Total	2.4	3.7	2.0

2.1.7 Finanzausweisungen

Die Finanzausweisungen an die Gemeinden setzen sich zusammen aus den Ertragssteueranteilen sowie dem Finanzausgleich. Die Finanzausgleichssystematik sieht dabei einen ausgabenorientierten Mechanismus vor, welcher den Gemeinden – ausgehend von der eigenen Steuerkraft – einen Mindestfinanzbedarf pro Kopf der Gemeindebevölkerung garantiert. Dieser Mindestfinanzbedarf wird für eine Periode von vier Jahren vom Landtag festgelegt. In einer ersten von zwei Stufen sind alle Gemeinden teilnahmeberechtigt, deren standardisierte Steuerkraft (einheitlicher Gemeindesteuerzuschlag von 200%) pro Kopf unter dem definierten Mindestfinanzbedarf liegt. In einer zweiten Stufe nehmen nur noch Gemeinden mit einer Einwohnerzahl von unter 3'300 Personen teil. Eine Sonderzuteilung erfährt die Gemeinde Triesenberg für die Deckung der Kosten des Naherholungsgebietes.

Beträge in CHF Mio.

Finanzzuweisungen	Rechnung	Voranschlag	Rechnung
	2022	2022	2021
Ertragssteueranteile	72.5	54.8	58.2
Finanzausgleich	44.4	57.9	45.3
Total	116.8	112.7	103.5

Die Finanzzuweisungen an die Gemeinden beliefen sich im Berichtsjahr auf CHF 116.8 Mio. Damit lagen diese CHF 4.1 Mio. oder 3.7% über dem Voranschlag. Im Vergleich zum Voranschlag, welcher von Ertragssteueranteilen der Gemeinden im Umfang von CHF 54.8 Mio. ausging, fielen die Ertragssteuern deutlich besser aus als erwartet und übertrafen die prognostizierten Gemeindeanteile um CHF 17.7 Mio. Da sich im Vergleich zum Voranschlag auch höhere Vermögens- und Erwerbssteuern ergaben, wiesen die Empfängergemeinden eine höhere standardisierte Steuerkraft pro Kopf aus als prognostiziert, was systembedingt wiederum zu geringeren Finanzausgleichszahlungen führt. Aufgrund dessen blieben die ausgerichteten Finanzausgleichszahlungen im Voranschlagsvergleich CHF 13.5 Mio. unter dem prognostizierten Wert. Im Vergleich zum Vorjahr erhöhte sich das Total der Finanzzuweisungen um CHF 13.4 Mio. Während die Ertragssteueranteile an die Gemeinden CHF 14.3 Mio. höher lagen, reduzierten sich die Finanzausgleichszahlungen im Gegensatz zum Voranschlagsvergleich mit CHF 0.9 Mio. nur geringfügig. Dies ist darauf zurückzuführen, dass ein grosser Teil der zusätzlichen Ertragssteueranteile an die finanzstärksten Gemeinden floss und sich die standardisierte Steuerkraft pro Kopf, auch in Verbindung mit etwas geringeren Vermögens- und Erwerbssteuern bei einzelnen Gemeinden, bei einigen Empfängergemeinden nicht erhöhte.

2.1.8 Beitragsleistungen

Mit einem Volumen von CHF 382.9 Mio. und einem Anteil von 44% an den gesamten betrieblichen Aufwendungen bildeten die ausgerichteten Beitragsleistungen wiederum die grösste Aufwandskategorie. Im Vergleich zum Voranschlag blieben die Beitragsleistungen CHF 15.7 Mio. oder 3.9% unter den veranschlagten Mitteln. Die Hauptabweichungen ergaben sich dabei mit Budgetunterschreitungen im Bereich der Prämienverbilligungen für Einkommensschwache (CHF -3.6 Mio.), der Mitgliedsbeiträge an den EWR/Schengen (CHF -2.1 Mio.), des Staatsbeitrags an LIECHTENSTEINmobil (CHF -2.1 Mio.), der Landesbeiträge an die Wirtschaftliche Hilfe (CHF -1.6 Mio.), des Staatsbeitrags an die Finanzmarktaufsichtsbehörde (CHF -1.6 Mio.), der Leistungen gemäss Ausfallgarantiegesetz (CHF -1.4 Mio.), der Kinder- und Jugendhilfe Einzelfallhilfe (CHF -1.2 Mio.) und der Stipendien (CHF -1.0 Mio.). Im Gegenzug dazu kam

es zu Mehraufwendungen durch die Ausrichtung eines Sanierungsbeitrags an die Bergbahnen Malbun AG (CHF +2.8 Mio.), bei der Sozialhilfe für Asylsuchende/Rückkehrhilfe (CHF +1.9 Mio.), den Beiträgen an Ausländische Spitäler (CHF +1.8 Mio.) und die Ausrichtung erhöhter Hilfen im Bereich der Internationalen Humanitären Zusammenarbeit (CHF +1.7 Mio.). Im Vergleich zum Vorjahr reduzierte sich das ausgerichtete Beitragsvolumen um CHF 1.3 Mio. oder 0.3%, wobei sich v.a. die Reduktion der pandemiebedingten Wirtschaftshilfen um CHF 16.4 Mio. ausserordentlich positiv auswirkte. Nebst den Beiträgen für die Wirtschaftsförderungen fielen auch die Staatsbeiträge an LIECHTENSTEINmobil (CHF -2.1 Mio.) und die Prämienverbilligungen für Einkommensschwache (CHF -1.4 Mio.) tiefer als im Vorjahr aus. Im Gegensatz dazu führten v.a. die folgenden Beiträge zu erhöhten Aufwendungen im Vorjahresvergleich: Sanierungsbeitrag Bergbahnen Malbun AG (CHF +2.8 Mio.), Beiträge an die Internationale Humanitäre Zusammenarbeit (CHF +2.7 Mio.), Sozialhilfe für Asylsuchende/Rückkehrhilfe (CHF +2.5 Mio.), Staatsbeitrag Krankenkassen (CHF +2.2 Mio.), Beitrag an ausländische Spitäler (CHF +1.9 Mio.), Mitgliedsbeiträge EWR/Schengen (CHF +1.6 Mio.), Staatsbeitrag Finanzmarktaufsichtsbehörde (CHF +1.2 Mio.), Förderbeiträge gemäss Energieeffizienzgesetz (CHF +1.0 Mio.).

Trotz der Vielzahl an Beitragsleistungen wird die Aufwandskategorie von einigen Einzelpositionen dominiert. Wie die nachstehende Aufstellung zeigt, machten alleine die aufgeführten Beitragspositionen mit je einem Volumen von über CHF 10.0 Mio. im Berichtsjahr einen Anteil von 54% an den gesamten Beitragsleistungen aus.

Beträge in CHF Mio.

Beitragsleistungen	Rechnung	Voranschlag	Rechnung
	2022	2022	2021
Krankenkassen	41.7	41.0	39.5
Ergänzungsleist. zur AHV-IV inkl. Betreuungs- u. Pflegegeld	34.4	34.4	34.5
Alters- und Hinterlassenenversicherung (AHV)	30.4	30.4	30.4
Ausländische Spitäler	21.9	20.1	20.0
Universität Liechtenstein	15.3	15.3	15.3
Bilaterale Entwicklungszusammenarbeit (LED)	14.7	14.7	14.7
Berufsbildung	12.9	13.4	13.0
Landesspital	12.8	12.8	12.7
Verkehrsbetrieb			
LIECHTENSTEINmobil	12.4	14.5	14.5
Prämienverbilligungen für Einkommensschwache	10.9	14.5	12.4
<i>Zwischentotal</i>	207.3	211.1	206.9
übrige Positionen	175.6	187.5	177.3
Total	382.9	398.6	384.2

Nach Empfängerkategorie gruppiert, stellen sich die Beitragsleistungen für das Berichtsjahr wie folgt dar:

Beträge in CHF Mio.

Beitragsleistungen	Rechnung	Voranschlag	Rechnung
	2022	2022	2021
Private Haushalte	96.5	105.6	95.3
Private Institutionen	93.6	93.8	102.1
Ausland	85.9	86.3	78.4
Eigene Anstalten/Stiftungen	75.1	78.5	76.1
Gemischtwirtschaftliche			
Unternehmen	24.2	25.1	24.2
Gemeinden	7.7	9.3	8.0
Total	382.9	398.6	384.2

Private Haushalte

Mit einem Volumen von CHF 96.5 Mio. machten die Beiträge an die Privaten Haushalte im Berichtsjahr den grössten Anteil an den gesamten Beitragsleistungen aus. Die grössten Beitragszahlungen in dieser Kategorie umfassten dabei die Ergänzungsleistungen zur AHV-IV inkl. Betreuungs- und Pflegegeld mit CHF 34.4 Mio., die Prämienverbilligungen für Einkommensschwache mit CHF 10.9 Mio., die Verbesserung des landwirtschaftlichen Einkommens mit CHF 6.0 Mio., die Förderbeiträge gemäss Energieeffizienzgesetz mit CHF 6.0 Mio., die Abgeltung der ökologischen Leistungen mit CHF 5.9 Mio. sowie die Landesbeiträge für die Wirtschaftliche Hilfe mit CHF 5.2 Mio. Im Vergleich zum Voranschlag blieb die Beitragskategorie CHF 9.1 Mio. unter den veranschlagten Mitteln. Die Hauptveränderungen ergaben sich durch Budgetunterschreitungen bei den Prämienverbilligungen für Einkommensschwache (CHF -3.6 Mio.), den Landesbeiträgen für die wirtschaftliche Hilfe (CHF -1.6 Mio.), der Kinder- und Jugendhilfe Einzelfallhilfe (CHF -1.2 Mio.) sowie den Stipendien (CHF -1.0 Mio.), wogegen im Bereich der Sozialhilfe für Asylsuchende/Rückkehrhilfe (CHF +1.9 Mio.) höhere Aufwendungen als geplant anfielen. Im Vorjahresvergleich nahm diese Kategorie um CHF 1.1 Mio. zu. Dabei konnten die Zunahmen im Bereich der Sozialhilfe für Asylsuchende/Rückkehrhilfe (CHF +2.5 Mio.) und den Förderbeiträgen gemäss Energieeffizienzgesetz (CHF +1.0 Mio.) durch den Rückgang bei den Prämienverbilligungen für Einkommensschwache (CHF -1.4 Mio.) teilweise kompensiert werden.

Private Institutionen

Die Beiträge an die Privaten Institutionen erreichten im Berichtsjahr ein Volumen von CHF 93.6 Mio. Mit CHF 41.7 Mio. machte davon der Staatsbeitrag an die Krankenkassen bereits einen Anteil von 45% aus. Es folgen die Beiträge an das Heilpädagogische Zentrum für

die Werkstätten und Wohnheim in Höhe von CHF 9.3 Mio., die Beiträge für Wirtschaftsförderungen mit CHF 6.0 Mio. und die Landessubventionen an die Familienhilfen mit CHF 4.0 Mio. Im Vergleich zum Voranschlag gab es nur eine geringfügige Abweichung von CHF -0.1 Mio. Dabei wurden der nicht geplante Sanierungsbeitrag für die Bergbahnen Malbun AG (CHF +2.8 Mio.) und der höhere Staatsbeitrag an die Krankenkasse (CHF +0.7 Mio.) durch Budgetunterschreitungen bei den Leistungen gemäss Ausfallgarantiegesetz (CHF -1.4 Mio.), den Beiträgen an Forschungsinstitutionen (CHF -0.6 Mio.) und den Beiträgen für Wirtschaftsförderung (CHF -0.5 Mio.) kompensiert. Im Vorjahresvergleich nahmen die Beiträge an die Privaten Institutionen um CHF 8.4 Mio. ab. Dies ist v.a. auf die geringeren pandemiebedingten Wirtschaftsförderungsmassnahmen (CHF -16.4 Mio.) zurückzuführen. Im Gegensatz dazu ist der Sanierungsbeitrag an die Bergbahnen Malbun AG (CHF +2.8 Mio.) zu erwähnen, und es erhöhte sich der Staatsbeitrag an die Krankenkassen (CHF +2.2 Mio.).

Ausland

Als nächste Kategorie folgen die Beiträge ins Ausland mit einem Volumen von CHF 85.9 Mio. Die höchsten Beitragszahlungen erfolgten dabei im Bereich der Internationalen humanitären Zusammenarbeit mit CHF 25.6 Mio., den Beiträgen an ausländische Spitäler mit CHF 21.9 Mio., der Berufsbildung mit CHF 12.9 Mio., den Mitgliedsbeiträgen an den EWR/Schengen mit CHF 6.4 Mio. sowie den Beiträgen an Fachhochschulen mit CHF 6.0 Mio. und an Universitäten mit CHF 5.7 Mio. Im Voranschlagsvergleich blieben die Beiträge um CHF 0.4 Mio. unter den geplanten Werten. Die höheren Beiträge an die ausländischen Spitäler (CHF +1.8 Mio.) und die Internationale Humanitäre Zusammenarbeit (CHF +1.7 Mio.) konnten durch Unterschreitungen bei den Mitgliedsbeiträgen an den EWR/Schengen (CHF -2.1 Mio.), der Berufsbildung (CHF -0.5 Mio.) und der Beiträge an Fachhochschulen (CHF -0.4 Mio.) überkompensiert werden. Im Vergleich zum Vorjahr nahm diese Beitragskategorie um CHF 7.5 Mio. zu. Auch hier sind die Hauptveränderungen auf die Beiträge an die Internationale Humanitäre Zusammenarbeit (CHF +2.7 Mio.), den Beiträgen an die ausländischen Spitäler (CHF +1.9 Mio.) sowie den Mitgliedsbeiträgen an den EWR/Schengen (CHF +1.6 Mio.) zurückzuführen.

Eigene Anstalten und Stiftungen

Für die Beiträge an eigene Anstalten und Stiftungen wurden im Berichtsjahr CHF 75.1 Mio. aufgewendet. Die Hauptbeiträge umfassten die Staatsbeiträge an die Alters- und Hinterlassenenversicherung mit CHF 30.4 Mio., an das Liechtensteinische Landesspital mit CHF 12.8 Mio. und an LIECHTENSTEINmobil mit CHF 12.4 Mio. Im Vergleich zum Voranschlag fiel diese Beitragskategorie CHF 3.4 Mio. tiefer aus als budgetiert. Dies ist v.a. auf die Budgetunterschreitungen bei den Staatsbeiträgen an

LIECHTENSTEINmobil (CHF -2.1 Mio.) und die Finanzmarktaufsichtsbehörde (CHF -1.6 Mio.) zurückzuführen, während der Gewinnanteil aus der Landeslotterie an die Kulturstiftung (CHF +0.3 Mio.) sowie der Staatsbeitrag an die Kulturstiftung (CHF +0.3 Mio.) höher ausfielen. Im Vorjahresvergleich gingen die Beiträge um CHF 1.0 Mio. zurück. Höheren Staatsbeiträgen an die Finanzmarktaufsicht (CHF +1.2 Mio.) und die Agentur für Internationale Bildungsangelegenheiten (CHF +0.4 Mio.) stehen geringere Staatsbeiträge an LIECHTENSTEINmobil (CHF -2.1 Mio.) und an die Kulturstiftung (CHF -0.6 Mio.) gegenüber.

Gemischtwirtschaftliche Unternehmen

Unter diese Kategorie fallen die Staatsbeiträge an die Universität Liechtenstein, die Liechtensteinische Musikschule, an Liechtenstein Marketing sowie die Kunstschule Liechtenstein. Im Berichtsjahr ergaben sich Staatsbeiträge von CHF 24.2 Mio., wobei Anteile von CHF 15.3 Mio. auf die Universität Liechtenstein und CHF 5.7 Mio. auf die Liechtensteinische Musikschule entfallen. Die veranschlagten Mittel wurden in dieser Kategorie um CHF 0.9 Mio. unterschritten, was auf den geringeren Staatsbeitrag an die Liechtensteinische Musikschule (CHF -0.9 Mio.) zurückzuführen ist. Im Vergleich zum Vorjahr ging die Beitragskategorie um CHF 0.1 Mio. zurück. Der höhere Staatsbeitrag an Liechtenstein Marketing (CHF +0.2 Mio.) konnte dabei durch den Rückgang des Staatsbeitrages an die Liechtensteinische Musikschule (CHF -0.3 Mio.) mehr als kompensiert werden.

Gemeinden

Die Beiträge an die Gemeinden nahmen im Berichtsjahr ein Volumen von CHF 7.7 Mio. ein. Davon entfielen CHF 6.4 Mio. oder 83% auf die Landesbeiträge an die Alters- und Pflegeheime. Weitere Landesbeiträge in Höhe von CHF 0.9 Mio. wurden für die Waldbewirtschaftung und -erhaltung ausgerichtet. Gesamthaft blieb diese Kategorie CHF 1.7 Mio. unter dem Voranschlag, was v.a. auf Budgetunterschreitungen in folgenden Bereichen zurückzuführen ist: Gewässerunterhalt (CHF -0.7 Mio.), Landesbeiträge Alters- und Pflegeheime (CHF -0.4 Mio.) sowie Waldbewirtschaftung und -erhaltung (CHF -0.4 Mio.). Im Vergleich zum Vorjahr gingen die Beiträge an die Gemeinden um CHF 0.4 Mio. zurück. Die Hauptveränderung ergab sich durch tiefere Landesbeiträge an die Alters- und Pflegeheime (CHF -0.4 Mio.).

2.1.9 Abschreibungen

Beträge in CHF Mio.

Abschreibungen	Rechnung	Voranschlag	Rechnung
	2022	2022	2021
Standardabschreibungen			
Hochbauten	10.8	10.8	10.9
Standardabschreibungen			
Tiefbauten	7.0	6.9	6.7
Standardabschreibungen			
Mobilien/immat. Anlagegüter	6.1	8.4	5.9
Abschreibungen			
Investitionsbeiträge	6.6	12.8	5.9
Abschreibungen und			
Wertberichtigungen Darlehen	0.7	0.0	0.0
Abschreibungen und			
Wertberichtigungen Beteiligungen	2.5	0.0	0.1
Total Abschreibungen			
gemäss Erfolgsrechnung	33.6	38.9	29.5

Mit Ausnahme von CHF 0.1 Mio. Abschreibungen auf Hochbauten des Finanzvermögens betreffen die Abschreibungen grundsätzlich nur Positionen des Verwaltungsvermögens.

Die Abschreibungen liegen CHF 5.3 Mio. unter dem Voranschlag. Dies liegt hauptsächlich an den Investitionsbeiträgen (siehe 2.2 Investitionsrechnung), die jeweils vollständig abgeschrieben werden und um CHF 6.2 Mio. tiefer sind als der Voranschlag.

Gegenüber dem Vorjahr erhöhten sich die Abschreibungen um CHF 4.1 Mio. Diese Veränderung ist hauptsächlich auf die Abschreibung des Darlehens (CHF 0.7 Mio.) sowie die Wertberichtigung der Kapitalerhöhung (CHF 2.4 Mio.) betreffend Bergbahnen Malbun zurückzuführen.

2.1.10 Sonstiger betrieblicher Aufwand

Diese Position liegt mit CHF 1.4 Mio. um CHF 0.4 Mio. über dem Voranschlag von CHF 1.0 Mio. und beinhaltet die Debitorenverluste sowie die Zunahme des Delkrederes auf Forderungen. Die Abweichung zum Voranschlag stammt überwiegend aus Forderungen des Landgerichtes und des Amtes für Justiz. Die Veränderung des Delkrederes auf Steuerforderungen und Unterhaltsvorschüssen ist in den Steuererträgen und dem Aufwand aus Beitragsleistungen (siehe auch 2.3.2 Forderungen) und nicht in dieser Position enthalten.

2.1.11 Ergebnis der Vermögensverwaltung

Grundlagen der Vermögensverwaltung

Die für die operative Tätigkeit nicht benötigten flüssigen Mittel werden von externen Vermögensverwaltern im Auftrag der Regierung und auf Basis der Richtlinien für die Vermögensverwaltung des Fürstentums Liechtenstein vom 13. Dezember 2022 verwaltet. Diese Richtlinien sind auf der Webseite der Landeskasse (www.lk.llv.li) publiziert und regeln auch die Aufgaben, Kompetenzen und Verantwortung der in die Vermögensverwaltung involvierten Gremien.

Gemäss Art. 33 Abs. 1 FHG ist das Vermögen so anzulegen, dass die Sicherheit und ein genügender Ertrag der Anlagen sowie eine angemessene Verteilung der Risiken gewährleistet sind. Entsprechend wird das Vermögen grundsätzlich mit einer konservativen und klassischen Strategie veranlagt.

Die Umsetzung entspricht den Grundsätzen einer «Best Practice» institutioneller Vermögensverwaltung. Die Anlagestrategie verteilt das zu verwaltende Vermögen unter Berücksichtigung von Rendite- und Risikoeigenschaften auf unterschiedliche Anlagekategorien und definiert Benchmarks (Ziel-/Vergleichsgrössen) sowie taktische Schwankungsbandbreiten. Die Anlagestrategie wird jährlich überprüft, bei Bedarf angepasst und jeweils durch die Regierung beschlossen. Veränderungen der Anlagestrategie werden in der Regel im Dezember umgesetzt, weshalb die Anteile der Hauptanlagekategorien per 31.12. in der untenstehenden Tabelle jeweils bereits die Strategie des Folgejahres abbilden.

Nachhaltigkeit

Die «Richtlinien für die Vermögensverwaltung des Fürstentums Liechtenstein» sehen u.a. vor, dass im Rahmen der Vermögensanlagen ESG-Kriterien («ESG»: Environment, Social, Governance) berücksichtigt werden. Für die Verwaltung der Finanzanlagen des Landes werden professionelle Vermögensverwalter mandatiert. Diese werden im Rahmen von kompetitiven Mandatsausreibungen ausgewählt, bei denen Fragen zum Umgang mit Nachhaltigkeit und deren Berücksichtigung in der Vermögensverwaltung zentral sind.

Die mandatierten Vermögensverwalter werden angehalten, dem Nachhaltigkeitsansatz Rechnung zu tragen und die bereits eingeleiteten Prozesse konsequent fortzuführen. Um diesen Bestrebungen Nachdruck zu verleihen, wurde im Herbst 2021 ein Massnahmenplan festgelegt, der u.a. die Ausübung von Stimmrechten, den aktiven Dialog mit Unternehmen (Engagement) und die Anwendung von Ausschlusslisten mit kontroversen Geschäftstätigkeiten (z.B. SVVK-ASIR Schweizer Verein für verantwortungsbewusste Kapitalanlagen, UN Global Compact, Thermische Kohle etc.) fordert. Bei den aktiven Mandaten wird das Ziel verfolgt, eine regelbasierte Umsetzung mit Nachhaltigkeitsansatz zu implementieren, was gleichermassen bei den passiven Mandaten

angestrebt wird. Partnerschaften mit Vermögensverwaltern werden nur eingegangen, wenn sich diese mittels Mitgliedschaften (z.B. PRI, SSF etc.) für eine nachhaltige Entwicklung engagieren. Sämtliche Vermögensverwalter haben die Initiative Principles for Responsible Investment (PRI) unterzeichnet. Mit rund CHF 1.9 Mia der Finanzanlagen wurde Engagement (Dialog mit Portfoliounternehmen zu E, S und G Themen) betrieben. Es wird in keine Unternehmen investiert, die der SVVK-ASIR zum Ausschluss empfiehlt.

Die detaillierte Auseinandersetzung mit Nachhaltigkeitsaspekten und Klimarisiken ist Teil des Anlageprozesses sowie der Berichterstattung und Überwachung. So sind diese Themen fester Bestandteil der halbjährlichen Gespräche mit den mandatierten Vermögensverwaltern. Die Vermögensverwalter werden zudem aufgefordert, in ihrer Berichterstattung über die Themen Nachhaltigkeit und Klimawandel und deren Berücksichtigung in der Verwaltungstätigkeit zu berichten.

Nach 2020 hat das Land mit den Finanzanlagen auch am Klimaverträglichkeitstest Paris Agreement Capital Transition Assessment (PACTA) 2022 teilgenommen. Dieser ergab, dass 6.4% der Finanzanlagen in klimarelevante Sektoren investiert sind. Wird das Exposure der Unternehmensanleihen mit den globalen Märkten verglichen, fällt der Anteil an kohlenstoffintensiven Technologien tiefer aus, während der Anteil an kohlenstoffarmen Technologien ungefähr dem Markt entspricht. Bei den Aktien liegen sowohl der Anteil an kohlenstoffintensiven wie an kohlenstoffarmen Technologien unter dem Marktdurchschnitt. Insbesondere ist zu erwähnen, dass die Finanzanlagen des Landes innerhalb der kohlenstoffintensiven Sektoren im Vergleich zum Marktdurchschnitt weniger exponiert sind.

Vermögensübersicht

Die Anlagestrategie 2022 wurde gegenüber dem Vorjahr etwas angepasst. Der Aktienanteil wurde um 3% auf 36% erhöht und die Obligationen um 3% reduziert. Aufgrund der Zinswende im Berichtsjahr und des Liquiditätsbedarfs wurden Ende 2022 CHF 30 Mio. aus den Finanzanlagen in die operative Liquidität der Landeskasse übertragen.

Die Verwaltung der Wertschriften (exklusiv Liquidität) erfolgte per Ende 2022 in 16 Portfolios durch 4 Liechtensteiner Banken (total CHF 1'339 Mio.) und 6 ausländische Finanzinstitute (total CHF 855 Mio.).

Finanzanlagen zu Marktwerten	2022			2021			2020		
	CHF Mio.	Perf. %	Anteil %	CHF Mio.	Perf. %	Anteil %	CHF Mio.	Perf. %	Anteil %
Finanzanlagen per 01.01.	2'653.4			2'351.1			2'113.8		
Kapitalerträge (Zinsen, Dividenden)	21.2			18.1			20.3		
Kursgewinne (realisiert und nicht realisiert)	180.0			406.5			223.9		
Kursverluste (realisiert und nicht realisiert)	-564.7			-289.2			-114.0		
Direkte Vermögensverwaltungskosten	-3.2			-3.2			-3.0		
Nettoergebnis/Performance	-366.6	-13.8%		132.3	5.6%		127.2	5.5%	
Kapitaleinlagen/-entnahmen	-30.0			170.0			110.0		
Finanzanlagen per 31.12.	2'256.7			2'653.4			2'351.1		
<i>wovon</i>									
Liquidität und Währungsabsicherung	62.7		2.8%	96.4		3.6%	87.3		3.7%
Obligationen CHF	463.5	-8.3%	20.5%	479.5	-1.0%	18.1%	439.7	0.1%	18.7%
Obligationen FW	867.3	-14.9%	38.4%	1'020.5	-2.7%	38.5%	955.6	3.8%	40.6%
Aktien CH/FL	177.7	-16.5%	7.9%	220.8	23.3%	8.3%	188.7	3.7%	8.0%
Aktien Ausland	608.8	-17.8%	27.0%	757.4	19.8%	28.5%	610.4	11.2%	26.0%
Alternative Anlagen	76.7	-2.7%	3.4%	78.7	-2.4%	3.0%	69.4	2.4%	3.0%
Ausweis der Vermögensverwaltungskosten									
Direkte Vermögensverwaltungskosten	3.2			3.2			3.0		
Indirekte Kosten transparenter Kollektivanlagen	2.7			2.7			2.5		
Total direkte und indirekte Vermögensverwaltungskosten	5.8		0.24%	5.9		0.24%	5.5		0.26%
<i>Kostentransparenzquote</i>			100.00%			100.00%			100.00%

Entwicklung der Märkte

Nach dem Rekordjahr 2021 starteten viele Aktienmärkte auf historischen Höchstständen ins Jahr 2022. Lange konnte das Niveau aber nicht gehalten werden. Der Krieg in der Ukraine, global steigende Inflationszahlen und als Folge daraus restriktiv agierende Zentralbanken sowie die Unsicherheit über die zukünftige konjunkturelle Entwicklung prägten die Finanzmärkte. Deshalb stiegen die Kreditrisikoprämien für Obligationen, was alle Unternehmensanleihen, von guter als auch niedriger Qualität, zusätzlich belastete. Der Aktienmarkt Schweiz verlor 2022 beachtliche -16.48% und die Aktien Welt sogar -18.11%. Höhere Zinsen führten bei den Obligationen CHF 1-10 Jahre zu einer negativen Performance von -8.43% und die Unternehmensanleihen Fremdwährungen in CHF abgesichert schlossen mit -16.72% ab. Verluste in diesen Dimensionen sind auch im historischen Kontext einmalig.

Ergebnis der Vermögensverwaltung

Die Finanzanlagen erzielten im Rechnungsjahr eine Nettoerrendite von -13.84% bzw. CHF -366.6 Mio. Diese unterteilt

sich in folgende Beiträge: Obligationen Fremdwährung -5.74%, Aktien Welt -5.06%, Obligationen CHF -1.55%, Aktien CHF -1.37% und Alternative Anlagen -0.12%.

Die Rendite liegt -0.10% unter der mit der Anlagestrategie 2022 definierten Benchmark von -13.74%. Die leichte Unterperformance lässt sich hauptsächlich durch die Positionierung der Obligationen CHF und der Aktien Welt hedged sowie durch die Unterperformance einzelner Manager bei den Obligationen Fremdwährungen erklären. Die Auswahl einzelner Titel bei den Unternehmensanleihen war sehr herausfordernd und die richtige Wahl bei den Schwellenländern ebenso.

Im Quervergleich ist die Rendite 2022 eher etwas unterdurchschnittlich, sowohl im Vergleich zur PPCmetrics Peer Group als auch im Vergleich zum Credit Suisse PK Index. Die Pensionskassen halten Hypotheken und Immobilien, welche sich im Jahr 2022 weniger negativ entwickelt haben. Die Pictet BVG25 und Pictet BVG40 Indizes haben alle über -14% verloren. Diese investieren nur in liquide Anlagekategorien, ähnlich wie die Finanzanlagen des Landes.

Die direkten und indirekten Kosten der Vermögensverwaltung (Transaktionskosten, Verwaltungsgebühren sowie Kosten für Wertschriftenbuchhaltung, Investmentcontrolling, Compliance und Consulting) beliefen sich auf CHF 5.8 Mio. (Vorjahr CHF 5.9 Mio.). Dies entspricht wie im Vorjahr rund 0.24% der Finanzanlagen. Dies ist auch im Vergleich zu ähnlichen Vermögen ein tiefer Wert.

Anlagestrategie 2023

Das Vermögen soll strategisch so aufgestellt sein, dass auch schwierige und volatile Zeiten mit Schocks, wie die Aufhebung des CHF Mindestkurses zum Euro, aber auch die Folgen einer extremen Geldpolitik der Zentralbanken sowie die immensen fiskalischen Ausgaben vieler Regierungen in der westlichen Welt tendenziell aufgefangen werden können. Was die hohe Inflation langfristig für Auswirkungen zeigt, ist momentan noch unklar. Die Anlagestrategie 2023 wurde deshalb gegenüber 2022 etwas angepasst. Die Bewertungsagios auf den Immobilienfonds in der Schweiz haben sich auf ein «normales Niveau» zurückgebildet. Deshalb macht es durchaus Sinn, in Immobilien Schweiz indirekt zu investieren. Neu werden 3% Immobilien Schweiz indirekt zu Lasten von Obligationen in Fremdwährungen gehalten.

2.1.12 Sonstiger Finanzertrag/ Sonstiger Finanzaufwand

Beträge in CHF Mio.

Sonstiger Finanzertrag/-aufwand	Rechnung 2022	Voranschlag 2022	Rechnung 2021
Ertrag aus Flüssigen Mitteln und Forderungen	1.2	1.1	2.6
Buchgewinn aus Liegenschaftsverkäufen	0.2	0.0	0.0
Ertrag aus Fremdwährungsdifferenzen	0.4	0.2	0.1
Total Sonstiger Finanzertrag	1.8	1.3	2.7
Bankspesen	0.2	0.2	0.2
Zinsaufwand	0.0	0.2	0.3
Aufwand aus Fremdwährungsdifferenzen	0.2	0.2	0.1
Total Sonstiger Finanzaufwand	0.4	0.6	0.6

Aufgrund des gestiegenen Zinsniveaus konnten im Berichtsjahr nach einigen Jahren wieder Zinserträge (CHF 0.2 Mio.) erwirtschaftet werden. Dennoch enthält der Ertrag aus Flüssigen Mitteln und Forderungen noch hauptsächlich Verzugszinsen auf Steuerforderungen. Im Vorjahr war diese Position aufgrund einer ausserordentlichen Einzelposition im Bereich Stempelabgaben erhöht.

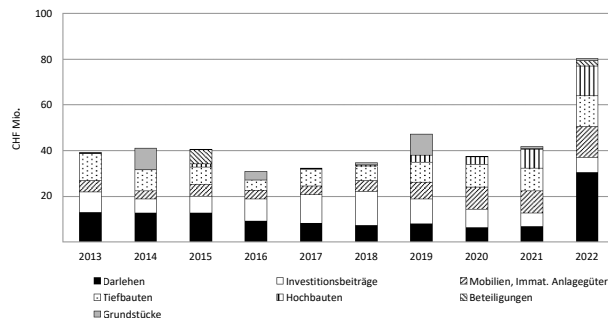
2.2 Investitionsrechnung

2.2.1 Bruttoinvestitionen

Im Berichtsjahr belief sich das Bruttoinvestitionsvolumen auf CHF 80.4 Mio. Damit übertraf dieses den Voranschlag um CHF 3.9 Mio. oder 5.1%. Zurückzuführen ist dies v.a. auf das gewährte zinslose Darlehen an die Liechtensteinische Gasversorgung für die Schaffung einer strategischen Gasreserve in Höhe von CHF 25.0 Mio. und die Kapitalerhöhung an den Bergbahnen Malbun AG von CHF 2.4 Mio., welche im Voranschlag keine Berücksichtigung finden konnten. Diese Mehrausgaben konnten durch Budgetunterschreitungen in anderen Bereichen zu einem grossen Teil kompensiert werden. So blieben die geplanten Investitionen für die Massnahmen beim Schulzentrum Mühleholz (CHF -6.3 Mio.), die Investitionskostenbeiträge an den Neubau des Liechtensteinischen Landesspitals (CHF -4.6 Mio.), die Investitionen in das Schulzentrum Unterland II (CHF -2.1 Mio.) und das Dienstleistungszentrum Giessen (CHF -1.7 Mio.), die Darlehen im Bereich der Wohnbauförderung (CHF -1.6 Mio.) und die Strassenverbesserungen und -neubauten (CHF -1.5 Mio.) unter den veranschlagten Mitteln.

Entwicklung Bruttoinvestitionen

(ohne Darlehen an Pensionskasse 2014)



Von den gesamten Bruttoinvestitionen entfielen im Berichtsjahr CHF 40.9 Mio. oder 51% auf die eigenen Investitionen in Sachanlagen und immateriellen Anlagegüter. Des Weiteren wurden CHF 33.0 Mio. oder 41% als Darlehen und Beteiligungen sowie CHF 6.6 Mio. oder 8% als Investitionsbeiträge ausgerichtet. Im langfristigen Vergleich fielen die Bruttoinvestitionen im Berichtsjahr deutlich höher aus als in den Vorjahren. Dies ist einerseits auf das Darlehen an die Liechtensteinische Gasversorgung und die Kapitalerhöhung an den Bergbahnen Malbun AG zurückzuführen. Andererseits nahmen auch die Investitionen in die eigenen Sachanlagen und immateriellen Anlagegüter im Vorjahresvergleich um CHF 11.9 Mio. zu.

Grundstücke

Gesamthaft wurden im Bereich der Grundstücke im Berichtsjahr CHF 1.0 Mio. an Investitionen getätigt. Davon

entfielen CHF 0.9 Mio. auf Grundstücke im Bereich des Tiefbaus und CHF 0.1 Mio. auf den Erwerb von Naturschutzflächen. Die Investitionen lagen damit CHF 0.8 Mio. unter dem Voranschlag und auf dem Niveau des Vorjahres.

Tiefbauten

Die investiven Ausgaben im Bereich des Tiefbaus beliefen sich im Berichtsjahr auf CHF 13.4 Mio. Nebst den Strassenverbesserungen und -neubauten im Umfang von CHF 10.5 Mio. erfolgten Investitionen in Höhe von CHF 2.9 Mio. für das Rheinwuhr. Im Budgetvergleich blieben die Tiefbauinvestitionen damit CHF 1.6 Mio. unter den genehmigten Mitteln, was v.a. auf den Bereich der Strassenverbesserungen und -neubauten (CHF -1.5 Mio.) zurückzuführen ist. Im Vergleich zum Vorjahr erhöhten sich die Tiefbauinvestitionen um CHF 3.5 Mio. Während die Investitionen im Bereich der Strassenverbesserungen und -neubauten um CHF 3.1 Mio. und diejenigen für das Rheinwuhr um CHF 1.8 Mio. zunahmen, erfolgten im Berichtsjahr keine Investitionen für Brücken und Stützbauten gegenüber CHF 1.4 Mio. im Vorjahr.

Hochbauten

Die Kategorie der Hochbauten verzeichnete im Berichtsjahr investive Ausgaben in Höhe von CHF 13.0 Mio. Davon entfiel ein Anteil von CHF 10.5 Mio. oder 81% auf den sich im Bau befindenden Neubau des Dienstleistungszentrums Giessen. Weitere investive Ausgaben entfielen auf die Massnahmen beim Schulzentrum Mühleholz in Höhe von CHF 1.6 Mio. sowie je CHF 0.4 Mio. für die Umnutzung des Verwaltungs- und Postgebäudes Vaduz für die Liechtensteinische Landesbibliothek und den Neubau des Schulzentrums Unterland II. Die im Voranschlag genehmigten Mittel von CHF 23.7 Mio. konnten aufgrund von Projektverzögerungen damit nur zu 55% eingesetzt werden. So unterschritten die Massnahmen beim Schulzentrum Mühleholz den Voranschlag um CHF 6.3 Mio., beim Neubau des Schulzentrums Unterland II um CHF 2.1 Mio. sowie beim Dienstleistungszentrum Giessen um CHF 1.7 Mio. Im Vorjahresvergleich nahmen die Hochbauinvestitionen um CHF 4.7 Mio. zu, was wiederum auf die Projekte des Neubaus des Dienstleistungszentrums (CHF +3.5 Mio.) und die Massnahmen beim Schulzentrum Mühleholz (CHF +1.0 Mio.) zurückzuführen ist.

Mobilien, Immaterielle Anlagegüter

Diese Kategorie beinhaltet die Investitionen in Mobiliar, Fahrzeuge, Maschinen sowie in IT-Systeme. Im Berichtsjahr wurden in diesem Bereich Investitionen im Umfang von CHF 13.5 Mio. getätigt. Mit einem Volumen von CHF 10.3 Mio. entfällt ein Anteil von 76% auf die aktivierbaren Informatikanschaffungen für die Liechtensteinische Landesverwaltung, gefolgt von Investitionen von CHF 1.9 Mio. im Bereich der Informatik der Liechtensteinischen Landespolizei. Im Voranschlagsvergleich blieb diese

Kategorie CHF 1.8 Mio. unter den genehmigten Mitteln, was v.a. auf Unterschreitungen der aktivierbaren Informatikanschaffungen im Bereich der Verwaltung (CHF -0.9 Mio.) und der Bildung (CHF -0.8 Mio.) sowie des digitalen Funknetzwerks Polycom (CHF -0.8 Mio.) zurückzuführen ist, während die Investitionen im Bereich der Informatik der Liechtensteinischen Landespolizei um CHF 0.8 Mio. höher als geplant ausfielen. Im Vorjahresvergleich nahmen die Investitionen im Bereich der Mobilien und immateriellen Anlagegüter um CHF 3.7 Mio. zu, was v.a. mit der Digitalisierungsstrategie und CHF 3.5 Mio. höheren Informatikinvestitionen für die Liechtensteinische Landesverwaltung zusammenhängt.

Darlehen

Mit einem Darlehensvolumen von CHF 30.6 Mio. fällt diese Kategorie im Berichtsjahr ausserordentlich hoch aus. Dies ist auf die Gewährung eines zinslosen Darlehens im Umfang von CHF 25.0 Mio. zur Schaffung einer strategischen Gasreserve an die Liechtensteinische Gasversorgung zurückzuführen. Des Weiteren wurden Darlehen im Bereich der Wohnbauförderung (CHF 3.4 Mio.), Studiendarlehen (CHF 1.3 Mio.) sowie Darlehen für den Neubau des Ostschweizer Kinderspitals (CHF 0.6 Mio.) und im Bereich der Landwirtschaft (CHF 0.3 Mio.) gewährt. Während der Bezug von Darlehen im Bereich der Wohnbauförderung (CHF -1.6 Mio.) und die Studiendarlehen (CHF -0.6 Mio.) unter dem Voranschlag blieben, konnte das Darlehen an die Liechtensteinische Gasversorgung im Voranschlag noch keine Berücksichtigung finden, weshalb die gesamten Darlehen den Voranschlag um CHF 22.7 Mio. übertrafen. Dies zeigt sich auch im Vorjahresvergleich, welcher eine Zunahme der Darlehen von CHF 23.7 Mio. ausweist.

Beteiligungen

Während im Voranschlag keine Mittel für Beteiligungen vorgesehen waren, weist diese Kategorie im Berichtsjahr investive Ausgaben in Höhe von CHF 2.4 Mio. aus. Diese sind auf die erfolgte Kapitalerhöhung an den Liechtensteinischen Bergbahnen Malbun AG zurückzuführen.

Investitionsbeiträge

Im Berichtsjahr beteiligte sich das Land gesamthaft mit Beiträgen von CHF 6.6 Mio. an Investitionsprojekten. Die grössten Beitragszahlungen entfielen dabei auf den Bereich der Rüfeschtzbauten mit CHF 1.8 Mio., gefolgt von den Förderungen von landwirtschaftlichen Infrastrukturen mit CHF 1.1 Mio. und den Denkmalschutzsubventionen mit CHF 1.0 Mio. Im Budgetvergleich blieben die Investitionsbeiträge CHF 6.2 Mio. unter den veranschlagten Mitteln. Die Hauptabweichungen ergaben sich dabei beim Neubau des Liechtensteinischen Landesspitals (CHF -4.6 Mio.) sowie den Förderungen von landwirtschaftlichen Infrastrukturen (CHF -1.2 Mio.). Im Vorjahresvergleich nahmen die Investitionsbeiträge um CHF 0.7 Mio. zu. Die höheren Investitionsbeiträge

für die Rüfeschtbauten (CHF +1.3 Mio.) wurden dabei zum Teil durch den Wegfall der Subventionen für das Liechtensteinische Rote Kreuz (CHF -0.4 Mio.) und durch geringere Zahlungen an den Neubau des liechtensteinischen Landesspitals (CHF -0.4 Mio.) kompensiert.

2.2.2 Investive Einnahmen

Die investiven Einnahmen ergeben sich v.a. aus Rückzahlungen auf gesetzlich gewährte Darlehen in den Bereichen der Wohnbauförderung, der Landwirtschaft sowie von Studiendarlehen. Gesamthaft ergaben sich im Berichtsjahr investive Einnahmen im Umfang von CHF 15.6 Mio. Davon nahmen die Rückzahlungen der Wohnbauförderungsdarlehen mit CHF 13.5 Mio. und der Studiendarlehen mit CHF 1.8 Mio. den grössten Anteil ein. Im Voranschlagsvergleich fielen die Einnahmen CHF 1.6 Mio. höher aus. Dies ist einerseits auf die höheren Rückzahlungen im Bereich der Wohnbauförderung (CHF +1.5 Mio.) sowie andererseits auf die Verkaufserlöse von Grundstücken (CHF +0.2 Mio.) zurückzuführen. Im Vergleich zum Vorjahr nahmen die investiven Einnahmen um CHF 0.4 Mio. ab. Dabei stehen den geringeren Darlehensrückzahlungen in den Bereichen Wohnbauförderung, Studiendarlehen sowie der Landwirtschaft im Umfang von CHF -0.6 Mio. höhere Verkaufserlöse von Grundstücken (CHF +0.2 Mio.) gegenüber.

2.2.3 Nettoinvestitionen

Ausgehend von den Bruttoinvestitionen ergaben sich unter Einbezug der investiven Einnahmen im Berichtsjahr Nettoinvestitionen von CHF 64.7 Mio. Diese lagen damit CHF 2.3 Mio. über den veranschlagten Mitteln und CHF 38.9 Mio. über dem Vorjahr. Während die höheren investiven Ausgaben in Form des zinslosen Darlehens an die Liechtensteinische Gasversorgung sowie die Kapitalerhöhung der Bergbahnen Malbun durch Budgetunterschreitungen in anderen Bereichen weitgehend kompensiert werden konnten, nahm die Investitionstätigkeit im Vergleich zum Vorjahr auch über die beiden erwähnten Bereiche hinaus deutlich zu.

2.3 Bilanz

2.3.1 Flüssige Mittel

Die flüssigen Mittel nahmen im Rechnungsjahr um rund CHF 210 Mio. zu. Davon stammen CHF 180 Mio. aus dem operativen Cashflow und CHF 30 Mio. aus einem Übertrag aus den Finanzanlagen.

Die im Jahr 2015 durch die Schweizerische Nationalbank eingeführten Negativzinsen wurden im Berichtsjahr wieder aufgehoben. Entsprechend konnte die operative Liquidität wieder auf das Niveau vor dem Negativzins-Regime erhöht werden.

2.3.2 Forderungen

Der Forderungsbestand liegt CHF 15.8 Mio. über dem des Vorjahres. Dies ist primär auf höhere Forderungen gegenüber der Eidgenössischen Finanzverwaltung (CHF +7.6 Mio. aufgrund höherer Mehrwertsteuererträge) sowie höhere Forderungen gegenüber Casinos (CHF +5.8 Mio.) zurückzuführen. Das Delkredere zur Abdeckung möglicher Forderungsverluste beträgt CHF 37.8 Mio. (Vorjahr CHF 37.4 Mio.) und betrifft: Unterhaltsvorschüsse CHF 16.8 Mio. (Vorjahr CHF 16.4 Mio.), Steuerforderungen CHF 18.0 Mio. (Vorjahr CHF 18.2 Mio.) und sonstige Forderungen CHF 3.0 Mio. (Vorjahr CHF 2.8 Mio.).

2.3.3 Rechnungsabgrenzung

Die aktive Rechnungsabgrenzung enthält geleistete Vorauszahlungen, beispielsweise für Schulgelder, Mieten, Abonnemente und Mitgliedsbeiträge. Die geleisteten Vorauszahlungen reduzierten sich gegenüber dem Vorjahr von CHF 5.1 Mio. auf CHF 2.8 Mio., da einige Schulgeldrechnungen für das Folgejahr später eingingen und nicht mehr im Berichtsjahr bezahlt wurden. Die passive Rechnungsabgrenzung enthält erhaltene Vorauszahlungen, hauptsächlich von Mehrwertsteuerpflichtigen.

2.3.4 Deckungskapitalien unselbständiger Fonds

Diese Position enthält das Deckungskapital bzw. Nettovermögen der Arbeitslosenversicherungskasse von CHF 123.5 Mio. (Vorjahr CHF 123.1 Mio.). Die Zunahme von CHF 0.4 Mio. entspricht dem Jahresergebnis 2022 der Arbeitslosenversicherungskasse. Diese Erläuterungen gelten sinngemäss auch für die bilanzielle Gegenposition «Verpflichtungen gegenüber unselbständigen Fonds». Durch die Regierung verwaltete selbständige Stiftungen sind an dieser Stelle nicht bilanziert und werden separat im Anhang ausgewiesen.

2.3.5 Anlagespiegel der Sachanlagen und immateriellen Anlagen

| 497

Beträge in CHF Mio.

Anlagespiegel	Total	Total Finanz- vermögen	Grund- stücke	Hoch- bauten	Total Verwalt.- vermögen	Grund- stücke	Hoch- bauten	Tief- bauten	Mobi- lien	Imma- terielle Anlagen
Anschaffungswerte										
Stand 31.12.2020	1'242.0	75.3	66.7	8.6	1'166.7	121.5	525.5	428.1	44.6	47.0
wovon Anlagen im Bau	13.4	-	-	-	13.4	-	4.7	4.0	-	4.7
Zugänge	31.2	2.3	2.3	-	28.9	0.9	8.3	9.9	2.3	7.5
Abgänge	-1.1	-	-	-	-1.1	-	-	-	-0.6	-0.5
Umwidmung	-	-0.1	-0.1	-	0.1	0.1	-	-	-	-
Stand 31.12.2021	1'272.1	77.5	68.9	8.6	1'194.6	122.5	533.8	438.0	46.4	53.9
wovon Anlagen im Bau	26.2	-	-	-	26.2	-	12.9	2.6	0.3	10.4
Zugänge	41.4	0.5	0.5	-	40.9	1.0	13.0	13.4	1.6	11.9
Abgänge	-1.1	-	-	-	-1.1	-0.2	-	-	-0.9	-0.0
Umwidmung	-	-	-	-	-	-	-	-	-	-
Stand 31.12.2022	1'312.4	78.0	69.4	8.6	1'234.3	123.3	546.8	451.4	47.1	65.8
wovon Anlagen im Bau	54.6	-	-	-	54.6	-	25.9	7.0	0.3	21.3
Kumulierte Abschreibungen										
Stand 31.12.2020	692.2	8.1	0.1	8.0	684.1	0.0	316.6	298.7	37.5	31.3
Abschreibungen	23.5	0.1	-	0.1	23.4	-	10.9	6.7	2.9	3.0
Sonderabschreibungen/WB	-	-	-	-	-	-	-	-	-	-
Wertaufholungen	-	-	-	-	-	-	-	-	-	-
Abgänge	-1.1	-	-	-	-1.1	-	-	-	-0.6	-0.5
Umwidmung	-	-	-	-	-	-	-	-	-	-
Stand 31.12.2021	714.6	8.2	0.1	8.1	706.4	0.0	327.5	305.4	39.8	33.7
Abschreibungen	23.9	0.1	-	0.1	23.8	-	10.8	7.0	2.7	3.3
Sonderabschreibungen/WB	0.0	-	-	-	0.0	0.0	-	-	0.0	0.0
Wertaufholungen	-	-	-	-	-	-	-	-	-	-
Abgänge	-0.9	-	-	-	-0.9	-	-	-	-0.9	-0.0
Umwidmung	-	-	-	-	-	-	-	-	-	-
Stand 31.12.2022	737.6	8.3	0.1	8.2	729.3	0.0	338.3	312.4	41.6	37.0
Buchwert										
Stand 31.12.2020	549.8	67.2	66.6	0.6	482.6	121.5	208.9	129.3	7.2	15.7
Veränderung Anschaffungswerte	30.1	2.2	2.2	-	27.9	1.0	8.3	9.9	1.7	7.0
Veränderung kum. Abschreib.	-22.4	-0.1	-	-0.1	-22.3	-	-10.9	-6.7	-2.3	-2.4
Stand 31.12.2021	557.5	69.3	68.8	0.5	488.2	122.5	206.3	132.6	6.6	20.2
Veränderung Anschaffungswerte	40.3	0.5	0.5	-	39.8	0.8	13.0	13.4	0.7	11.9
Veränderung kum. Abschreib.	-23.0	-0.1	-	-0.1	-22.9	-0.0	-10.8	-7.0	-1.9	-3.3
Stand 31.12.2022	574.8	69.8	69.3	0.4	505.0	123.3	208.5	139.0	5.4	28.8

Der Anlagespiegel gibt Auskunft über die Veränderung der Sachanlagen und immateriellen Anlagen. Nicht im Anlagespiegel enthalten sind investive Einnahmen und Ausgaben sowie Abschreibungen betreffend Darlehen, Beteiligungen und Investitionsbeiträgen.

Die Anschaffungswerte des Finanzvermögens weisen Zugänge von CHF 0.5 Mio. aus, die den vorsorglichen Kauf eines Grundstücks beinhalten.

Zugänge von Positionen des Verwaltungsvermögens sind im Abschnitt 2.2 Investitionsrechnung und Abschreibungen auf Verwaltungsvermögen im Abschnitt 2.1.9 Abschreibungen kommentiert. Abgänge von Mobilien und Immateriellen Anlagen betreffen in der Regel Anlagegüter, die aufgrund des Alters oder technischer Gründe ersetzt werden und normalerweise schon vollständig abgeschrieben sind.

2.3.6 Darlehen

Die Darlehen erhöhten sich im Rechnungsjahr um CHF 14.5 Mio. auf CHF 226.0 Mio. Diese Veränderung beinhaltet primär die Zunahme um CHF 25.0 Mio. betreffend das Darlehen an die Liechtensteinische Gasversorgung sowie die Abnahme der Wohnbaudarlehen um CHF 10.1 Mio. Das Aktivdarlehen über CHF 77.0 Mio. an die Pensionskasse und das Passivdarlehen der Gemeinden über CHF 4.3 Mio. (Gemeindeanteil bezüglich Lehrpersonen an Kindergärten und Primarschulen) betreffen die Ausfinanzierung der Pensionskasse im Jahr 2014 (siehe auch 2.3.9).

Die Wohnbaudarlehen im Betrag von CHF 109.1 Mio. sind durch Grundpfandverschreibungen im 2. Rang gesichert. Die übrigen Darlehen sind nicht gesichert. Die Studiendarlehen von CHF 13.1 Mio. enthalten eine Wertberichtigung für konkret gefährdete Forderungen von CHF 0.5 Mio. (Bruttobestand Studiendarlehen CHF 13.6 Mio.).

Im Jahr 2015 beschloss der Landtag ein Darlehen an das Ostschweizer Kinderspital in Höhe von CHF 4.1 Mio. Davon wurden bislang CHF 0.7 Mio. abgerufen, wovon CHF 0.5 Mio. im Berichtsjahr.

2.3.7 Beteiligungsspiegel und Beteiligungsertrag

Beträge in CHF Mio.

Beteiligungsspiegel	Total	LLB	Post	Telecom	LKW	LGV	Sonstige
Finanzvermögen							
Buchwert (Markt- bzw. Equitywert) per 31.12.2020	140.0	104.6	4.1	31.3			
<i>Beteiligungsanteil in %</i>		<i>6.5 %</i>	<i>24.0 %</i>	<i>49.0 %</i>			
Zugang, Abgang, Umwidmung	5.0	-	5.0	-			
Wertveränderung	-0.2	0.2	-0.1	-0.3			
<i>Bewertungskorrektur aus Umwidmung</i>	-	-	-	-			
<i>Veränderung Markt-/Equitywert</i>	-0.2	0.2	-0.1	-0.3			
Buchwert (Markt- bzw. Equitywert) per 31.12.2021	144.8	104.8	9.0	31.0			
<i>Beteiligungsanteil in %</i>		<i>6.5 %</i>	<i>49.0 %</i>	<i>49.0 %</i>			
Zugang, Abgang, Umwidmung	-19.1	-19.1	-	-			
Wertveränderung	3.8	5.2	-0.7	-0.7			
<i>Bewertungskorrektur aus Umwidmung</i>	-	-	-	-			
<i>Veränderung Markt-/Equitywert</i>	3.8	5.2	-0.7	-0.7			
Buchwert (Markt- bzw. Equitywert) per 31.12.2022	129.4	90.9	8.2	30.3			
<i>Beteiligungsanteil in %</i>		<i>5.3 %</i>	<i>49.0 %</i>	<i>49.0 %</i>			

Beteiligungsspiegel	Total	LLB	Post	Telecom	LKW	LGV	Sonstige
Verwaltungsvermögen							
Anschaffungswert per 31.12.2020	178.0	78.5	8.7	23.0	7.0	34.9	26.0
Wertberichtigung per 31.12.2020	-26.0	-	-	-	-	-	-26.0
Buchwert per 31.12.2020	152.1	78.5	8.7	23.0	7.0	34.9	0.0
<i>Beteiligungsanteil in %</i>		51.0%	51.0%	51.0%	100.0%	100.0%	Div.
Zugang, Abgang, Umwidmung Anschaffungswert	0.1	-	-	-	-	-	0.1
Zugang, Abgang, Umwidmung Wertberichtigung	-	-	-	-	-	-	-
Wertberichtigung/-aufholung	-0.1	-	-	-	-	-	-0.1
Anschaffungswert per 31.12.2021	178.2	78.5	8.7	23.0	7.0	34.9	26.1
Wertberichtigung per 31.12.2021	-26.1	-	-	-	-	-	-26.1
Buchwert per 31.12.2021	152.1	78.5	8.7	23.0	7.0	34.9	0.0
<i>Beteiligungsanteil in %</i>		51.0%	51.0%	51.0%	100.0%	100.0%	Div.
Zugang, Abgang, Umwidmung Anschaffungswert	2.4	-	-	-	-	-	2.4
Zugang, Abgang, Umwidmung Wertberichtigung	-0.1	-	-0.1	-	-	-	-
Wertberichtigung/-aufholung	-2.4	-	-	-	-	-	-2.4
Anschaffungswert per 31.12.2022	180.6	78.5	8.7	23.0	7.0	34.9	28.5
Wertberichtigung per 31.12.2022	-28.6	-	-0.1	-	-	-	-28.5
Buchwert per 31.12.2022	152.0	78.5	8.6	23.0	7.0	34.9	0.0
<i>Beteiligungsanteil in %</i>		51.0%	51.0%	51.0%	100.0%	100.0%	Div.
Total Buchwert Beteiligungen							
31.12.2020	292.1	183.1	12.8	54.2	7.0	34.9	0.0
31.12.2021	296.9	183.3	17.7	54.0	7.0	34.9	0.0
31.12.2022	281.4	169.4	16.8	53.3	7.0	34.9	0.0
Total Beteiligungsanteil							
31.12.2020		57.5%	75.0%	100.0%	100.0%	100.0%	Div.
31.12.2021		57.5%	100.0%	100.0%	100.0%	100.0%	Div.
31.12.2022		56.3%	100.0%	100.0%	100.0%	100.0%	Div.
Beteiligungsertrag							
2020	42.4	38.9	-	-	2.7	0.8	0.1
2021	44.1	38.9	0.9	0.5	2.9	0.9	0.0
2022	46.1	42.0	0.9	-	2.5	0.6	0.1
2022 Voranschlag	42.6	38.9	0.4	-	2.4	0.8	0.1

Bewertung der Beteiligungen

Gesetzlich vorgeschriebene Beteiligungsanteile stellen Verwaltungsvermögen dar und werden zum Anschaffungswert bewertet. Liegt der Verkehrswert (Kurswert oder anteiliges Eigenkapital) unter dem Anschaffungswert, wird dieser auf den tieferen Verkehrswert wertberichtigt (Ausweis in den Abschreibungen). Entfällt der Grund für eine Wertberichtigung, wird diese durch eine Wertaufholung in höchstens gleichem Umfang rückgängig gemacht. Beteiligungsanteile, die den gesetzlich vorgeschriebenen Beteiligungsanteil übersteigen, stellen Finanzvermögen dar. Deren Veränderung des Verkehrswertes wird im Finanzergebnis ausgewiesen.

Bewertung Beteiligung Liechtensteinische Landesbank AG

Die Bewertung des gesetzlichen Anteils von 51% zum Anschaffungs- bzw. Nominalwert von CHF 5.00 pro Aktie hat sich im Rechnungsjahr nicht verändert. Damit die Landesbank ihren Beteiligungsanteil an der Bank Linth mittels Teil-Tauschangebot von 75% auf 100% erhöhen konnte, verkaufte das Land der Landesbank im Berichtsjahr aus ihrem freien Bestand 363'785 Aktien für CHF 20.1 Mio. (= CHF 55.39 pro Aktie). Der Buchwert der veräusserten Aktien betrug CHF 19.1 Mio. und der Veräusserungsgewinn somit CHF 1.0 Mio. Der freie Beteiligungsanteil an der Landesbank reduzierte sich im Berichtsjahr von 6.5% auf 5.3%. Die Bewertung dieser 5.3% erhöhte sich um CHF 5.2 Mio., da der Aktienkurs von CHF 52.60 per 31.12.2021 auf CHF 55.80 per 31.12.2022 zunahm.

Bewertung Beteiligung Liechtensteinische Post AG

Das Eigenkapital der Liechtensteinischen Post AG reduzierte sich im Rechnungsjahr um CHF 1.5 Mio. von CHF 18.3 Mio. per 31.12.2021 auf CHF 16.8 Mio. per 31.12.2022. Entsprechend reduzierte sich auch der Wert des freien Beteiligungsanteils um CHF 0.7 Mio. (Finanzergebnis) und derjenige des gesetzlichen Beteiligungsanteils um CHF 0.1 Mio. (Abschreibungen).

Bewertung Beteiligung Telecom Liechtenstein AG

Das Eigenkapital der Telecom Liechtenstein AG reduzierte sich im Rechnungsjahr um CHF 1.4 Mio. von CHF 63.3 Mio. per 31.12.2021 auf CHF 61.9 Mio. per 31.12.2022. Während die Bewertung des gesetzlichen Anteils von 51% zum Anschaffungs- bzw. Nominalwert sich dadurch nicht veränderte, reduzierte sich die Bewertung des freien Anteils von 49% um CHF 0.7 Mio.

Bewertung Beteiligungen Liechtensteinische Kraftwerke und Liechtensteinische Gasversorgung

Da der gesetzliche Beteiligungsanteil bei beiden Beteiligungen 100% beträgt und das Eigenkapital in beiden Fällen seit Jahren über dem Anschaffungswert liegt, verändert sich die Bewertung in der Landesbilanz in der Regel nicht.

Sonstige Beteiligungen

Sonstige Beteiligungen werden aus Gründen der Werthaltigkeit und der Praktikabilität auf den Erinnerungswert abgeschrieben, insbesondere wenn es sich dabei um öffentliche Unternehmen handelt, deren Erträge überwiegend Staatsbeiträge enthalten. Nebst kleinen in- und ausländischen Beteiligungen beinhalten die sonstigen Beteiligungen die folgenden Positionen mit einem Landesanteil am Nominalkapital per Ende des Berichtsjahres von über CHF 1 Mio.:

– Bergbahnen Malbun AG	CHF 4.4 Mio.
– Verkehrsbetrieb LIECHTENSTEINmobil	CHF 2.0 Mio.
– Finanzmarktaufsicht	CHF 2.0 Mio.
– Europäische Bank für Wiederaufbau u. Entwicklung	CHF 1.7 Mio.

Im Rahmen der Sanierung der Bergbahnen Malbun AG wurde das Kapital um 85% herabgesetzt. Die Beteiligung des Landes reduzierte sich somit von CHF 13.0 Mio. auf CHF 2.0 Mio. Anschliessend erfolgte eine Kapitalerhöhung, an der sich das Land im bisherigen Verhältnis mit CHF 2.4 Mio. beteiligte.

Ertrag aus Beteiligungen

Dividenden werden in dem Rechnungsjahr verbucht, in welchem sie ausgeschüttet werden.

Der Beteiligungsertrag betrug im Rechnungsjahr CHF 46.1 Mio. (Vorjahr CHF 44.1 Mio.). Die Zunahme ist hauptsächlich auf die höhere Dividende der Liechtensteinischen Landesbank AG sowie auf den Ertrag aus dem Verkauf von Landesbank-Aktien zurückzuführen.

Der Ertrag aus sonstigen Beteiligungen enthält die Erträge aus der Beteiligung an der Schweizer Salinen AG.

2.3.8 Spezialfinanzierungen

Beträge in CHF

Spezialfinanzierungen	Vermögen 31.12.2021	Einnahmen 2022	Ausgaben 2022	Vermögen 31.12.2022
Tierseuchenfonds	2'407'366			
Beiträge Gemeinden & Tierbesitzer		61'596		
Landesbeitrag		81'250		
Sömmerungsgebühren		1'075		
Wertschriftenerfolg			333'179	
Entnahme für Tierseuchenbekämpfung			82'305	2'135'803
Fonds zur Unfallverhütung im Strassenverkehr	436'444			
Prämieeneingänge		117'655		
Wertschriftenerfolg			60'404	
Unfallverhütungsmassnahmen			175'582	318'113
Total	2'843'810	261'576	651'470	2'453'916

2.3.9 Rückstellungsspiegel

Beträge in CHF Mio.

Rückstellungsspiegel	Total Rück- stellungen	Ferien- und Gleitzeit- guthaben	Frühpension Staats- personal	Pensionen Magistraten	Ruhegehälter Ordenslehrer	Unterdeckung Pensions- kasse	Übrige Rück- stellungen
Stand 31.12.2020	93.4	8.7	2.6	8.5	1.0	72.7	-
davon kurzfristig	11.2	8.7	1.2	1.1	0.2	-	-
Bildung (inkl. Erhöhung)	6.1	1.8	1.9	2.4	0.0	-	-
Verwendung	-4.0	-1.6	-1.2	-1.0	-0.2	-	-
Auflösung	-0.2	-	-0.0	-0.0	-0.1	-	-
Stand 31.12.2021	95.2	8.9	3.2	9.8	0.7	72.7	-
davon kurzfristig	11.8	8.9	1.2	1.5	0.2	-	-
Bildung (inkl. Erhöhung)	5.4	2.2	2.8	0.3	0.1	-	-
Verwendung	-4.4	-1.6	-1.1	-1.5	-0.2	-	-
Auflösung	-0.1	-	-0.1	-	-	-	-
Stand 31.12.2022	96.1	9.5	4.8	8.5	0.6	72.7	-
davon kurzfristig	13.1	9.5	2.0	1.4	0.2	-	-

Ferien- und Gleitzeitguthaben

Zurückgestellt werden die Zeitguthaben aller Staatsangestellten per 31. Dezember (inkl. Lektionenguthaben der Lehrpersonen). Zeitguthaben, die per 1. Januar des Folgejahres verfallen, sind in der Rückstellung nicht enthalten. Ebenfalls nicht enthalten sind im Folgejahr ausbezahlte Überstunden, da diese als kurzfristige Verbindlichkeiten zu Lasten des Rechnungsjahres abgegrenzt

werden. Die Rückstellung erhöhte sich im Berichtsjahr um CHF 0.6 Mio., was auf den hohen Arbeitsanfall und den höheren Personalbestand zurückzuführen ist.

Frühpensionen Staatspersonal

Zurückgestellt werden die künftigen Kosten aus der Frühpensionierung von Staatspersonal (gem. Art. 39a ff. BesG), sofern deren Inanspruchnahme per Bilanzstichtag

feststeht. Keine Rückstellung wird gebildet für anwartschaftliche Leistungen, deren Inanspruchnahme noch nicht definitiv ist. Die Kosten anwartschaftlicher Leistungen werden als Eventualverbindlichkeit im Gewährleistungsspiegel ausgewiesen. Die Rückstellung erhöhte sich im Berichtsjahr um CHF 1.6 Mio., da die angemeldeten Frühpensionierungen gegenüber dem Vorjahr deutlich angestiegen sind. Aufgrund der Altersstruktur des Personals ist davon auszugehen, dass die Anzahl Frühpensionierungen in den nächsten Jahren weiter ansteigen wird.

Pensionen Magistraten

Zurückgestellt werden künftige Leistungen an ehemalige Regierungsmitglieder (gem. Art. 39 g ff. BesG). Die Rückstellung wird erstmalig gebildet im Jahr des Austritts und enthält Überbrückungsgelder (inkl. Arbeitgeberbeitrag AHV) sowie Pensionskassenbeiträge (Arbeitnehmerbeiträge bis zur ordentlichen Pensionierung, sofern eine entsprechende Vereinbarung zum Verbleib in der Pensionskasse abgeschlossen wurde). Ansprüche noch aktiver Regierungsmitglieder stellen überwiegend Anwartschaften dar und werden daher nicht zurückgestellt, sondern als Eventualverbindlichkeit im Anhang ausgewiesen.

Ruhegehälter Ordensleute

Aufgrund einer Vereinbarung erhalten ehemalige Ordenslehrer des Ordens der Anbeterinnen des Blutes Christi (Realschule Kloster St. Elisabeth, Schaan) und

des Ordens der Maristenbrüder (Gymnasium Vaduz) lebenslange Ruhegehälter. Die Verpflichtung besteht nur für die bereits bestehenden Pensionsempfänger. Neue Pensionsempfänger kommen keine hinzu, weshalb die Rückstellung somit stetig abnimmt.

Unterdeckung Pensionskasse

2014 wurde die Unterdeckung der Pensionskasse Stiftung Personalvorsorge Liechtenstein (SPL) auf den Deckungsgrad von 90% ausfinanziert. Für die Differenz zum Deckungsgrad von 100% erhielt die Pensionskasse damals ein Darlehen von CHF 77.0 Mio. Das Land seinerseits erhielt ein Darlehen der Gemeinden über CHF 4.3 Mio. für deren Anteil betreffend Lehrpersonen an Kindergärten und Primarschulen. Das Netto-Darlehen an die Pensionskasse bzw. die Netto-Verpflichtung des Landes zur Ausfinanzierung beträgt somit CHF 72.7 Mio. In diesem Umfang wurde eine Rückstellung gebildet. Liegt der Deckungsgrad der Pensionskasse während zwei aufeinander folgender Jahre über 105%, wird 25% des Anfangsdarlehens zurückbezahlt und die Rückstellung in gleicher Höhe erfolgswirksam aufgelöst. Unterschreitet dieser 85%, werden 25% des Anfangsdarlehens zu Lasten der Rückstellung abgeschrieben. Per 31.12.2022 beträgt der geschätzte Deckungsgrad der Stiftung Personalvorsorge Liechtenstein (SPL) 90.0%.

Übrige Rückstellungen

Es bestehen keine übrigen Rückstellungen per 31.12.2022.

2.3.10 Eigenkapitalnachweis

Der Eigenkapitalnachweis zeigt auf, wie sich die einzelnen Rubriken des Eigenkapitals im Berichtsjahr verändert haben.

Beträge in CHF Mio.

Eigenkapitalnachweis	Total Eigenkapital	Eigenmittel	Ergebnis Erfolgsrechnung
Stand 31.12.2020	3'336.8	3'032.6	304.3
Verbuchung Vorjaheresergebnis	-	304.3	-304.3
Jaheresergebnis	224.4	-	224.4
Sonstige Transaktionen	-	-	-
Stand 31.12.2021	3'561.2	3'336.8	224.4
Verbuchung Vorjaheresergebnis	-	224.4	-224.4
Jaheresergebnis	-203.4	-	-203.4
Sonstige Transaktionen	-	-	-
Stand 31.12.2022	3'357.8	3'561.2	-203.4

3. Weitere Erläuterungen zur Landesrechnung

3.1 Gewährleistungsspiegel

Beträge in CHF Mio.

Eventualverbindlichkeiten	2022	2021
Ausfallgarantie Corona-Kredite	11.8	16.7
Kreditbürgschaft Liechtensteinisches Landesspital	-	1.5
Nicht liberiertes Kapital Entwicklungsbank des Europarates	2.3	2.5
Nicht liberiertes Kapital Europäische Bank für Wiederaufbau und Entwicklung	4.7	4.9
Defizitgarantie EEG Fonds für Einspeisevergütung	-	1.8
Strategisches Gaslager	p.m.	-
Zusicherungen Energieförderung	17.7	12.4
Zusicherungen Wohnbauförderung	3.6	4.4
Anwartschaftliche Frühpensionierungen des Staatspersonals	28.9	30.4
Anwartschaftliche Magistratenpensionen	6.9	6.7
Anwartschaftliche Sonderzulagen des Staatspersonals	18.5	19.4
Amtshaftungsklagen	0.1	3.4

Der Gewährleistungsspiegel enthält insbesondere wesentliche und begründete Eventualverbindlichkeiten aus Bürgschaften, Garantien, Kapittalliberierungspflichten, Amtshaftungsklagen und anwartschaftlichen Personalansprüchen. Dies sind mögliche künftige Verbindlichkeiten, bei denen unsicher ist, ob, wann und in welchem Umfang sie tatsächlich zu Verbindlichkeiten werden.

Der EEG Fonds für Einspeisevergütung weist im Berichtsjahr erstmals einen positiven Saldo von CHF 4.7 Mio. aus und stellt damit eine wesentliche Eventualforderung dar.

Ausfallgarantie Corona-Kredite

Aufgrund des «Gesetzes über die befristete Gewährung einer Ausfallgarantie zur Vergabe von liquiditätssichernden Krediten an liechtensteinische Unternehmen durch die Liechtensteinische Landesbank» bürgt das Land gegenüber der Liechtensteinischen Landesbank für Kreditausfälle bis zur Höhe von maximal CHF 35.0 Mio. Im Rahmen dieses am 30. September 2020 ausgelaufenen Kreditprogramms wurden von der Liechtensteinischen Landesbank 266 Kreditanträge von liechtensteinischen Unternehmen mit einem maximalen Kreditvolumen von CHF 23.0 Mio. bewilligt. Davon waren per 31.12.2022 CHF 12.2 Mio. (Vorjahr CHF 16.7 Mio.) oder rund 53% in 193 Fällen beansprucht. Davon wiederum wurden bislang CHF 0.4 Mio. (5 Fälle) vom Land im Rahmen der

Ausfallgarantie an die Liechtensteinische Landesbank AG bezahlt. Per 31.12.2022 offen sind somit noch CHF 11.8 Mio. oder 188 Fälle.

Kreditbürgschaft Liechtensteinisches Landesspital

Die Kontokorrent-Kreditlinie wurde durch die Bank aufgrund Nichtbenutzung aufgehoben. Damit ist auch die entsprechende Bürgschaft des Landes erloschen.

Defizitgarantie EEG Fonds für Einspeisevergütung

Gem. Art. 18 EEG wird der Fonds am 31.12.2040 aufgelöst. Bis dahin soll der Fonds einen positiven Endsaldo ausweisen, der dann von den Liechtensteinischen Kraftwerken an das Land abgeführt wird. Per 31.12.2022 weist der Fonds einen positiven Saldo von CHF 4.7 Mio. (Vorjahr CHF -1.8 Mio.) aus und stellt nun eine Eventualverbindlichkeit eine Eventualforderung geworden ist, ist einerseits wiederum auf einen tieferen Aufwand durch das Auslaufen hoher Einspeisevergütungen und andererseits auf höhere Erträge aus Energieentnahme aufgrund hoher Strompreise zurückzuführen.

Strategisches Gaslager

Mit Verordnung vom 29. Juni 2022 über die Sicherstellung der Erdgasversorgung bei einer schweren Mangellage (LGBl. 2022 Nr. 196) wurde die Liechtensteinische Gasversorgung (LGV) mit der Vorhaltung einer strategischen Gasreserve zwischen dem 01.11.2022 und dem 01.04.2025 im Umfang von 80 Gigawattstunden beauftragt. Mit Finanzbeschlüssen vom 29.06.2022 (LGBl. 2022 Nr. 195) und 28.09.2022 (LGBl. 2022 Nr. 271) wurde der LGV dazu ein zinsloses Darlehen von CHF 25 Mio. mit einer Laufzeit bis 30.06.2025 gewährt. Die durch den Verkauf der strategischen Gasreserve entstehenden Nettoerträge oder -verluste sowie die durch die Lagerhaltung entstehenden Betriebs- und Verwaltungskosten fallen dem Land zu bzw. werden durch dieses getragen. Dadurch ergibt sich für das Land ein eventuales Verlustrisiko.

Zusicherungen Energieförderung und Wohnbauförderung

Dies sind Förderbeiträge, die den Antragstellern bis 31.12.2022 zugesichert wurden. Wie viel davon letztlich ausbezahlt wird, kann erst nach Abschluss bzw. Abnahme der geförderten Projekte festgestellt werden und hängt davon ab, ob die Bedingungen für eine Projektförderung eingehalten wurden. Es kann vorkommen, dass zugesicherte Förderbeiträge nie ausbezahlt werden, da das entsprechende Projekt nicht realisiert wird. Entsprechend werden solche Zusicherungen als Eventualverbindlichkeit ausgewiesen und nicht erfolgswirksam zurückgestellt. Die Zusicherungen betreffend Energieförderung erhöhten sich deutlich um 5.3 Mio., was v.a. mit der gestiegenen Förderung von Photovoltaik- und Haustechnikanlagen zusammenhängt.

Anwartschaftliche Frühpensionen Staatspersonal

Künftige Kosten aus der Frühpensionierung von Staatspersonal werden erfolgswirksam zurückgestellt, sofern deren Inanspruchnahme per Bilanzstichtag feststeht. Die anwartschaftlichen, also noch nicht definitiv feststehenden Pensionsverpflichtungen, werden gemäss Art. 22 Abs. 4 FHG nicht zurückgestellt, sondern stellen gemäss Art. 18 Abs. 1 Bst. e FHV eine Eventualverbindlichkeit dar. Deren Berechnung beinhaltet verschiedene Annahmen (durchschnittliche Lohnentwicklung, Diskontsatz, etc.) und umfasst Angestellte der Landesverwaltung, Lehrpersonen, richterliches Personal und Angestellte der folgenden öffentlichen Unternehmen: Agentur für Internationale Bildungsangelegenheiten, Kulturstiftung, Landesmuseum, Landesbibliothek und Musikschule. Die Berechnung wird mit einer Eintretenswahrscheinlichkeit gewichtet, die wiederum auf statistischen BVG-Daten und Beobachtungen des Pensionierungsverhaltens des Staatspersonals über mehrere Jahre basiert. Die Abnahme der Eventualverbindlichkeit um CHF 1.5 Mio. auf CHF 28.9 Mio. ist auf die Aktualisierung der BVG-Daten und die Abnahme der Anzahl Personen des relevanten Personenkreises zurückzuführen.

Anwartschaftliche Pensionen Magistraten

Künftige Leistungen gem. Art. 39f ff. BesG an aktive Regierungsmitglieder stellen überwiegend Anwartschaften dar und werden deshalb vollständig als Eventualverbindlichkeit ausgewiesen. Diese enthält Überbrückungsgelder (inkl. Arbeitgeberbeitrag AHV) sowie Pensionskassenbeiträge (Arbeitnehmerbeiträge bis zur ordentlichen Pensionierung). Die Berechnung der Eventualverbindlichkeit basiert auf angenommenen Amtszeiten bis zum Ende der laufenden Legislaturperiode. Rückstellungen werden erst gebildet im Jahr des Austritts eines Regierungsmitgliedes.

Anwartschaftliche Sonderzulagen des Staatspersonals

Gemäss Besoldungsgesetz haben Staatsangestellte Anspruch auf Sonderzulagen bei Dienstjubiläen, Eheschliessung und Altersrücktritt. Dies sind ebenfalls anwartschaftliche Leistungen gem. Art. 22 Abs. 4 FHG. Die Eventualverbindlichkeit beinhaltet sämtliche Sonderzulagen aufgrund von Dienstjubiläen oder Altersrücktritt, die die Staatsangestellten bis zum Altersrücktritt noch erhalten können. Sie wird mit demselben Rechenmodell wie die anwartschaftlichen Frühpensionierungen sowie aufgrund derselben Annahmen und Wahrscheinlichkeiten berechnet. Im Gegensatz zu den Frühpensionierungen enthält die Berechnung bei Lehrpersonen an Kindergärten und Primarschulen jedoch nur 50% der Kosten, da die Gemeinden die Hälfte dieses Aufwandes tragen. Ebenfalls nicht enthalten sind die Angestellten der Agentur für Internationale Bildungsangelegenheiten, der Kulturstiftung, des Landesmuseums, der Landesbibliothek und der Musikschule, da diese öffentlichen

Unternehmen aufgrund privatrechtlicher Anstellungsverhältnisse den Aufwand für Sonderzulagen im Gegensatz zu den Frühpensionen selbst tragen. Die Eventualverbindlichkeit hat sich im Berichtsjahr aus den gleichen Gründen wie die anwartschaftlichen Frühpensionen um CHF 0.9 Mio. reduziert.

Amtshaftungsklagen

Diese umfassen 2 Fälle (Vorjahr 3).

3.2 Weitere Angaben zur Landesrechnung

Beträge in CHF Mio.

Treuhänderisch verwaltete Vermögen	31.12.2022	31.12.2021
Kautionen Landgericht	31.4	26.2
ISF Border Fonds	0.0	0.9
Total	31.4	27.1

Beträge in CHF Mio.

Sachversicherungswerte	2022	2021
Gebäude zum Neuwert	672.9	672.9
Vorsorgeversicherung Gebäude (für Anschaffungen im Rechnungsjahr)	50.0	50.0
Waren und Einrichtungen zum Neuwert	130.0	130.0
Vorsorgeversicherung Fahrhabe (für Anschaffungen im Rechnungsjahr)	10.0	10.0
Motorfahrzeuge zum Zeitwert	5.0	5.0
Temporäres Dritteigentum zum Neuwert	3.0	3.0
Total	870.9	870.9

Verwendete Devisenumrechnungskurse per Stichtag

	31.12.2022	31.12.2021
1 Euro (EUR)	0.9874	1.0362
1 US-Dollar (USD)	0.9252	0.9112

3.3 Änderungen von Bilanzierungs- und Bewertungsgrundsätzen

Im Rechnungsjahr wurden keine Änderungen von Bilanzierungs- und Bewertungsgrundsätzen vorgenommen.

3.4 Ereignisse nach dem Bilanzstichtag

Bis Anfang April 2023 sind keine wesentlichen Ereignisse eingetreten, die eine Anpassung der in der Landesrechnung ausgewiesenen Beträge oder eine Offenlegung erforderlich machen würden.

3.5 Pauschalkredite

Auf der Grundlage des Artikels 4a des Finanzhaushaltsgesetzes wurden für das Jahr 2022 die folgenden Pauschalkredite gewährt. Die Verwendung dieser Mittel wird im Anhang der Landesrechnung ausgewiesen.

Beträge in CHF

Konto Nr.	Pauschalkredit Gebäudebetriebskosten	Rechnung 2022 ¹⁾	Voranschlag 2022
091.312.00	Betriebskosten Verwaltungsgebäude	4'494'241	4'463'000
295.312.00	Betriebskosten Schulgebäude	2'996'421	2'561'000
391.312.00	Betriebskosten Kulturgebäude	1'620'346	1'674'000
	Total	9'111'008	8'698'000

¹⁾ Kreditüberschreitung in Höhe von CHF 414'000 nach Art. 11 Abs. 1 Bst. a FHG.

Beträge in CHF

Konto Nr.	Pauschalkredit Gebäudeinstandsetzung	Rechnung 2022	Voranschlag 2022
091.314.00	Instandsetzung Verwaltungsgebäude	3'225'347	3'700'000
295.314.00	Instandsetzung Schulgebäude	4'183'368	3'927'000
391.314.00	Instandsetzung Kulturgebäude	603'036	800'000
	Total	8'011'751	8'427'000

506 | **3.6 Abgabenverwendung LSVA**

Der Nettoertrag aus der leistungsabhängigen Schwerverkehrsabgabe unterlag gemäss Art. 28 SVAG bis Ende 2022 einer Zweckbindung. Die Verwendung dieser Mittel wird somit ein letztes Mal im Anhang der Landesrechnung ausgewiesen.

Beträge in CHF

Konto Nr.	Leistungsabhängige Schwerverkehrsabgabe	Rechnung 2022
650.407.00	Ertragsanteil LSVA	11'719'877
	wovon 1/3 für umwelt-/gesundheitspolitische Massnahmen:	3'906'626
	<i>Verwendung:</i>	
600.314.02.13	Verkehrszählanlagen	-663'238
650.314.01	Bauliche Massnahmen für den öffentlichen Verkehr	-253'715
650.318.04	Experten, Gutachten Verkehrsbereich	-656'705
650.363.00	Beitrag Liechtenstein-Takt	-246'320
650.363.00	Beitrag grenzüberschreitende Linienbusse	-292'709
701.313.00	Untersuchungen, Kontrollen Luft	-276'823
702.318.00	Untersuchungen, Kontrollen Lärm	-34'251
710.318.04	Umweltdaten, Berichterstattung	-283'926
	Total Verwendung	-2'707'686
	Saldo 2022	1'198'940
	Übertrag aus Vorjahr	28'354'148
	Gesamtsaldo	29'553'087

3.7 Abgabenverwendung Umweltabgaben

Die Erträge aus Umweltabgaben unterlagen gemäss Art. 10 VCOG, Art. 10 HELG, Art. 10 BDSG, Art. 16 und Art. 17 CO₂-Gesetz sowie Art. 12 EHG bis Ende 2022 einer Zweckbindung. Die Verwendung dieser Mittel wird somit ein letztes Mal im Anhang der Landesrechnung ausgewiesen.

Beträge in CHF

Konto-Nr.	Umweltabgaben	Rechnung 2022
950.407.00	Ertragsanteil VOC	377'240
701.407.01	Ertragsanteil Bevölkerung CO ₂ -Abgabe	4'219'232
701.407.01	Ertragsanteil Wirtschaft CO ₂ -Abgabe (1/3)	825'987
701.407.01	Ertragsanteil Sanktionsabgaben auf Personenwagen	263'976
701.435.00	Erlös aus Versteigerungen von Emissionsrechten	233'145
	Total Lenkungsabgaben	5'919'580
	<i>Verwendung:</i>	
701.365.00	Beitrag an Klimastiftung LIFE	-121'072
701.365.01	Beitrag an Holzheizkraftwerk Balzers	-173'815
701.365.02	Ausgleich für Emissionsverminderungen	-400'500
701.365.03	Projekte zur Nachhaltigen Entwicklung	0
701.367.00	Internationale Klimaschutzprojekte	0
704.362.00	Kostenbeiträge Altlastensanierung	-45'990
710.564.01.22	Aufforstung, Jungwaldpflege Waldwirtschaft	-11'324
710.564.01.32	Aufforstung, Jungwaldpflege Naturgefahren	-40'524
770.314.01	Geschützte Gebiete und Objekte	-80'423
770.362.01	Landschaftsschutzgebiete	-47'676
770.366.00	Bewirtschaftungsprämien/Pacht für Magerstandorte	-739'487
770.500.01	Bodenerwerb Naturschutzflächen	-55'400
801.366.01	Pflanzenschutz	-17'712
811.362.04.09	Behebung von Waldschäden	-10'893
860.366.00	Förderbeiträge gem. Energieeffizienzgesetz (EEG)	-5'987'321
	Total Verwendung	-7'732'137
	Saldo 2022	-1'812'556
	Übertrag aus Vorjahr	6'767'936
	Gesamtsaldo	4'955'380

3.8 Verpflichtungskredite

Verpflichtungskredite in CHF

Beträge in CHF

Nr. Projekt/Kreditbewilligung	Genehmigte Kredite	Zahlungen bis 31.12.2022	Verfügbarer Restkredit	geschätzter Verbrauch 2023	Verbrauch 2024 ff.
01 Neubau eines Dienstleistungszentrums der Liechtensteinischen Landesverwaltung in Vaduz ¹⁾					
Verpflichtungskredit vom 08.06.2016	28'500'000				
+ Ergänzungskredit vom 09.05.2019	14'300'000				
+ Aufwertung um Baukostenteuerung Vorjahre	2'437'000				
+ Baukostenteuerung 2022	1'902'000				
Totalkredit	47'139'000	21'744'202	25'394'798	17'600'000	9'245'000
02 Ausrichtung von Fördermitteln an nationale Forschungseinrichtungen (2017-2020)					
Verpflichtungskredit vom 01.12.2016	1'200'000	797'431	402'569	93'000	0
03 Umnutzung des Post- und Verwaltungsgebäudes Vaduz für die Liecht. Landesbibliothek					
Verpflichtungskredit vom 09.05.2019	22'000'000				
+ Aufwertung um Baukostenteuerung Vorjahre	1'448'000				
+ Baukostenteuerung 2022	1'845'000				
Totalkredit	25'293'000	658'893	24'634'107	1'750'000	22'884'000
04 Ersatzbau für den Trakt G und einer zusätzlichen Massnahme beim Schulzentrum Mühleholz in Vaduz ²⁾					
Verpflichtungskredit vom 05.06.2019	44'000'000				
+ Aufwertung um Baukostenteuerung Vorjahre	2'864'000				
+ Baukostenteuerung 2022	3'584'000				
Totalkredit	50'448'000	2'605'125	47'842'875	7'000'000	42'703'000
05 Neubau eines Schulzentrums Unterland II in Ruggell					
Verpflichtungskredit vom 05.06.2019	56'100'000				
+ Aufwertung um Baukostenteuerung Vorjahre	3'694'000				
+ Baukostenteuerung 2022	4'767'000				
Totalkredit	64'561'000	924'511	63'636'489	4'100'000	59'536'000
06 Neubau eines Landesspitals					
Verpflichtungskredit vom 05.09.2019	65'500'000				
+ Aufwertung um Baukostenteuerung Vorjahre	4'093'000				
+ Baukostenteuerung 2022	5'386'000				
Totalkredit	74'979'000	3'086'000	71'893'000	400'000	71'493'000
07 Staatenbeschwerde des FL gegen Tschechische Republik ³⁾					
Verpflichtungskredit vom 30.09.2020	1'220'000	1'034'321	185'679	750'000	1'421'000
08 Ausrichtung von Fördermitteln an nationale Forschungseinrichtungen (2021-2024)					
Verpflichtungskredit vom 09.06.2021	2'200'000	0	2'200'000	885'000	1'315'000
09 Umbau und Ergänzungsbau Therapiehaus Guler des VBW					
Verpflichtungskredit vom 07.04.2022	2'110'000				
+ Aufwertung um Baukostenteuerung Vorjahre	95'000				
+ Baukostenteuerung 2022	177'000				
Totalkredit	2'382'000	27'509	2'354'491	750'000	1'604'000
10 Jubiläumsfeierlichkeiten 100 Jahre Zollanschlussvertrag CH-FL					
Verpflichtungskredit vom 05.05.2022	1'050'000	200'000	850'000	850'000	0

Nr. Projekt/Kreditbewilligung	Genehmigte Kredite	Zahlungen bis 31.12.2022	Verfügbare Restkredit	geschätzter Verbrauch 2023	geschätzter Verbrauch 2024 ff.
11 Neubau Kletterhalle Liechtenstein Verpflichtungskredit vom 29.09.2022	4'984'000				
+ Baukostenteuerung 2022	0				
Totalkredit	4'984'000	0	4'984'000	240'000	4'744'000
12 Realisierung Wohnraum für Unterbringung Schutzbedürftige Verpflichtungskredit vom 01.12.2022	2'000'000	0	2'000'000	2'000'000	0
Total Verpflichtungskredite in CHF	277'456'000	31'077'992	246'378'008	36'418'000	214'945'000

	Genehmigte Kredite Vorjahr	Zahlungen bis 31.12.2021	Verfügb. Restkredit Vorjahr	geschätzter Verbrauch 2022	geschätzter Verbrauch 2023 ff
Total Verpflichtungskredite in CHF Vorjahr	251'904'000	18'115'483	233'788'517	24'696'000	204'575'000

Verpflichtungskredite in EUR

Beträge in EUR

Nr. Projekt/Kreditbewilligung	Genehmigte Kredite	Zahlungen bis 31.12.2022	Verfügbare Restkredit	geschätzter Verbrauch 2023	geschätzter Verbrauch 2024 ff.
13 7. Rahmenprogramm der EU für Forschung, technolog. Entwicklung und Demonstration (2007-2013) Verpflichtungskredit vom 14.12.2006	7'400'000				
+ Ergänzungskredit vom 23.05.2007	5'057'000				
+ Ergänzungskredit vom 10.06.2015	2'228'000				
Totalkredit	14'685'000	14'478'407	206'593	0	0
14 Beteiligung am EWR Finanzierungsmechanismus (2009-2014) Verpflichtungskredit vom 22.09.2010	10'000'000				
+ Ergänzungskredit vom 13.03.2014	62'000				
+ Ergänzungskredit vom 28.09.2016	660'000				
Totalkredit	10'722'000	9'819'445	902'555	0	0
15 EU-Programm «Erasmus+» (2014-2020) Verpflichtungskredit vom 01.10.2014	5'599'000				
+ Anpassung aufgrund Erhöhung FL-Anteil 2022	1'134'000				
Totalkredit	6'733'000	5'672'803	1'060'197	-16'000	0
16 Beteiligung am EWR Finanzierungsmechanismus (2014-2021) Verpflichtungskredit vom 08.06.2016	16'410'000				
+ Anpassung aufgrund Erhöhung FL-Anteil 2022	4'055'000				
Totalkredit	20'465'000	10'047'065	10'417'935	4'010'000	1'350'000
17 Beteiligung des FL am Europ. Solidaritätskorps (2021-2027) Verpflichtungskredit vom 02.12.2020	404'000				
+ Anpassung aufgrund Erhöhung FL-Anteil 2022	0				
Totalkredit	404'000	81'067	322'933	40'000	282'000
18 Beteiligung des FL an der 5. Generation Erasmus (2021-2027) Verpflichtungskredit vom 02.12.2020	11'502'000				
+ Anpassung aufgrund Erhöhung FL-Anteil 2022	0				
Totalkredit	11'502'000	2'288'074	9'213'926	1'200'000	7'800'000

Nr. Projekt/Kreditbewilligung	Genehmigte Kredite	Zahlungen bis 31.12.2022	Verfügbarer Restkredit	geschätzter Verbrauch 2023 2024 ff.	
19 Beteiligung des FL am EU-Programm Digitales Europa (2021-2027)					
Verpflichtungskredit vom 02.12.2020	3'035'000				
+ Anpassung aufgrund Erhöhung FL-Anteil 2022	0				
Totalkredit	3'035'000	416'511	2'618'489	452'000	2'160'000
20 Beteiligung des FL am EU-Binnenmarktprogramm (2021-2027)					
Verpflichtungskredit vom 02.12.2020	901'000				
+ Anpassung aufgrund Erhöhung FL-Anteil 2022	0				
Totalkredit	901'000	148'214	752'786	105'000	640'000
21 Beteiligung des FL am EU-Programm Kreatives Europa (2021-2027)					
Verpflichtungskredit vom 02.12.2020	1'005'000				
+ Anpassung aufgrund Erhöhung FL-Anteil 2022	0				
Totalkredit	1'005'000	211'904	793'096	75'000	696'000
Total Verpflichtungskredite in EUR	69'452'000	43'163'490	26'288'510	5'866'000	12'928'000

	Genehmigte Kredite Vorjahr	Zahlungen bis 31.12.2021	Verfügb. Restkredit Vorjahr	geschätzter Verbrauch 2022 2023 ff	
Total Verpflichtungskredite in EUR Vorjahr	70'286'000	38'151'537	32'134'463	6'469'000	20'483'000

Verpflichtungskredite Total

Beträge in CHF

	Genehmigte Kredite	Zahlungen bis 31.12.2022	Verfügbarer Restkredit	geschätzter Verbrauch 2023 2024 ff.	
CHF-Verpflichtungskredite	277'456'000	31'077'992	246'378'008	36'418'000	214'945'000
EUR-Verpflichtungskredite in CHF ⁴⁾	86'299'725	49'126'190	25'957'275	5'792'000	12'765'000
Total Verpflichtungskredite in CHF	363'755'725	80'204'182	272'335'283	42'210'000	227'710'000

	Genehmigte Kredite Vorjahr	Zahlungen bis 31.12.2021	Verfügb. Restkredit Vorjahr	geschätzter Verbrauch 2022 2023 ff	
Total Verpflichtungskredite in CHF Vorjahr	339'816'948	62'544'075	267'086'247	31'399'000	225'799'000

¹⁾ Der Landtag hat am 01.03.2023 einen Ergänzungskredit im Umfang von CHF 1'450'000 für den Neubau eines Dienstleistungszentrums der Liechtensteinischen Landesverwaltung gemäss BuA Nr. 3/2023 bewilligt.

²⁾ Der Landtag hat am 30.11.2022 einen Ergänzungskredit im Umfang von CHF 1'860'000 für den Ersatzbau für den Trakt G und einer zusätzlichen Massnahme beim Schulzentrum Mühleholz in Vaduz gemäss BuA Nr. 126/2022 genehmigt.

³⁾ Der Landtag hat am 01.03.2023 einen Ergänzungskredit im Umfang von CHF 1'985'000 für die Staatenbeschwerde des Fürstentums Liechtenstein gegen die Tschechische Republik gemäss BuA Nr. 12/2023 bewilligt.

⁴⁾ Genehmigte Kredite zu historischen Wechselkursen, Zahlungen zu Transaktionswechselkursen
Verfügbarer Restkredit und zukünftige Zahlungen zu Wechselkurs vom 31.12.2022: 0.9874 CHF/EUR

Stiftungsrechnungen per 31. Dezember 2022

Beträge in CHF

Bezeichnung der Stiftung	Vermögensstand 01.01.2022	Einnahmen	Ausgaben	Vermögensstand 31.12.2022
Fürstlicher Landes-Wohltätigkeitsfonds (Stiftung)	781'809			
Wertschriftenertrag		1'475		
Realisierter Wertschriftengewinn		46'216		
Nicht realisierter Wertschriftengewinn		8'162		
Realisierter Wertschriftenverlust			26'591	
Nicht realisierter Wertschriftenverlust			127'718	
Vermögensverwaltungsaufwand			10'117	673'236
Franz und Elsa Stiftung für die Jugend Liechtensteins	101'289			
Abgrenzung Unterstützungsbeiträge			30'000	
Nicht realisierter Wertschriftenverlust			13'536	
Bankgebühren			331	57'421
Stiftung Andreas Marxer zur Ausbildung röm.-kath. Priester	40'787			
Pachtzinsertrag		185		
Nicht realisierter Wertschriftenverlust			3'027	
Bankgebühren			98	37'847
Stiftung für den Brandschutz und das Löschwesen	472'454			
Beitrag der Schweizer Privatversicherer		75'000		
Kleinlöcher-Schulungen			28'385	
Beiträge			55'348	
Verwaltungsaufwand			243	
Nicht realisierter Wertschriftenverlust			9'456	454'022
Fürst Franz Josef von Liechtenstein Stiftung	10'815'314			
Wertschriftenertrag		26'200		
Realisierter Wertschriftengewinn		1'018'407		
Nicht realisierter Wertschriftengewinn		163'750		
Preise, Beiträge, Stipendien			148'415	
Verwaltungsaufwand			23'768	
Realisierter Wertschriftenverlust			329'852	
Nicht realisierter Wertschriftenverlust			2'340'119	
Bankspesen, Courtage, Stempel			14'032	
Wertschriftenverwaltung			58'953	9'108'532
Total	12'211'653	1'339'395	3'219'989	10'331'059

Liechtensteinische Arbeitslosenversicherungskasse

(Unselbständiger Fonds)

Beträge in CHF

512 |

Bilanz	31.12.2022		31.12.2021
Aktiven	130'666'434		132'652'506
Liquide Mittel	14'845'914		22'948'223
Finanzanlagen	107'243'553		100'462'546
Akontozahlungen Arbeitslosen-/Insolvenzenschädigungen	0		12'500
Rückforderung von Arbeitslosenentschädigungen	60'635		90'647
Rückforderung von Insolvenzenschädigungen	320'605		454'440
Rückforderung von Kurzarbeitsentschädigungen	358'144		0
Delkredere auf Rückforderungen	-739'384		-545'087
Guthaben gegenüber Sozialversicherungen	453'609		182'711
Aktive Rechnungsabgrenzung	8'123'358		9'046'527
Passiven	130'666'434		132'652'506
Verbindlichkeiten geg. Sozialvers./Lohnsteuer aus Arbeitslosenentsch.	264'493		374'914
Verbindlichkeiten geg. Sozialvers./Lohnsteuer aus Insolvenzensch.	4'000		69'753
Sonstige Verbindlichkeiten	0		41'052
Passive Rechnungsabgrenzung	6'931'435		9'049'746
Eigenkapital: Gewinnvortrag	123'117'041	131'572'205	
Jahresergebnis	349'465	-8'455'164	123'117'041

Erfolgsrechnung	2022	Budget 2022	2021
Ertrag	34'653'202	30'725'000	40'966'462
Versicherungsbeiträge	28'582'466	27'000'000	27'626'166
Ertrag Arbeitslosenentschädigung Grenzgänger	517'142	900'000	805'210
Ertrag Rückforderung Arbeitslosenentschädigung	95'302	100'000	78'909
Ertrag Rückforderung Kurzarbeitsentschädigung	371'052	15'000	42'418
Ertrag Rückforderung Insolvenzenschädigung	49'006	200'000	504'425
Übrige Erträge	5'830	10'000	172'437
Ertrag aus Finanzanlagen	5'032'404	2'500'000	11'736'897
Aufwand	34'303'737	30'800'500	49'421'627
Arbeitslosenentschädigungen Inland	6'144'131	10'000'000	8'626'168
Arbeitslosenentschädigungen Grenzgänger	3'375'676	5'300'000	5'846'634
Abschreibung Arbeitslosenentschädigungen	-7'124	0	41'767
Sozialversicherungsbeiträge Arbeitslosenentschädigungen	710'087	1'000'000	1'035'830
Kurzarbeitsentschädigungen	2'602'995	8'000'000	20'863'484
Insolvenzenschädigungen	41'631	1'000'000	431'253
Abschreibung Insolvenzenschädigungen	28'775	900'000	472'814
Sozialversicherungsbeiträge Insolvenzenschädigungen	10'149	100'000	72'813
Beratungs- und Verwaltungsaufwand	3'145'769	3'500'000	3'750'376
Aufwand aus Finanzanlagen	18'251'397	1'000'000	8'280'222
Bankspesen	250	500	266
Jahresergebnis	349'465	-75'500	-8'455'164

Kulturstiftung Liechtenstein

(Selbständige öffentlich-rechtliche Stiftung)

Beträge in CHF

Bilanz	31.12.2022		31.12.2021
Aktiven	378'111		430'008
Liquide Mittel	371'504		416'318
Übrige Forderungen	6'606		13'688
Anlagevermögen	1		1
Passiven	378'111		430'008
Verbindlichkeit Landeskasse	8'605		49'040
Passive Rechnungsabgrenzung	157'000		159'000
Eigenkapital: Stiftungskapital	30'000	30'000	
Gewinnvortrag	191'968	110'474	
Jahresergebnis	-9'462	81'493	
	212'505		221'968

Erfolgsrechnung	2022	Budget 2022	2021
Ertrag	3'605'397	3'060'000	4'031'619
Staatsbeitrag	1'593'000	1'593'000	1'586'000
Sonderbeitrag Corona-Pandemie	250'000	0	893'380
Ertrag Interkantonale Landeslotterie/Schweizer Zahlenlotto	1'748'147	1'467'000	1'516'239
Übrige Erträge	14'250	0	32'000
Spenden	0	0	4'000
Aufwand	3'614'859	3'073'500	3'950'125
Gehälter und Sozialbeiträge	503'770	471'000	503'822
Stiftungsrat	91'088	100'000	81'948
Sonstiger Personalaufwand	2'324	1'500	1'908
Projekt- und Fortbildungsbeiträge	817'152	600'000	718'216
Leistungsvereinbarungen	1'268'000	1'280'000	1'254'500
Werkjahre/Werkbeiträge	109'000	100'000	48'000
Ankäufe und Aufträge	132'524	100'000	73'492
Eigene Projekte	386'437	357'000	302'347
Kulturpreis/Anerkennungsgaben	0	0	20'000
Wettbewerbe	20'000	0	0
Verwendung Sonderbeitrag Corona-Pandemie	250'000	0	893'380
Büroaufwand und Druckmaterial	22'342	35'000	37'539
Reisespesen	495	3'000	1'140
Öffentlichkeitsarbeit, Veranstaltungen, Repräsentationen	8'137	21'000	11'516
Experten	3'590	5'000	2'318
Jahresergebnis	-9'462	-13'500	81'493

Anmerkung zur Jahresrechnung

Durch die Stiftung verwaltete Mittel

Buch und Literatur Ost+	237'197	279'299
-------------------------	---------	---------

Kunstmuseum Liechtenstein

(Selbständige öffentlich-rechtliche Stiftung)

Beträge in CHF

514 |

Bilanz	31.12.2022	31.12.2021
Aktiven	522'084	638'056
Liquide Mittel	428'215	580'619
Debitoren	58'569	57'435
Debitor Landeskasse	35'297	0
Kunstgüter	2	2
Passiven	522'084	638'056
Kreditoren	103'843	192'934
Kreditor Landeskasse	0	53'469
Zweckgebundene Spendenfonds	137'000	37'000
Eigenkapital: Gewinnvortrag	354'653	373'954
Jahresergebnis	-73'411	-19'302
	281'241	354'653

Erfolgsrechnung	2022	Budget 2022	2021
Ertrag	4'775'863	4'483'000	4'504'071
Staatsbeitrag	4'098'000	4'098'000	3'898'000
Spendenertrag	253'106	0	212'625
Sponsoringertrag	16'863	15'000	11'594
Ertrag aus Eintritten und Führungen	107'621	110'000	74'352
Ertrag aus Verkauf von Publikationen und Shopartikeln	71'086	50'000	27'371
Übriger Ertrag aus Museumsbetrieb	10'489	10'000	27'939
Kostenbeitrag Kunstvermittlung	100'000	100'000	100'000
Sonstiger Ertrag (Pacht, Miete, Rückerstattungen, etc.)	118'698	100'000	152'189
Entnahme zweckgebundene Spendenfonds	0	0	0
Aufwand	4'849'275	4'532'000	4'523'373
Gehälter und Sozialbeiträge	2'359'458	2'307'000	2'198'850
Stiftungsrat	0	0	0
Beirat und Ankaufskommission	28'983	25'000	25'617
Kunstankäufe aus Staatsbeitrag	500'517	500'000	304'179
Kunstankäufe aus Spenden und Sponsoring	153'059	0	212'625
Ausstellungen	835'480	800'000	934'368
Museumspädagogik/Veranstaltungen	61'562	120'000	75'237
Öffentlichkeitsarbeit	325'660	250'000	224'173
Betreuung Sammlung	235'799	260'000	301'486
Aufwand Shop	26'403	20'000	2'833
Allgemeine Spesen	37'911	40'000	34'252
Informatik und Telefon	43'836	70'000	78'252
Ausstattung	16'149	40'000	36'922
Übriger Verwaltungsaufwand	124'457	100'000	94'579
Einlage zweckgebundene Spendenfonds	100'000	0	0
Jahresergebnis	-73'411	-49'000	-19'302

Anmerkung zur Jahresrechnung

Durch die Stiftung verwaltete Mittel

Teilnahme Biennale Venedig 0 936

Liechtensteinisches Landesmuseum

(Selbständige öffentlich-rechtliche Stiftung)

Beträge in CHF

| 515

Bilanz	31.12.2022	31.12.2021
Aktiven	897'949	724'399
Liquide Mittel	887'345	718'256
Debitoren	8'334	4'304
Aktive Rechnungsabgrenzung	2'267	1'838
Anlagevermögen Sammlungen	1	1
Anlagevermögen Mobilien	1	1
Passiven	897'949	724'399
Kreditor Landeskasse	655'090	408'975
Passive Rechnungsabgrenzung	59	124
Zweckgebundene Spendenfonds	70'000	114'055
Eigenkapital: Gewinnvortrag	201'245	227'924
Jahresergebnis	-28'445	-26'679
	172'800	201'245

Erfolgsrechnung	2022	Budget 2022	2021
Ertrag	3'788'759	3'583'000	3'709'711
Staatsbeitrag	3'078'000	3'078'000	3'204'000
Ertrag aus Eintritten	152'024	90'000	88'534
Ertrag Shop	255'572	400'000	132'434
Ertrag aus Führungen und Bildungsangeboten	10'737	10'000	2'180
Übriger Ertrag	19'072	5'000	563
Spenden	159'300	0	245'000
Entnahme Spendenfonds	114'055	0	37'000
Aufwand	3'817'205	3'723'000	3'736'391
Gehälter und Sozialbeiträge	2'429'297	2'501'000	2'365'477
Stiftungsrat/Fachbeirat	77'089	80'000	62'547
Sonstiger Personalaufwand	39'477	30'000	20'958
Sonderausstellungen	546'075	390'000	673'233
Sammlung	32'853	51'000	40'838
Veranstaltungen/Museumspädagogik	51'952	35'000	21'185
Dauerausstellung	19'105	40'000	16'976
Mobilier	71'013	90'000	103'665
Aufwand Museumsshop	123'044	255'000	78'592
Kommunikation/PR	205'508	110'000	131'528
Reise- und Repräsentationskosten	29'718	36'000	21'244
Verwaltungs- und Büroaufwand	55'448	55'000	45'591
Übriger Betriebsaufwand	66'625	50'000	40'501
Einlage Spendenfonds	70'000	0	114'055
Jahresergebnis	-28'445	-140'000	-26'679

Liechtensteinische Musikschule

(Selbständige öffentlich-rechtliche Stiftung)

Beträge in CHF

516 |

Bilanz	31.12.2022	31.12.2021
Aktiven	1'354'301	1'417'199
Liquide Mittel	1'027'348	1'051'364
Debitoren	76'951	115'833
Guthaben bei der Landeskasse	250'000	250'000
Anlagevermögen (Lehrmittel und Mobiliar)	2	2
Passiven	1'354'301	1'417'199
Passive Rechnungsabgrenzung Landeskasse	84'463	142'410
Zweckgebundener Fonds Meisterkurse	250'384	257'001
Zweckgebundener Spendenfonds Musikwettbewerb	138'555	154'175
Zweckgebundener Spendenfonds Instrumente	352'965	348'012
Zweckgebundener Spendenfonds Begabtenförderung	73'705	66'599
Zweckgebundener Spendenfonds Projekte	204'228	198'999
Eigenkapital: Stiftungskapital	2	2
Gewinnvortrag	250'000	250'000
Jahresergebnis	0	0
	250'002	250'002

Erfolgsrechnung	2022	Budget 2022	2021
Ertrag	7'818'731	8'783'000	8'092'482
Ertrag Schulbetrieb	7'674'526	8'783'000	7'958'321
Staatsbeitrag	5'690'385	6'608'000	5'953'326
Schulgelder	1'984'141	2'175'000	2'004'995
Ertrag zweckgebundene Fonds	144'205	0	134'160
Spenden, Staatsbeitrag und sonstige Erträge Meisterkurse	86'967	0	102'271
Spenden und sonstige Erträge Instrumente	5'000	0	4'000
Spenden und sonstige Erträge Begabtenförderung	20'000	0	12'500
Spenden und sonstige Erträge Projekte	10'000	0	0
Entnahme zweckgebundene Fonds	22'238	0	15'389
Aufwand	7'818'731	8'783'000	8'092'482
Aufwand Schulbetrieb	7'674'526	8'783'000	7'958'321
Gehälter und Sozialbeiträge	7'791'572	8'811'000	8'065'272
Rückerstattung Personalaufwand Weiterführende Schulen	-534'847	-473'000	-470'641
Stiftungsrat	14'915	25'000	15'685
Unterrichtskommission	9'276	10'000	7'854
Fahrtspesen	53'090	50'000	53'468
Schulgeldermässigungen	7'493	17'000	14'221
Veranstaltungen	82'124	95'000	44'940
Instrumentenpflege	60'867	65'000	60'259
Lehrmittel	1'753	3'000	672
Öffentlichkeitsarbeit	19'295	30'000	17'643
Mobiliar, EDV, Ausstattungen	110'837	75'000	92'572
Übriger Betriebsaufwand	58'150	75'000	56'375
Aufwand zweckgebundene Fonds	144'205	0	134'160
Aufwand Meisterkurse	93'585	0	102'292
Aufwand Musikwettbewerb	15'621	0	10'480
Aufwand Instrumente	48	0	1'549
Aufwand Begabtenförderung	12'894	0	8'862
Aufwand Projekte	4'771	0	4'888
Einlage zweckgebundene Fonds	17'287	0	6'090
Jahresergebnis	0	0	0

Kunstschule Liechtenstein

(Selbständige öffentlich-rechtliche Stiftung)

Beträge in CHF

Bilanz	31.12.2022	31.12.2021
Aktiven	726'349	734'588
Liquide Mittel	721'287	709'123
Debitoren	5'060	5'094
Forderung Landeskasse	0	20'369
Anlagevermögen (Unterrichtsmaterial und Mobiliar)	2	2
Passiven	726'349	734'588
Verbindlichkeit Landeskasse	20'257	0
Übrige Verbindlichkeiten	2'373	2'208
Passive Rechnungsabgrenzung	47'958	48'972
Zweckgebundene Fonds (Spenden und Erasmus)	405'760	433'408
Eigenkapital: Gewinnvortrag	250'000	246'220
Jahresergebnis	0	3'780
	250'000	250'000

Erfolgsrechnung	2022	Budget 2022	2021
Ertrag	1'237'764	1'213'000	1'130'254
Staatsbeitrag	587'681	614'000	539'077
Schulgelder	382'586	400'000	435'060
Materialbeiträge	70'056	69'000	78'209
Sonstige Erträge	9'793	13'000	14'041
Spendenerträge	80'000	0	35'000
Entnahme zweckgebundene Fonds	107'649	117'000	28'867
Aufwand	1'237'764	1'213'000	1'126'474
Gehälter und Sozialbeiträge	792'447	794'000	761'649
Stiftungsrat	25'062	31'000	27'888
Honorare Selbständige	18'523	15'000	39'269
Übriger Personalaufwand	8'906	17'000	6'317
Lehrmittel, Schulmaterial	85'961	78'000	94'057
Veranstaltungen	98'781	125'000	22'302
Öffentlichkeitsarbeit und Werbung	78'402	78'000	69'191
Ausstattungen, Anschaffungen	11'033	18'000	12'065
Allgemeiner Verwaltungsaufwand	9'239	14'000	11'519
Unterhalt	13'858	35'000	24'243
Übriger Betriebsaufwand	15'553	8'000	18'123
Einlage zweckgebundene Fonds	80'000	0	39'854
Jahresergebnis	0	0	3'780

Liechtensteinische Landesbibliothek

(Selbständige öffentlich-rechtliche Stiftung)

Beträge in CHF

518 |

Bilanz	31.12.2022	31.12.2021
Aktiven	255'858	228'051
Liquide Mittel	251'570	225'472
Debitoren	4'286	2'576
Bücherbestand	1	1
Mobilier	1	1
Passiven	255'858	228'051
Kreditor Landeskasse	30'056	31'355
Kautionen	1'000	800
Abgrenzung zweckgebundene Spenden	60'554	50'258
Eigenkapital: Gewinnvortrag	145'638	206'133
Jahresergebnis	18'609	-60'495
	164'247	145'638

Erfolgsrechnung	2022	Budget 2022	2021
Ertrag	1'884'594	1'883'000	1'869'800
Staatsbeitrag	1'821'000	1'821'000	1'806'000
Gemeindebeiträge	9'800	10'000	10'100
Spenden	12'000	12'000	12'000
Betriebserträge	41'794	40'000	41'700
Aufwand	1'865'985	1'909'000	1'930'295
Gehälter und Sozialbeiträge	1'458'538	1'475'000	1'472'485
Stiftungsrat, Bibliothekskommission	24'587	25'000	19'368
Aus- und Weiterbildung	1'878	5'000	4'040
Sonstiger Personalaufwand	8'474	5'000	6'334
Anschaffungen von Medien	177'657	202'000	215'861
Buchbindearbeiten	22'124	12'000	7'623
Büchereimaterialien	3'953	13'000	7'280
Informatik Betrieb	76'819	92'000	80'370
Informatik Anschaffungen	5'671	5'000	2'858
Informatik Projekte	8'586	9'000	0
Projekte	9'729	5'000	16'496
Mobilier, Anschaffungen, Einrichtungen	7'292	5'000	1'069
Öffentlichkeitsarbeit, Veranstaltungen	21'567	25'000	16'555
Tagungen, Spesen	1'986	4'000	2'421
Mitgliedschaftsbeiträge	6'350	6'000	6'208
Büroaufwand, Druckkosten	19'276	20'000	19'653
Sonstiger Betriebsaufwand	1'202	1'000	1'418
Einlage Spendenfonds	10'296	0	50'258
Jahresergebnis	18'609	-26'000	-60'495

Stiftung Erwachsenenbildung Liechtenstein

(Selbständige öffentlich-rechtliche Stiftung)

Beträge in CHF

| 519

Bilanz	31.12.2022	31.12.2021
Aktiven	562'583	480'668
Liquide Mittel	465'129	440'199
Debitor Landeskasse	95'854	24'968
Sonstige Forderungen	1'600	1'600
Aktive Rechnungsabgrenzung EU-Projekte	0	13'900
Passiven	562'583	480'668
Passive Rechnungsabgrenzung Fördergelder	228'110	229'550
Eigenkapital: Stiftungskapital	100'000	100'000
Gewinnvortrag	151'118	114'224
Jahresergebnis	83'355	36'894
	334'473	251'118

Erfolgsrechnung	2022	Budget 2022	2021
Ertrag	1'526'396	1'501'000	1'615'225
Staatsbeitrag	1'496'000	1'496'000	1'583'000
Ertrag EU-Projekte	30'396	5'000	32'225
Aufwand	1'443'041	1'500'800	1'578'331
Personalaufwand	149'719	129'000	131'366
Stiftungsrat	37'829	27'000	35'077
Weiterbildung	769	3'000	734
Förderbeiträge Erwachsenenbildung Stein-Egerta	829'600	833'000	967'100
Förderbeiträge Haus Gutenberg Balzers	210'800	210'800	210'800
Förderbeiträge Gemeinschaftszentrum Resch	58'000	58'000	58'000
Förderbeiträge Stefanus Liechtenstein e.V.	6'836	7'200	7'200
Förderbeiträge Liecht. Arbeitnehmerverband	2'900	2'900	2'900
Förderbeiträge Eltern-Kind-Forum	17'300	17'300	17'300
Förderbeiträge Schwestern A.S.C. St. Elisabeth	11'600	11'600	11'600
Förderbeiträge Infra	9'650	9'700	9'650
Förderbeiträge Seniorenkolleg	19'300	19'300	19'300
Weiterbildungsgutscheine	35'488	100'000	36'881
Projekte	9'227	25'000	31'865
Aufwand EU-Projekte	12'682	5'000	7'962
Büroaufwand	26'773	35'000	27'883
Sachbearbeitung, Studien, Tagungen	4'568	7'000	2'713
Jahresergebnis	83'355	200	36'894

Anmerkung zur Jahresrechnung

Durch die Stiftung verwaltete EU-Mittel

Projekt Erasmus+	33'209	67'254
------------------	--------	--------

Agentur für Internationale Bildungsangelegenheiten (AIBA)

(Selbständige öffentlich-rechtliche Anstalt)

Beträge in CHF

520 |

Bilanz	31.12.2022		31.12.2021
Aktiven	545'800		507'600
Guthaben bei der Landeskasse	487'671		384'725
Forderungen	0		77'822
Aktive Rechnungsabgrenzung	58'129		45'053
Passiven	545'800		507'600
Passive Rechnungsabgrenzung	7'800		8'600
Rückstellung Ferienguthaben	138'000		99'000
Eigenkapital: Gewinnvortrag	400'000	545'699	
Jahresergebnis	0	-145'699	400'000

Erfolgsrechnung	2022	Budget 2022	2021
Ertrag	1'894'327	2'044'000	1'446'891
Staatsbeitrag	1'172'896	1'373'000	820'954
Erträge Programmtätigkeiten	696'818	646'000	625'936
Erträge Worldskills	24'614	25'000	0
Aufwand	1'894'327	2'312'000	1'592'590
Programmtätigkeiten	1'421'304	1'618'000	1'227'989
Gehälter und Sozialbeiträge	980'341	1'045'000	806'065
Verwaltungsrat und Beirat	39'943	50'000	51'132
Übriger Personalaufwand	57'512	23'000	48'366
Administration, PR, Mieten und Revision	136'154	172'000	150'588
Reisespesen	19'782	20'000	1'594
Experten, Gutachten	33'411	40'000	46'075
Programmbeteiligungen Erasmus+	32'612	135'000	14'758
Programmbeteiligungen Europäisches Solidaritätskorps	25'623	20'000	2'660
Programmbeteiligungen Jugend	95'928	113'000	106'751
Worldskills	473'024	694'000	364'601
Gehälter und Sozialbeiträge	217'724	215'000	211'408
Administration, PR, Beiträge	58'410	89'000	48'723
Aufwand Wettbewerbe	196'890	390'000	104'470
Jahresergebnis	0	-268'000	-145'699

Anmerkung zur Jahresrechnung

Durch die AIBA verwaltete EU-Konti	2'278'654	1'395'310
Erasmus+ Bildung (2014-2020)	1'113'166	665'231
Erasmus+ Jugend (2014-2020)	443'361	461'279
Erasmus+ (2021-2027)	656'684	241'276
eTwinning	27'631	14'795
NQFL-NCP	7'328	7'737
Europäisches Solidaritätskorps	30'484	4'992

Universität Liechtenstein

(Selbständige öffentlich-rechtliche Stiftung)

Beträge in CHF

| 521

Bilanz	31.12.2022	31.12.2021
Aktiven	12'001'817	13'034'805
Liquide Mittel	9'590'019	10'458'087
Forderungen aus Lieferungen und Leistungen	1'123'062	1'288'999
Sonstige Forderungen	34'199	106'096
Aktive Rechnungsabgrenzung	917'440	855'990
Anlagevermögen	337'097	325'634
Passiven	12'001'817	13'034'805
Verbindlichkeiten aus Lieferungen und Leistungen	313'096	429'204
Verbindlichkeiten gegenüber Land Liechtenstein	2'366'679	2'772'065
Sonstige Verbindlichkeiten	1'688'839	1'683'896
Passive Rechnungsabgrenzung	3'954'425	4'410'916
Rückstellungen	321'292	177'082
Fondskapitalien (Forschungsförderung, Lehrstühle und NFM)	1'648'846	2'126'048
Eigenkapital: Kapital	1'435'595	805'600
Jahresergebnis	273'045	629'995
	1'708'640	1'435'595

Erfolgsrechnung	2022	Budget 2022	2021
Ertrag	25'394'110	26'082'100	25'435'627
Beitrag Land Liechtenstein	16'962'590	17'392'160	16'473'511
Beiträge aus der interkantonalen Universitätsvereinbarung	1'236'768	1'243'900	1'350'220
Ertrag aus grundständiger Lehre	1'238'680	1'326'003	1'353'392
Ertrag aus Weiterbildung	2'301'702	2'190'474	2'540'423
Ertrag aus Wissens- und Technologietransfer	183'595	355'150	206'192
Externe Forschungsförderungsbeiträge	237'079	316'960	299'454
Ertrag aus Mobilitäts- und Partnerschaftsprogrammen	451'932	226'946	783'448
Private Lehrstuhl- und Centerfinanzierung	1'224'161	1'500'000	1'054'454
Sonstige betriebliche Erträge	818'666	1'066'220	637'478
Durchlaufende Beiträge	738'937	464'287	737'055
Aufwand	25'121'065	26'061'600	24'805'632
Löhne und Gehälter	15'188'916	15'520'282	15'350'126
Sozialleistungen	2'752'756	3'230'243	2'831'541
Universitätsrat	131'918	137'000	156'258
Sonstiger Personalaufwand	199'766	142'700	71'572
Lehrmittel und bezogene Leistungen	617'348	1'138'014	565'037
Abschreibungen	70'619	445'500	416'578
Beratungs- und Rechtsaufwand	679'423	531'000	766'358
Spesen	248'195	366'153	60'563
Zuwendungen/Stipendien	63'080	60'250	73'078
Aus- und Weiterbildung	74'129	163'100	88'314
Informations- und Datenbeschaffung	560'457	573'311	672'956
Marketingaufwand	804'305	526'700	664'198
Raum- und Liegenschaftsaufwand	1'178'383	995'900	1'159'092
Informatikaufwand	1'283'028	1'044'500	648'807
Übriger Aufwand	397'807	702'660	278'324
Abschreibung von Forderungen	16'220	0	129'260
Durchlaufende Beiträge	738'937	464'287	737'055
Zinsen und ähnliche Aufwendungen	73'764	0	109'498
Sonstige Steuern	42'015	20'000	27'020
Jahresergebnis	273'045	20'500	629'995

Liechtenstein Marketing

(Selbständige öffentlich-rechtliche Anstalt)

Beträge in CHF

522 |

Bilanz	31.12.2022	31.12.2021
Aktiven	1'318'691	1'244'269
Liquide Mittel	921'055	808'928
Forderungen aus Lieferungen und Leistungen	24'805	19'851
Sonstige Forderungen	149'463	127'922
Aktive Rechnungsabgrenzung	36'125	49'000
Warenvorräte	122'644	160'973
Beteiligung Bergbahnen Malbun AG	1	1
Mobile Sachanlagen	19'770	22'074
Immobilie Liechtenstein Center	44'828	55'520
Passiven	1'318'691	1'244'269
Verbindlichkeiten aus Lieferungen und Leistungen	235'137	182'747
Sonstige Verbindlichkeiten	87'220	59'791
Passive Rechnungsabgrenzung	540'482	715'500
Rückstellungen	61'466	48'578
Eigenkapital: Gewinnvortrag/Reserven	237'653	107'845
Jahresergebnis	156'733	129'808
	394'386	237'653

Erfolgsrechnung	2022	Budget 2022	2021
Ertrag	6'590'831	5'918'000	5'011'287
Staatsbeitrag	2'600'000	2'600'000	2'445'600
Gemeindebeiträge	117'000	170'000	142'000
Projektauftrag Staatsfeiertag	550'142	630'000	317'204
Übrige Projektaufträge der Regierung	1'489'996	1'300'000	1'061'639
Ertrag Projekte und Produkte	1'108'409	768'000	416'991
Nächtigungstaxen	562'636	450'000	445'558
Sonstiger betrieblicher Ertrag	162'648	0	182'295
Aufwand	6'434'098	5'918'000	4'881'479
Gehälter und Sozialbeiträge	1'923'923	1'960'000	1'799'333
Sonstiger Personalaufwand	91'435	47'500	81'927
Aufwendungen für Waren und Leistungen	3'638'846	3'030'000	2'306'398
Verwaltungsaufwand	89'085	107'000	116'126
Raumaufwand	191'467	193'500	173'131
IT und Unterhalt	153'456	133'000	133'463
Digitalisierung	90'466	0	0
Versicherungen und Gebühren	5'411	13'000	3'110
Medien, Marketing und Spesen	33'898	178'500	79'540
Mehrwertsteuer	176'333	170'000	112'590
Abschreibungen und Wertberichtigungen	21'531	60'000	68'022
Übriger Aufwand	18'247	25'500	7'839
Jahresergebnis	156'733	0	129'808

Liechtensteinische Alters- und Krankenhilfe (LAK)

(Selbständige öffentlich-rechtliche Stiftung)

Beträge in CHF

Bilanz	31.12.2022	31.12.2021
Aktiven	9'972'956	11'038'610
Liquide Mittel	1'052'923	1'909'099
Forderungen aus Lieferungen und Leistungen	2'146'114	2'028'474
Forderungen Land und Gemeinden	816'702	899'537
Vorräte	47'070	46'100
Aktive Rechnungsabgrenzung	7'500	6'823
Sachanlagen (Fahrzeuge, Mobilien, Ausstattung)	16	16
Immobilien im Baurecht, selbstgenutzt	5	5
Immobilien im Baurecht, vermietet	5'902'626	6'148'556
Passiven	9'972'956	11'038'610
Erhaltene Anzahlungen	78'967	82'051
Verbindlichkeiten aus Lieferungen und Leistungen	370'682	753'413
Verbindlichkeiten gegenüber Land und Gemeinden	281'242	419'350
Mietzinsdepot Gemeinde Vaduz	5'902'626	6'148'556
Sonstige Verbindlichkeiten	1'928'351	2'187'360
Passive Rechnungsabgrenzung	214'054	198'285
Zweckgebundene Fonds	1'147'034	1'199'595
Eigenkapital: Stiftungskapital	50'000	50'000
Ergebnisvortrag	0	0
Jahresergebnis	0	0
	50'000	50'000

Erfolgsrechnung	2022	Budget 2022	2021
Ertrag	29'586'580	31'420'100	27'488'068
Betriebsertrag	20'384'100	21'472'000	18'374'300
Betriebsbeitrag Land und Gemeinden	7'018'391	7'648'000	6'915'339
Dienstleistungsertrag	1'162'814	1'214'600	1'158'823
Mehrwertsteuer und Debitorenverluste	-48'893	-45'774	-58'862
Mietzinsertrag	336'237	353'900	350'044
Übriger Ertrag	733'931	777'374	748'424
Aufwand	33'013'825	35'100'100	31'979'282
Personalaufwand	27'939'883	29'851'900	27'253'168
Pflegematerial, Medikamente, Therapien	249'574	240'100	211'490
Mahlzeiteneinkauf, Lebensmittel, Getränke	1'741'261	1'804'700	1'600'012
Mahlzeitentransport	3'748	3'800	3'748
Dienstleistungsaufwand, Projekte	84'053	64'200	25'776
Abschreibungen	245'930	246'000	245'930
Mieten und Leasing	140'244	140'000	140'244
Raumaufwand	326'393	376'600	306'427
Unterhalt und Reparaturen	717'821	768'700	737'496
Fahrzeugaufwand	22'193	23'300	17'541
Energie- und Entsorgungsaufwand	632'944	591'200	565'574
Versicherungen, Abgaben, Gebühren und Bewilligungen	122'377	125'900	74'010
Büro- und Verwaltungsaufwand	379'897	439'400	374'387
Übriger Betriebsaufwand	299'768	327'600	326'692
Baurechts- und Kapitalzinsen	107'739	96'700	96'787
Jahresergebnis vor Defizitbeitrag	-3'427'245	-3'680'000	-4'491'214
Defizitbeitrag Land und Gemeinden	3'427'245	3'680'000	4'491'214
Jahresergebnis	0	0	0

Liechtensteinischer Entwicklungsdienst

(Privatrechtliche Stiftung)

Beträge in CHF

524 |

Bilanz	31.12.2022		31.12.2021
Aktiven	2'772'966		3'760'840
Flüssige Mittel	2'738'492		3'718'874
Debitoren	0		2'148
Mobilien	34'474		39'818
Passiven	2'772'966		3'760'840
Beschlossene Projektfinanzierungen	2'565'211		3'593'530
Sonstige Kreditoren	68'928		37'587
Eigenkapital: Stiftungskapital	50'000	50'000	
Gewinnvortrag	79'722	74'769	
Jahresergebnis	9'106	4'953	129'722

Erfolgsrechnung	2022	Budget 2022	2021
Ertrag	14'960'541	14'840'000	15'333'674
Staatsbeitrag	14'690'000	14'690'000	14'690'000
Private Beiträge Grossprojekte	162'389	150'000	211'845
Private Beiträge	50'817	0	26'137
Rückzahlungen	2'153	0	0
Abgerechnete Projekte	55'178	0	404'479
Zinsertrag	5	0	5
Währungsgewinn	0	0	1'208
Aufwand	14'951'435	14'840'000	15'328'720
Entwicklungszusammenarbeit im Ausland	13'909'489	13'708'000	14'324'819
Projektfinanzierungen (Grossprojekte)	12'820'575	12'452'000	13'309'087
Aufwand Büro Simbabwe	173'057	190'000	201'406
Aufwand Büro Bolivien/Peru	144'303	185'000	137'940
Aufwand Büro Moldau	94'063	116'000	87'259
Aufwand Büro Kambodscha	16'201	75'000	0
Projektentwicklung, Wissens- und Erfahrungsaustausch	112'250	90'000	50'673
Diverse Projektbeiträge (bis CHF 25'000)	103'588	150'000	99'500
Weitergeleitete private Beiträge	163'454	150'000	268'671
Personelles Engagement in der EZA	265'807	300'000	164'438
Währungsverlust	16'191	0	5'845
Öffentlichkeits- und Sensibilisierungsarbeit in Liechtenstein	22'983	60'000	54'805
Verwaltung	1'018'963	1'072'000	949'096
Lohn- und Sozialkosten	817'671	816'000	738'403
Raumaufwand	66'000	66'000	66'000
Büroaufwand	20'377	25'000	26'059
Weiterbildung	0	15'000	7'053
Organisation	31'883	50'000	7'455
Abschreibungen	15'618	20'000	20'772
Sitzungsgelder	56'801	65'000	73'050
Diverser Aufwand	10'614	15'000	10'305
Jahresergebnis	9'106	0	4'953

Anmerkung zur Jahresrechnung

Die Kontenstruktur der Erfolgsrechnung wurde im Rechnungsjahr angepasst. Zur besseren Vergleichbarkeit wurden auch in der Vorjahresspalte Konten und Beträge entsprechend umgegliedert.

Anstalt zur Finanzierung finanzmarktstabilisierender Massnahmen

(Selbständige öffentlich-rechtliche Anstalt)

Beträge in CHF

Bilanz	31.12.2022	31.12.2021
Aktiven	25'735'705	21'014'911
Liquide Mittel	7'391'841	15'431'651
Finanzanlagen	11'413'043	0
Gesicherte Forderungen	6'891'568	5'583'259
Aktive Rechnungsabgrenzung	39'253	0
Passiven	25'735'705	21'014'911
Passive Rechnungsabgrenzung	0	0
Eigenkapital: Eigenkapital per 01.01.	21'014'911	16'270'921
Jahresergebnis	4'720'794	4'743'989
	25'735'705	21'014'911

Erfolgsrechnung	2022	Budget 2022	2021
Ertrag	5'101'449	4'840'000	4'843'321
Beiträge	5'051'805	4'840'000	4'843'321
Realisierte und nicht realisierte Wertschriftengewinne	0	0	0
Zinsertrag	49'644	0	0
Aufwand	380'655	125'100	99'332
Realisierte und nicht realisierte Wertschriftenverluste	299'095	0	0
Zinsaufwand	52'246	125'000	99'296
Bankgebühren und -spesen	29'314	100	36
Jahresergebnis	4'720'794	4'714'900	4'743'989

Anmerkung zur Jahresrechnung

Gemäss Art. 124 Abs. 3 des Sanierungs- und Abwicklungsgesetzes können maximal 30% der Beiträge in Form von gesicherten und unwiderruflichen Zahlungsverpflichtungen erbracht werden.

Konten der Erfolgsrechnung

Beträge in CHF

526 I

Konto	Rechnung 2022		Voranschlag 2022		Rechnung 2021	
	Aufwand	Ertrag	Aufwand	Ertrag	Aufwand	Ertrag
0 Allgemeine Verwaltung	120'102'340	6'989'969	129'121'000	5'277'000	115'923'221	6'025'795
011 Landtag	4'239'965		4'824'000		4'056'984	
011.300.00 Taggelder	1'582'166		1'739'000		1'420'284	
011.301.00 Gehälter.....	795'006		823'000		798'222	
011.303.01 Sozialbeiträge Taggelder	79'419		115'000		67'923	
011.303.02 Sozialbeiträge Parlamentsdienst.....	168'388		175'000		171'089	
011.309.00 Aus- und Weiterbildung.....	1'958		9'000		1'618	
011.309.01 Sonstiger Personalaufwand	1'343		10'000		760	
011.310.00 Kanzleiauslagen	28'831		78'000		23'683	
011.315.00 Betriebskosten Informatik Landtag.....	75'390		105'000		190'643	
011.317.00 Reisespesen, Repräsentationen	197'387		326'000		67'228	
011.318.00 Öffentlichkeitsarbeit.....	170'561		219'000		148'894	
011.318.01 Sonderaufgaben, Experten und Gutachten.....	21'540		105'000		48'951	
011.365.01 Beiträge an Wählergruppen.....	165'000		165'000		165'000	
011.365.02 Beiträge an politische Parteien	930'000		930'000		930'000	
011.367.01 Beiträge an internationale Organisationen	22'976		25'000		22'689	
012 Regierung	12'324'849		14'817'000		11'579'079	
012.300.01 Gehälter Regierungsmitglieder.....	1'492'197		1'518'000		1'489'210	
012.300.02 Kommissionen.....	406'019		515'000		410'501	
012.300.03 Beschwerdekommision	242'774		268'000		212'994	
012.301.00 Gehälter Regierungsmitarbeiter	5'150'185		5'091'000		4'921'024	
012.303.00 Sozialbeiträge Regierungsmitarbeiter	1'031'111		1'084'000		986'931	
012.303.02 Sozialbeiträge Regierungsmitglieder.....	238'591		323'000		246'474	
012.310.01 Kanzleiauslagen	158'339		163'000		171'592	
012.317.00 Reisespesen, Repräsentationen	685'498		855'000		375'919	
012.318.03 Experten, Gutachten, Öffentlichkeitsarbeit.....	2'384'087		3'700'000		2'022'032	
012.318.04 Experten, Öffentlichkeitsarbeit Finanzplatzentwicklung..	216'048		480'000		422'403	
012.318.08 Finanzmarktregulierung			500'000			
012.365.00 Staatsbeitrag Liechtenstein Finance.....	320'000		320'000		320'000	
015 Stabsstelle EWR	1'108'081		1'193'000		968'853	
015.301.00 Gehälter.....	867'649		868'000		787'104	
015.303.01 Sozialbeiträge.....	175'676		185'000		159'730	
015.310.00 Kanzleiauslagen	12'935		23'000		14'821	
015.317.00 Reisespesen, Repräsentationen	51'821		117'000		7'198	
019 Stabsstelle Regierungssekretär	4'271'968	633'242	4'659'000	516'000	4'250'956	468'094
019.301.00 Gehälter.....	2'661'426		2'642'000		2'620'764	
019.303.01 Sozialbeiträge.....	572'312		563'000		565'204	
019.310.00 Kanzleiauslagen	67'089		88'000		66'023	
019.310.01 Wahlen und Abstimmungen.....	83'504		60'000		37'875	
019.313.00 Betrieb und Unterhalt Regierungswagen	23'029		25'000		11'640	
019.317.01 Reisespesen, Repräsentationen	25'725		42'000		8'125	
019.317.03 Ankauf von Geschenken, Fahnen.....	23'901		38'000		23'409	
019.318.00 Information und Kommunikation.....	497'567		822'000		679'951	
019.365.00 Bodenseekonferenz und Interreg.....	317'415		379'000		237'965	
019.431.01 Stempel- und Verwaltungsgebühren		633'242		516'000		468'094

Nachtragskredite und Kreditüberschreitungen 2022

019.310.01 FHG Art. 11 CHF 24'000

Konten der Erfolgsrechnung

Beträge in CHF

Konto	Rechnung 2022		Voranschlag 2022		Rechnung 2021	
	Aufwand	Ertrag	Aufwand	Ertrag	Aufwand	Ertrag
020 Allgemeine Verwaltung	7'693'301	1'541'492	5'140'000	1'145'000	9'085'518	1'322'653
020.301.01 Gehälter.....	3'324'164		2'768'000		4'034'659	
020.301.02 Fixer Leistungsanteil massgebl. Lohnsumme.....			1'132'000			
020.301.05 Pauschalreduktion Gehälter.....			-3'000'000			
020.303.01 Sozialbeiträge.....	406'649		434'000		560'506	
020.303.02 Sozialbeiträge Leistungsanteil massgebl. Lohnsumme...			241'000			
020.303.05 Pauschalreduktion Sozialbeiträge.....			-639'000			
020.309.00 Betrieb Kindertagesstätte Landesverwaltung.....	90'699		120'000			
020.310.01 Telekommunikationsaufwendungen.....					1'167'898	
020.310.02 Veröffentlichung Gerichtsentscheide (LES).....	50'000		45'000		50'000	
020.311.00 Nicht aktivierbare Sachgüter.....	635'591		800'000		846'647	
020.317.02 Veranstaltungen und Repräsentationen.....	1'911'208		1'990'000		1'974'514	
020.317.09 100 Jahre Zollanschlussvertrag CH-FL.....	200'000					
020.318.06 Staatenbeschwerde EGMR.....	790'533		920'000		243'788	
020.319.01 Amtshaftungen.....	177'883		40'000		9'183	
020.319.02 Vertretungskosten zu Lasten des Landes.....	18'200		40'000			
020.366.00 Verfahrenshilfe in Verwaltungssachen.....	34'780		173'000		52'975	
020.367.00 Beiträge an Vereinigungen.....	53'593		76'000		59'113	
020.436.00 Rückerstattungen ISF-Borders.....		1'537'672		1'140'000		1'320'607
020.436.01 Provisionen Flug- und Bahnreisen.....		3'819		5'000		2'045
022 Landeskasse	888'232		930'000		908'650	
022.301.00 Gehälter.....	721'498		762'000		742'990	
022.303.01 Sozialbeiträge.....	162'782		162'000		161'848	
022.310.00 Kanzleiauslagen.....	3'952		6'000		3'811	
023 Steuerverwaltung	8'983'734	1'981'853	9'303'000	1'700'000	8'981'362	1'692'976
023.301.00 Gehälter.....	6'759'406		7'035'000		6'745'059	
023.303.01 Sozialbeiträge.....	1'424'300		1'498'000		1'422'297	
023.310.00 Kanzleiauslagen.....	144'664		150'000		126'735	
023.317.00 Reisespesen, Repräsentationen.....	29'865		70'000		9'175	
023.318.00 Eidg. Steuerverwaltung/Mitwirkung Stempelabgaben ..	625'499		550'000		678'096	
023.430.00 Gründungsabgabe.....		159'115		100'000		100'054
023.431.01 Verwaltungsgebühren und Ordnungsbussen.....		1'686'342		1'500'000		1'499'449
023.436.01 Einbehalt Abgeltungssteuerabkommen.....		136'397		100'000		93'473
024 Amt für Personal und Organisation	4'604'358		4'882'000		4'071'990	
024.301.00 Gehälter.....	1'887'562		1'945'000		1'764'086	
024.301.01 Gehälter Lehrlinge.....	279'470		309'000		275'056	
024.303.01 Sozialbeiträge.....	400'206		414'000		376'371	
024.303.02 Sozialbeiträge Lehrlinge.....	47'962		40'000		44'770	
024.309.01 Weiterbildung.....	785'498		1'065'000		788'008	
024.309.02 Rekrutierungskosten.....	329'979		270'000		284'439	
024.309.03 Sonstiger Personalaufwand.....	281'609		292'000		254'553	
024.310.01 Kanzleiauslagen.....	11'877		23'000		16'820	
024.317.00 Reisespesen, Repräsentationen.....	5'536		8'000		3'078	
024.317.02 Veranstaltungen Gesamtverwaltung.....	315'159		216'000		60'980	
024.318.00 Organisation.....	259'500		300'000		203'827	
025 Amt für Informatik	7'829'781		8'134'000		19'404'004	1'580'719
025.301.00 Gehälter.....	6'424'499		6'602'000		6'035'522	
025.303.01 Sozialbeiträge.....	1'350'554		1'406'000		1'272'127	
025.310.00 Materialaufwand.....					109'095	
025.310.01 Kanzleiauslagen.....	22'666		26'000		22'052	
025.311.00 Nicht aktivierbare Informatikanschaffungen.....					5'704'409	
025.315.00 Betriebskosten Informatik.....					6'250'612	
025.317.00 Reisespesen, Repräsentationen.....	32'062		100'000		10'188	
025.434.03 IT-Dienstleistungen für Dritte.....						53'000
025.434.04 Weiterverrechnung IT-Betriebskosten.....						1'527'719

I 527

Nachtragskredite und Kreditüberschreitungen 2022

020.301.01	FHG Art. 11 CHF 900'000
020.303.01	FHG Art. 11 CHF 191'000
020.317.09	FinB Nr. 192/2022 CHF 200'000
020.319.01	FHG Art. 11 CHF 138'000
023.318.00	FHG Art. 10 Abs. 2 Bst. g CHF 76'000
024.309.02	FHG Art. 11 CHF 60'000
024.317.02	FinB Nr. 264/2022 CHF 90'000

Konten der Erfolgsrechnung

Beträge in CHF

528 I

Konto	Rechnung 2022		Voranschlag 2022		Rechnung 2021	
	Aufwand	Ertrag	Aufwand	Ertrag	Aufwand	Ertrag
028 Amt für Bau und Infrastruktur	5'989'595	528'499	7'107'000	545'000	5'263'345	442'064
028.301.00 Gehälter.....	4'130'416		4'546'000		3'925'706	
028.303.01 Sozialbeiträge.....	868'987		968'000		826'542	
028.310.00 Kanzleiauslagen	77'174		68'000		71'098	
028.317.00 Reisespesen, Repräsentationen	77'207		120'000		71'601	
028.318.02 Baurecht, Baupolizei, Brandschutz.....	73'120		105'000		73'990	
028.318.03 Genereller Hochbauplanungskredit.....	432'048		750'000		143'521	
028.318.04 Liegenschaftsschätzungen.....	3'901		15'000		1'431	
028.318.06 Raumentwicklung	218'466		350'000		82'742	
028.318.09 Kosten für Ersatzvornahmen.....	2'423		70'000		1'063	
028.367.00 Beiträge an Vereinigungen	105'852		115'000		65'650	
028.431.00 Verwaltungsgebühren.....				450'000		433'766
028.435.00 Verkauf Drucksachen		504'343		5'000		2'875
028.436.00 Energiekontrollen und -gebühren.....		22'281		20'000		5'423
028.436.01 Weiterverrechnung Kosten Ersatzvornahmen				70'000		
030 Leistungen an Pensionierte	2'937'081		2'562'000		5'428'381	
030.307.02 Pensionen Magistraten	255'234		78'000		3'586'325	
030.307.04 Frühzeitige Pensionierung	2'681'847		2'484'000		1'842'056	
031 Informatik Verwaltungsbereich	14'162'393	1'611'627	16'321'000	750'000		
031.311.00 Nicht aktivierbare Informatikanschaffungen	6'711'960		7'170'000			
031.315.00 Betriebskosten Informatik.....	7'450'433		9'151'000			
031.434.00 Erträge Informatik.....		1'611'627		750'000		
041 Stabsstelle Rechtsdienst	1'721'771		1'847'000		1'748'638	
041.301.00 Gehälter.....	1'373'276		1'427'000		1'381'764	
041.303.01 Sozialbeiträge.....	285'817		304'000		287'282	
041.310.00 Kanzleiauslagen	22'469		27'000		21'493	
041.310.01 Gesetzblätter, Nachdrucke, Textausgaben.....	30'367		36'000		21'625	
041.317.00 Reisespesen, Repräsentationen	842		8'000		1'490	
041.318.00 Systematisches Register (LR), Rechtsdaten.....	9'000		45'000		34'982	
043 Finanzkontrolle	1'563'834	89'101	1'635'000	90'000	1'518'408	90'678
043.301.01 Gehälter.....	981'754		1'008'000		975'759	
043.303.01 Sozialbeiträge.....	207'479		219'000		206'186	
043.309.00 Aus- und Weiterbildung.....	2'425		9'000		2'574	
043.309.01 Sonstiger Personalaufwand	1'885		6'000		22'087	
043.310.00 Kanzleiauslagen	4'960		7'000		4'777	
043.311.00 Nicht aktivierbare Sachgüter	19'966		20'000		12'634	
043.317.00 Reisespesen, Repräsentationen	11'310		28'000		3'851	
043.318.00 Beizug von Sachverständigen und Revisionsges.....	332'561		335'000		289'508	
043.367.00 Beiträge an internationale Organisationen	1'494		3'000		1'032	
043.434.00 Verrechnete Revisionsdienstleistungen.....		89'101		90'000		90'678
045 Stabsstelle Finanzen	657'616		657'000		645'698	
045.301.00 Gehälter.....	544'749		539'000		534'705	
045.303.01 Sozialbeiträge.....	111'517		115'000		109'432	
045.310.00 Kanzleiauslagen	1'038		2'000		1'242	
045.317.00 Reisespesen, Repräsentationen	312		1'000		319	
046 Amt für Statistik	1'570'955	8'253	1'708'000	5'000	1'591'130	4'998
046.301.00 Gehälter.....	1'218'770		1'290'000		1'247'443	
046.303.01 Sozialbeiträge.....	249'159		275'000		261'638	
046.310.00 Kanzleiauslagen	11'758		13'000		11'682	
046.317.00 Reisespesen, Repräsentationen	7'512		25'000		1'907	
046.318.00 Statistische Arbeiten	83'756		105'000		68'459	
046.435.00 Verkauf Publikationen.....		8'253		5'000		4'998
047 Stabsstelle für Finanzplatzinnovation	664'988		707'000		664'516	
047.301.00 Gehälter.....	515'209		536'000		531'964	
047.303.01 Sozialbeiträge.....	103'996		114'000		109'041	
047.310.00 Kanzleiauslagen	10'632		17'000		13'168	
047.317.00 Reisespesen, Repräsentationen	35'151		40'000		10'343	

Nachtragskredite und Kreditüberschreitungen 2022

030.307.02 FHG Art. 11 CHF 178'000
 030.307.04 FHG Art. 11 CHF 198'000

Konten der Erfolgsrechnung

Beträge in CHF

Konto	Rechnung 2022		Voranschlag 2022		Rechnung 2021	
	Aufwand	Ertrag	Aufwand	Ertrag	Aufwand	Ertrag
050 Amt für Auswärtige Angelegenheiten	3'082'039		3'537'000		3'164'722	
050.301.00 Gehälter.....	1'679'045		1'806'000		1'756'484	
050.303.01 Sozialbeiträge.....	346'943		385'000		351'826	
050.310.00 Kanzleiauslagen	18'494		30'000		20'998	
050.317.00 Reisespesen, Repräsentationen	90'432		168'000		83'330	
050.317.01 Honorarkonsulate.....	100'553		130'000		53'448	
050.317.02 Umsetzung von Abkommen.....	115'610		152'000		71'528	
050.317.03 Umzugskosten dipl. Personal.....	89'024		90'000		109'473	
050.367.00 Beiträge an Vereinigungen/intern. Organisationen	641'939		776'000		605'630	
050.367.01 Auslandkulturpolitik.....					112'006	
051 Ständige Vertretung beim Europarat in Strassburg	1'156'815		1'241'000		1'045'520	
051.301.00 Gehälter.....	378'862		411'000		301'450	
051.303.01 Sozialbeiträge.....	79'623		85'000		69'230	
051.310.00 Kanzleiauslagen	14'803		26'000		13'002	
051.315.00 Raumkosten Residenz	88'696		97'000		88'283	
051.316.01 Raumkosten Ständige Vertretung.....	45'576		50'000		58'139	
051.316.02 Diplomatenwohnungen.....	14'151		11'000			
051.317.00 Reisespesen, Repräsentationen	70'793		91'000		47'187	
051.367.00 Mitgliedsbeiträge.....	464'311		470'000		468'228	
052 Mission bei den Vereinten Nationen in New York	2'566'611	192'598	2'915'000	186'000	2'276'053	53'631
052.301.00 Gehälter.....	939'318		1'136'000		848'859	
052.303.01 Sozialbeiträge.....	152'196		143'000		155'087	
052.310.00 Kanzleiauslagen	29'757		40'000		28'178	
052.315.00 Raumkosten Residenz	170'797		177'000		163'223	
052.316.00 Raumkosten Ständige Mission.....	96'318		98'000		90'097	
052.316.01 Diplomatenwohnungen.....	138'763		212'000		143'799	
052.317.00 Reisespesen, Repräsentationen	146'994		159'000		100'125	
052.367.00 Mitgliedsbeiträge.....	892'468		950'000		746'685	
052.439.00 Projektbeteiligungen Dritter		192'598		186'000		53'631
053 Botschaft in Washington	1'194'144		1'104'000		894'613	
053.301.00 Gehälter.....	594'444		482'000		513'125	
053.303.01 Sozialbeiträge.....	104'614		102'000		90'907	
053.310.00 Kanzleiauslagen	42'596		47'000		36'689	
053.316.00 Raumkosten Botschaft	30'713		40'000		25'678	
053.316.01 Raumkosten Residenz.....	257'011		264'000		168'291	
053.317.00 Reisespesen, Repräsentationen	164'765		169'000		59'923	
054 Mission bei den Europäischen Gemeinschaften	7'744'989		10'070'000		6'120'713	
054.301.00 Gehälter.....	826'010		885'000		772'240	
054.303.01 Sozialbeiträge.....	140'648		195'000		126'902	
054.310.00 Kanzleiauslagen	26'032		34'000		30'553	
054.315.00 Raumkosten Residenz	106'025		119'000		109'726	
054.316.00 Raumkosten Mission.....	90'911		98'000		91'666	
054.316.01 Diplomatenwohnungen.....	76'865		120'000		98'244	
054.317.00 Reisespesen, Repräsentationen	61'890		92'000		39'834	
054.367.00 Mitgliedsbeiträge EWR/Schengen.....	6'416'609		8'527'000		4'851'547	
055 Mission bei EFTA/Intern. Organisationen, Genf	1'648'465		1'757'000		1'492'917	
055.301.00 Gehälter.....	817'641		719'000		695'150	
055.303.01 Sozialbeiträge.....	144'122		157'000		123'715	
055.310.00 Kanzleiauslagen	16'883		20'000		15'920	
055.316.01 Raumkosten Ständige Mission.....	78'537		88'000		83'777	
055.316.02 Raumkosten Residenz.....	149'137		154'000		145'902	
055.316.03 Diplomatenwohnungen.....	90'689		85'000		82'761	
055.317.00 Reisespesen, Repräsentationen	79'642		190'000		35'605	
055.367.00 Mitgliedsbeiträge.....	271'814		344'000		310'085	

Konten der Erfolgsrechnung

Beträge in CHF

530 I

Konto	Rechnung 2022		Voranschlag 2022		Rechnung 2021	
	Aufwand	Ertrag	Aufwand	Ertrag	Aufwand	Ertrag
056 Ständige Vertr. bei OSZE/UNO, Botschaft in Wien	1'286'555		1'464'000		1'301'511	
056.301.00 Gehälter.....	587'296		639'000		597'450	
056.303.01 Sozialbeiträge.....	137'463		137'000		140'331	
056.310.00 Kanzleiauslagen	12'669		55'000		17'733	
056.316.01 Raumkosten Ständige Vertretung/Botschaft	68'416		78'000		64'049	
056.316.02 Raumkosten Residenz.....	151'248		159'000		141'747	
056.316.03 Diplomatenwohnungen.....	32'106		36'000		31'920	
056.317.00 Reisespesen, Repräsentationen	72'803		112'000		66'685	
056.367.00 Mitgliedsbeiträge.....	224'553		248'000		241'596	
057 Botschaft in Bern	920'998		963'000		901'153	
057.301.00 Gehälter.....	501'812		493'000		497'570	
057.303.01 Sozialbeiträge.....	96'210		108'000		95'843	
057.310.00 Kanzleiauslagen	26'548		27'000		26'468	
057.315.00 Raumkosten Botschaft und Residenz.....	223'472		234'000		206'969	
057.316.01 Diplomatenwohnungen.....	30'278		36'000		29'970	
057.317.00 Reisespesen, Repräsentationen	42'678		65'000		44'332	
058 Botschaft in Berlin	915'065		980'000		744'521	
058.301.00 Gehälter.....	494'993		496'000		366'612	
058.303.01 Sozialbeiträge.....	87'597		109'000		65'998	
058.310.00 Kanzleiauslagen	6'021		10'000		5'880	
058.316.00 Raumkosten Botschaft	106'922		116'000		107'519	
058.316.01 Raumkosten Residenz.....	126'443		154'000		147'452	
058.316.02 Diplomatenwohnungen.....	28'393		30'000		10'987	
058.317.00 Reisespesen, Repräsentationen	64'695		65'000		40'073	
090 Nicht aufteilbare Aufgaben	2'164'414	57'672	2'055'000	20'000	2'059'123	39'461
090.318.03 Versicherungen.....	634'170		635'000		542'981	
090.318.04 Postalische Leistungen	1'530'244		1'420'000		1'516'142	
090.435.00 Verkauf von Mobilien, Maschinen und Geräten		57'672		20'000		39'461
091 Liegenschaftsverwaltung Verwaltungsbereich	15'849'095		16'271'000		15'407'089	
091.301.00 Gehälter Verwaltung, Hauswarte.....	2'263'461		2'241'000		2'252'689	
091.303.01 Sozialbeiträge.....	485'278		477'000		485'868	
091.312.00 Betriebskosten Verwaltungsgebäude.....	4'494'241		4'463'000		4'111'427	
091.314.00 Instandsetzung Verwaltungsgebäude.....	3'225'347		3'700'000		3'378'210	
091.316.00 Mieten Verwaltungsbereich	5'380'768		5'390'000		5'178'895	
092 Betriebliches Mobilitätsmanagement	360'648	345'632	338'000	320'000	347'774	330'522
092.309.00 Mobilitätsbeiträge und Förderaktionen	345'632		320'000		330'522	
092.314.00 Betrieb und Unterhalt BMM	15'016		18'000		17'252	
092.434.01 Erträge betriebliches Mobilitätsmanagement.....		345'632		320'000		330'522

Nachtragskredite und Kreditüberschreitungen 2022

090.318.04 FHG Art. 11 CHF 111'000
 091.312.00 FHG Art. 4a
 092.309.00 FHG Art. 10 Abs. 2 Bst. g CHF 26'000

Konten der Erfolgsrechnung

Beträge in CHF

Konto	Rechnung 2022		Voranschlag 2022		Rechnung 2021	
	Aufwand	Ertrag	Aufwand	Ertrag	Aufwand	Ertrag
1 Öffentliche Sicherheit	68'953'405	25'080'056	74'957'000	21'652'000	66'580'750	23'010'036
100 Amt für Justiz	5'553'916	9'672'067	6'238'000	8'855'000	5'250'870	9'423'669
100.300.00 Schätzungskommission.....	122'755		150'000		131'445	
100.301.00 Gehälter.....	4'416'937		4'834'000		4'123'515	
100.303.01 Sozialbeiträge.....	913'837		1'030'000		857'956	
100.310.00 Kanzleiauslagen.....	64'753		80'000		62'661	
100.317.00 Reisespesen, Repräsentationen.....	12'804		40'000		1'761	
100.318.04 Verfahrenskosten.....	20'364		100'000		70'915	
100.367.00 Beiträge an Vereinigungen.....	2'467		4'000		2'615	
100.431.01 Grundbuchgebühren.....		4'866'755		4'700'000		4'740'334
100.431.02 Schätzungsgebühren.....		108'110		130'000		117'310
100.431.03 Handelsregistergebühren.....		4'528'656		4'000'000		4'554'811
100.431.04 Gebühren Verzeichnis wirtschaftlicher Eigentümer....		129'635		25'000		11'215
100.436.00 Rückerstattungen Verfahrenskosten.....		38'910				
101 Zivilstandsamt	652'561	220'856	771'000	200'000	591'032	210'706
101.301.00 Gehälter.....	457'273		447'000		470'445	
101.303.01 Sozialbeiträge.....	98'264		95'000		103'833	
101.310.00 Kanzleiauslagen.....	17'868		18'000		16'669	
101.317.00 Reisespesen, Repräsentationen.....	217		1'000		84	
101.318.00 Digitalisierung Zivilstandsbücher und -dossiers.....	78'939		210'000			
101.431.00 Verwaltungsgebühren.....		220'856		200'000		210'706
103 Ausländer- und Passamt	3'796'433	2'904'620	4'094'000	2'282'000	3'539'690	2'488'641
103.301.00 Gehälter.....	2'797'726		2'717'000		2'558'745	
103.303.01 Sozialbeiträge.....	592'434		579'000		543'603	
103.310.00 Kanzleiauslagen.....	16'289		20'000		26'227	
103.313.01 Heimatschriften/Aufenthaltsausweise.....	277'052		615'000		318'622	
103.317.00 Reisespesen, Repräsentationen.....	49'327		73'000		16'447	
103.365.00 Integrationsmassnahmen.....	63'605		90'000		76'045	
103.431.00 Verwaltungsgebühren.....		2'904'620		2'282'000		2'488'641
104 Landesvermessung	628'191	45'058	870'000	40'000	783'990	61'949
104.301.00 Gehälter.....	402'245		400'000		402'438	
104.303.01 Sozialbeiträge.....	87'810		85'000		88'104	
104.318.01 Landes- und Amtliche Vermessung.....	99'357		290'000		235'090	
104.318.03 Geodateninfrastruktur und ÖREB-Kataster.....	38'780		95'000		58'359	
104.434.01 Ertrag Landesinformationssystem.....		45'058		40'000		61'949
110 Landespolizei	23'717'700	1'686'177	24'364'000	1'650'000	22'864'822	2'158'505
110.301.01 Gehälter.....	16'057'985		16'255'000		15'608'076	
110.303.01 Sozialbeiträge.....	3'195'219		3'353'000		3'126'357	
110.309.01 Ausbildung Polizeiaspirantinnen und -aspiranten.....	196'863		200'000		168'262	
110.310.00 Kanzleiauslagen.....	189'011		210'000		202'872	
110.311.00 Nicht aktivierbare Güter.....	434'899		485'000		417'393	
110.313.01 Ausrüstung.....	477'577		530'000		420'409	
110.313.02 Treibstoff.....	74'736		70'000		54'171	
110.315.00 Fahrzeugunterhalt.....	144'655		130'000		121'509	
110.315.02 Betriebskosten Informatik Landespolizei.....	1'230'106		1'280'000		1'214'975	
110.315.03 Unterhalt Polycom.....	254'984		255'000		154'711	
110.315.09 Unterhalt Polizeiequipment.....	45'823		95'000		71'084	
110.317.00 Reisespesen, Repräsentationen.....	177'857		180'000		91'809	
110.318.00 Haftpflichtversicherung Fahrzeuge.....	25'013		26'000		23'893	
110.318.02 Analysen, Gutachten.....	180'126		180'000		149'529	
110.318.03 Externe polizeiliche Dienstleistungen.....	32'982		60'000		200'000	
110.318.09 Öffentlichkeitsarbeit, Dienstleistungen, Honorare.....	194'484		200'000		181'072	
110.319.00 Verschiedenes.....	125'332		145'000		162'693	
110.319.10 Aktivitäten Gewaltschutzkommission.....	9'837		10'000		5'807	
110.365.00 Unfallverhütung.....	175'582		150'000		151'631	
110.367.00 Jahresbeiträge.....	494'628		550'000		338'570	
110.431.00 Verwaltungsgebühren.....		142'868		100'000		78'005
110.434.00 Ertrag für polizeiliche Leistungen.....		18'238		100'000		46'377
110.436.00 Unfallverhütungsbeiträge.....		117'655		150'000		117'773
110.437.01 Bussen.....		1'407'416		1'300'000		1'916'350

Nachtragskredite und Kreditüberschreitungen 2022

110.365.00 FHG Art. 10 Abs. 2 Bst. g CHF 26'000

Konten der Erfolgsrechnung

Beträge in CHF

532 I

Konto	Rechnung 2022		Voranschlag 2022		Rechnung 2021	
	Aufwand	Ertrag	Aufwand	Ertrag	Aufwand	Ertrag
111 Amt für Strassenverkehr	2'746'094	3'092'002	2'625'000	2'938'000	2'540'822	2'807'547
111.301.00 Gehälter.....	2'016'934		1'922'000		1'930'560	
111.303.01 Sozialbeiträge.....	429'965		409'000		412'463	
111.310.00 Kanzleiauslagen	38'157		37'000		28'019	
111.313.00 Schilder, Ausweise	216'508		210'000		140'175	
111.317.00 Reisespesen, Repräsentationen	19'555		20'000		8'056	
111.367.00 Beiträge an Vereinigungen	24'976		27'000		21'548	
111.431.00 Motorfahrzeuggebühren		2'662'212		2'723'000		2'674'317
111.431.01 Altfahrzeug Entsorgungsgebühren.....		31'980		40'000		33'340
111.435.00 Erlös aus Versteigerung von Fahrzeugschildern		397'810		175'000		99'890
112 Finanzmarktaufsicht	3'393'721		5'000'000		2'212'344	
112.363.00 Staatsbeitrag Finanzmarktaufsichtsbehörde (FMA)	3'393'721		5'000'000		2'212'344	
113 Financial Intelligence Unit	2'070'062		2'321'000		1'829'790	
113.301.00 Gehälter.....	1'623'268		1'769'000		1'449'406	
113.303.01 Sozialbeiträge.....	336'218		377'000		303'500	
113.310.00 Kanzleiauslagen	41'034		80'000		42'739	
113.317.00 Reisespesen, Repräsentationen	56'164		80'000		21'837	
113.367.00 Beiträge an Vereinigungen	13'379		15'000		12'307	
118 Datenschutzstelle	1'147'274	2'070	1'231'000		1'156'438	2'920
118.301.00 Gehälter.....	904'541		938'000		942'298	
118.303.01 Sozialbeiträge.....	190'557		200'000		191'874	
118.310.00 Kanzleiauslagen	12'599		15'000		12'219	
118.317.00 Reisespesen, Repräsentationen	37'441		55'000		6'488	
118.318.00 Experten, Gutachten			20'000		1'325	
118.367.00 Beiträge an internationale Organisationen.....	2'137		3'000		2'235	
118.431.00 Verwaltungsgebühren.....						1'600
118.434.00 Ertrag aus Dienstleistungen.....		2'070				1'320
120 Landgericht	13'045'666	5'295'986	13'294'000	4'159'000	13'618'720	4'299'504
120.301.00 Gehälter richterliches Personal.....	3'652'354		3'661'000		3'605'103	
120.301.02 Gehälter nicht richterliches Personal.....	3'584'193		3'607'000		3'538'795	
120.303.01 Sozialbeiträge richterliches Personal.....	707'015		780'000		703'886	
120.303.02 Sozialbeiträge nicht richterliches Personal.....	764'385		768'000		748'419	
120.309.00 Weiterbildung	17'174		33'000		16'313	
120.310.01 Kanzleibedarf	177'856		184'000		177'742	
120.310.02 Insetatekosten.....	52'676		150'000		53'938	
120.310.03 Gerichtsbibliothek	111'226		113'000		101'805	
120.315.00 Betriebskosten Informatik Gerichte	404'480		483'000		390'041	
120.317.00 Reisespesen, Repräsentationen	19'749		25'000		13'436	
120.318.01 Zeugengebühren.....	4'149		10'000		6'951	
120.318.02 Experten, Gutachten	1'487'385		1'470'000		2'124'819	
120.319.01 Vertretungskosten zu Lasten des Landes	743'420		470'000		688'528	
120.366.00 Verfahrenshilfe in Zivil- und Strafsachen	1'319'603		1'540'000		1'448'944	
120.431.00 Gerichtsgebühren		3'563'601		2'855'000		2'900'323
120.436.00 Rückerstattungen Auslagen		101'253		170'000		90'631
120.436.02 Rückerersatz/Nachzahlung Verfahrenshilfe.....		528'257		334'000		561'386
120.437.00 Geldstrafen.....		1'102'874		800'000		747'164
121 Staatsanwaltschaft	2'791'719	70'357	3'023'000	104'000	2'866'198	70'327
121.301.00 Gehälter.....	2'270'637		2'398'000		1'936'838	
121.301.02 Gehälter Sekretariate					418'881	
121.303.01 Sozialbeiträge.....	442'415		511'000		373'222	
121.303.02 Sozialbeiträge Sekretariate					86'918	
121.310.00 Kanzleiauslagen	39'936		42'000		31'034	
121.317.00 Reisespesen, Repräsentationen	26'995		52'000		9'402	
121.318.01 Kosten für Übersetzungen und Gutachten.....	11'735		20'000		9'903	
121.431.00 Verwaltungsgebühren.....		1'852		4'000		2'452
121.437.00 Erträge aus Diversionsverfahren.....		68'505		100'000		67'876
125 Opferhilfe	12'852		30'000		12'424	
125.366.00 Leistungen und Schadenersatz gem. Opferhilfegesetz ..	12'852		30'000		12'424	

Nachtragskredite und Kreditüberschreitungen 2022

120.319.01 FHG Art. 11 CHF 274'000

Konten der Erfolgsrechnung

Beträge in CHF

Konto	Rechnung 2022		Voranschlag 2022		Rechnung 2021	
	Aufwand	Ertrag	Aufwand	Ertrag	Aufwand	Ertrag
130 Landesgefängnis	1'958'869	5'301	2'443'000	5'000	2'464'220	4'990
130.301.01 Gehälter.....	755'772		740'000		737'264	
130.303.01 Sozialbeiträge.....	152'486		153'000		151'816	
130.313.00 Haft- und Betriebskosten.....	240'186		230'000		225'255	
130.318.00 Unterbringung im Ausland.....	810'424		1'320'000		1'349'885	
130.436.00 Kostenrückerstattungen Landesgefängnis.....		5'301		5'000		4'990
160 Amt für Bevölkerungsschutz	2'943'700	273'370	2'985'000	269'000	2'578'808	273'671
160.301.00 Gehälter.....	741'448		727'000		709'491	
160.303.01 Sozialbeiträge.....	152'305		155'000		144'917	
160.310.00 Kanzleiauslagen.....	14'272		20'000		13'639	
160.313.00 Betrieb Fahrzeuge, Geräte und Anlagen.....	108'774		95'000		91'066	
160.315.02 Schutzraumbauten.....	20'236		20'000		9'384	
160.315.03 Alarmierung, Funkbetrieb.....	188'000		213'000		211'057	
160.317.00 Reisespesen, Repräsentationen.....	56'444		40'000		28'094	
160.318.01 Landesversorgung.....	15'000		17'000		14'673	
160.318.06 Projekte Bevölkerungsschutz/Drittleistungen.....	296'331		350'000		150'746	
160.319.01 Zuweisung Stiftung für Brandschutz und Löschwesen..	75'000		75'000		75'000	
160.365.01 Rettungs- und Hilfsdienste.....	373'880		410'000		390'748	
160.365.02 Aus- und Weiterbildung Rettungs- und Hilfsdienste...	902'009		863'000		739'992	
160.434.00 Benützungsgebühren, Weiterverrechnung.....		198'370		194'000		198'671
160.439.00 Beitrag Schweiz. Sachversicherungsverband.....		75'000		75'000		75'000
161 Stabsstelle Cyber-Sicherheit	240'017		685'000			
161.301.00 Gehälter.....	178'154		375'000			
161.303.01 Sozialbeiträge.....	36'112		80'000			
161.310.00 Kanzleiauslagen.....	3'342		5'000			
161.317.00 Reisespesen, Repräsentationen.....	22'408		25'000			
161.318.00 Dritteleistungen Cyber-Sicherheit.....			200'000			
171 Obergericht	2'044'485	1'212'838	2'097'000	720'000	2'043'262	701'147
171.300.00 Entschädigung nebenamtliche Richter.....	154'785		182'000		153'704	
171.301.00 Gehälter richterliches Personal.....	1'282'109		1'283'000		1'282'109	
171.301.01 Gehälter nicht richterliches Personal.....	234'866		234'000		234'072	
171.303.00 Sozialbeiträge richterliches Personal.....	274'806		273'000		274'904	
171.303.01 Sozialbeiträge nicht richterliches Personal.....	51'572		50'000		51'374	
171.309.00 Weiterbildung.....	2'985		8'000		7'629	
171.310.00 Kanzleiauslagen.....	37'827		38'000		35'514	
171.317.00 Reisespesen, Repräsentationen.....	357		9'000		1'080	
171.318.00 Experten, Gutachten, Zeugengebühren.....	5'179		20'000		2'877	
171.431.00 Entscheidungsgebühren.....		284'086		70'000		140'097
171.431.01 Gerichtsgebühren.....		928'752		650'000		561'050
179 Weitere Gerichte	2'210'146	599'353	2'886'000	430'000	2'227'320	506'460
179.300.00 Entschädigung nebenamtliche Richter.....	1'449'246		2'100'000		1'531'140	
179.301.01 Gehälter nicht richterliches Personal.....	610'828		579'000		548'207	
179.303.01 Sozialbeiträge nicht richterliches Personal.....	125'374		124'000		114'756	
179.310.00 Kanzleiauslagen.....	19'795		73'000		27'841	
179.317.00 Reisespesen, Repräsentationen.....	4'903		10'000		5'376	
179.431.00 Gerichtsgebühren.....		599'353		430'000		506'460

I 533

Nachtragskredite und Kreditüberschreitungen 2022

160.365.02 FHG Art. 10 Abs. 2 Bst. f CHF 40'000

Konten der Erfolgsrechnung

Beträge in CHF

534 I

Konto	Rechnung 2022		Voranschlag 2022		Rechnung 2021	
	Aufwand	Ertrag	Aufwand	Ertrag	Aufwand	Ertrag
2 Bildung	173'919'166	24'301'200	181'676'000	25'141'000	171'112'522	23'373'263
205 Gemeindeschulen	39'281'483	19'448'974	41'082'000	20'293'000	38'475'384	19'157'860
205.302.00 Gehälter Gemeindeschulen.....	32'596'448		33'905'000		31'915'083	
205.303.01 Sozialbeiträge.....	6'685'035		7'177'000		6'560'301	
205.462.00 50% Gemeindeanteil an Personalaufwand GS.....		19'448'974		20'293'000		19'157'860
208 Sekundarschulen	45'369'134	645'763	45'889'000	598'000	45'009'236	1'088'779
208.302.00 Gehälter Sekundarschulen.....	35'578'466		35'521'000		35'207'722	
208.303.01 Sozialbeiträge.....	7'254'113		7'438'000		7'235'403	
208.310.00 Schulmaterial und Beiträge.....	1'689'253		1'878'000		1'579'888	
208.310.01 Beiträge Sprachaufenthalte/wiederk. Schulveranst.....	290'344		436'000		154'132	
208.311.00 Nicht aktivierbare Sachgüter.....	556'958		616'000		832'090	
208.433.00 Schulgelder.....		645'763		598'000		1'088'779
213 Hallenbad Schulzentrum Unterland	1'072'355	706'711	1'048'000	696'000	1'051'184	657'583
213.301.00 Gehälter.....	512'333		483'000		487'046	
213.303.01 Sozialbeiträge.....	104'972		103'000		101'450	
213.311.00 Nicht aktivierbare Sachgüter.....	17'695		33'000		34'450	
213.312.00 Wasser, Energie, Heizung.....	207'136		190'000		165'434	
213.315.01 Betriebskosten.....	110'724		105'000		155'722	
213.315.02 Unterhaltskosten.....	119'496		134'000		107'082	
213.434.01 Einnahmen Hallenbad.....		247'740		262'000		157'945
213.434.02 Gemeindebeiträge für Mitbenützung.....		458'433		434'000		498'396
213.434.03 Stromverkäufe BHKW.....		538				1'241
218 Schulamt	6'054'491		6'279'000		5'905'456	
218.301.00 Gehälter.....	4'865'764		5'024'000		4'772'993	
218.303.01 Sozialbeiträge.....	1'033'490		1'070'000		1'002'763	
218.310.00 Kanzleiauslagen.....	88'683		85'000		86'373	
218.317.00 Reisespesen, Repräsentationen.....	66'554		100'000		43'327	
219 Allgemeine Ausgaben	3'694'964	500	4'675'000	5'000	5'373'924	14'400
219.300.01 Kommissionen.....	107'696		108'000		101'288	
219.307.00 Ruhegehälter Ordenslehrer.....	113'787		97'000		-67'190	
219.309.01 Lehrerweiterbildung.....	722'003		917'000		419'514	
219.310.00 Drucksachen Schulen.....	39'643		72'000		20'948	
219.311.00 Nicht aktivierbare Informatikanschaffungen.....					1'786'631	
219.315.00 Unterhalt Schulmobiliar.....	16'402		20'000		11'924	
219.317.02 Reisespesen, Repräsentationen Schulen.....	28'669		30'000		24'221	
219.318.01 Diverse Schulprojekte.....	598'720		775'000		527'008	
219.318.02 EDV-Support weiterführende Schulen.....					309'040	
219.318.06 Qualitätssicherung und Evaluation.....	43'069		180'000		27'841	
219.365.01 Beitrag an MINT-Lab.....	175'000		175'000		175'000	
219.366.01 Zubringerdienst.....	1'457'167		1'850'000		1'692'263	
219.366.02 Subvention für Mittagsverpflegung von Schülern.....	175'012		225'000		174'977	
219.366.05 Skikurse.....	31'912		40'000			
219.366.06 Unfallversicherung.....	41'906		44'000		41'906	
219.367.00 Beiträge an Vereinigungen.....	143'977		142'000		128'552	
219.435.00 Verkauf Notebooks.....				5'000		13'400
219.437.00 Bussen für Schulpflichtverletzungen.....		500				1'000

Nachtragskredite und Kreditüberschreitungen 2022

208.302.00 FHG Art. 11 CHF 58'000

Konten der Erfolgsrechnung

Beträge in CHF

Konto	Rechnung 2022		Voranschlag 2022		Rechnung 2021	
	Aufwand	Ertrag	Aufwand	Ertrag	Aufwand	Ertrag
220 Sonderschulung	8'239'498	1'777'169	8'502'000	1'754'000	7'943'278	1'755'553
220.365.01 Sonderpädagogische Tagesschule (SiS)	3'761'000		3'881'000		3'474'341	
220.366.00 Pädagogisch-therapeutische Massnahmen (PTM)	3'322'221		3'399'000		3'313'202	
220.367.00 Sonderschulung (SiS).....	1'156'277		1'222'000		1'155'735	
220.462.00 Gemeindeanteile an Sonderschulung (SiR/SiS, PTM) ..		1'777'169		1'754'000		1'755'553
225 Diverse Schulen	1'174'568		1'154'000		995'161	
225.365.00 Subventionen an Privatschulen.....	513'430		554'000		462'763	
225.367.01 Schulabkommen, Beiträge	552'938		498'000		438'798	
225.367.02 Interstateitliche Maturitätsschule für Erwachsene	108'200		102'000		93'600	
231 Informatik Bildungsbereich	1'254'887	1'016'729	1'770'000	1'000'000		
231.311.00 Nicht aktivierbare Informatikanschaffungen	1'128'580		1'590'000			
231.315.00 Betriebskosten Informatik.....	126'307		180'000			
231.434.00 Erträge Informatik.....		1'016'729		1'000'000		
260 Hochschulwesen	28'429'800		29'061'000		28'180'504	
260.364.01 Universität Liechtenstein	15'300'000		15'300'000		15'300'000	
260.365.00 Liechtenstein Institut	1'428'000		1'428'000		1'428'000	
260.367.00 Beiträge an Universitäten	5'655'473		5'898'000		5'486'162	
260.367.01 Beiträge Fachhochschulen.....	5'962'205		6'330'000		5'877'159	
260.367.05 Projektbeiträge im Hochschulwesen	84'122		105'000		89'184	
272 Forschung	2'185'383		2'682'000		2'230'169	
272.365.00 Forschungsförderung Liechtenstein	1'000'000		1'000'000		1'000'000	
272.365.01 Beiträge an Forschungsinstitutionen.....	10'000		582'000		214'176	
272.367.01 Beitrag an Schweiz. Nationalfonds	250'000		250'000		250'000	
272.367.02 Beitrag an österr. Fonds für wissensch. Forschung.....	250'000		250'000		250'000	
272.367.05 Beitrag an RhySearch	675'383		600'000		515'993	
273 Internationale Programme	1'172'896		1'373'000		909'957	
273.363.00 Staatsbeitrag AIBA.....	1'172'896		1'373'000		820'954	
273.366.03 EU-Programm «Jugend»					89'003	
280 Stipendien, Ausbildungsbeihilfen	2'383'898		3'400'000		2'811'374	
280.366.01 Stipendien	2'383'898		3'400'000		2'811'374	
281 Liechtensteinische Musikschule	5'730'385		6'648'000		5'993'326	
281.364.00 Staatsbeitrag Musikschule	5'690'385		6'608'000		5'953'326	
281.365.00 Staatsbeitrag Internationale Meisterkurse.....	40'000		40'000		40'000	
282 Erwachsenenbildung	1'496'000		1'496'000		1'583'000	
282.366.02 Staatsbeitrag Stiftung Erwachsenenbildung.....	1'496'000		1'496'000		1'583'000	

I 535

Nachtragskredite und Kreditüberschreitungen 2022

- 225.367.01 FHG Art. 10 Abs. 2 Bst. f CHF 55'000
- 231.311.00 FinB Nr. 124/2022 CHF 550'000
- 272.367.05 FHG Art. 10 Abs. 2 Bst. f CHF 76'000

Konten der Erfolgsrechnung

Beträge in CHF

536 I

Konto	Rechnung 2022		Voranschlag 2022		Rechnung 2021	
	Aufwand	Ertrag	Aufwand	Ertrag	Aufwand	Ertrag
290 Amt für Berufsbildung und Berufsberatung	14'572'073	37'414	15'234'000	75'000	14'570'106	92'460
290.300.01 Kommissionen.....	3'746		4'000		3'654	
290.301.00 Gehälter.....	1'235'152		1'300'000		1'234'642	
290.303.01 Sozialbeiträge.....	262'504		277'000		264'926	
290.310.00 Kanzleiauslagen.....	49'572		65'000		41'992	
290.317.00 Reisespesen, Repräsentationen.....	10'182		22'000		4'191	
290.367.00 Berufsbildung.....	12'872'147		13'411'000		13'020'701	
290.367.01 Beiträge an Vereinigungen.....	138'770		155'000			
290.436.01 Kostenrückerstattungen Internationale Mobilität.....		37'414		75'000		92'460
292 Kunstschule	587'681		614'000		539'077	
292.364.00 Staatsbeitrag Kunstschule.....	587'681		614'000		539'077	
293 Amtlicher Lehrmittelverlag/Didaktische Medienstelle	666'319	525'700	875'000	550'000	628'045	579'252
293.310.05 Ankäufe Lehrmittel.....	604'730		760'000		610'763	
293.310.09 Ankäufe Didaktische Medienstelle.....	35'254		35'000		17'283	
293.366.00 Subvention Notebooks Sekundarstufe II.....	26'335		80'000			
293.435.05 Verkäufe Lehrmittel.....		525'700		550'000		579'252
294 Jugendhaus Malbun	335'444	142'239	342'000	170'000	291'733	27'375
294.301.00 Gehälter.....	204'135		203'000		202'446	
294.303.01 Sozialbeiträge.....	44'603		43'000		45'427	
294.310.00 Verwaltungskosten.....	4'058		5'000		4'087	
294.311.00 Nicht aktivierbare Sachgüter.....	9'880		11'000		3'153	
294.313.00 Verpflegungskosten.....	64'525		70'000		26'959	
294.315.00 Betrieb und Unterhalt.....	8'244		10'000		9'661	
294.432.00 Verpflegungstaxen.....		142'239		170'000		27'375
295 Liegenschaftsverwaltung Bildungsbereich	10'217'908		9'552'000		8'621'607	
295.301.00 Gehälter Hauswarte.....	1'673'664		1'693'000		1'693'405	
295.303.01 Sozialbeiträge.....	360'966		361'000		370'777	
295.312.00 Betriebskosten Schulgebäude.....	2'996'421		2'561'000		2'691'577	
295.314.00 Instandsetzung Schulgebäude.....	4'183'368		3'927'000		2'865'583	
295.316.00 Mieten Bildungsbereich.....	1'003'489		1'010'000		1'000'265	

Nachtragskredite und Kreditüberschreitungen 2022

295.312.00 FHG Art. 11 CHF 414'000, FHG Art. 4a
 295.314.00 FHG Art. 4a

Konten der Erfolgsrechnung

Beträge in CHF

Konto	Rechnung 2022		Voranschlag 2022		Rechnung 2021	
	Aufwand	Ertrag	Aufwand	Ertrag	Aufwand	Ertrag
3 Kultur, Freizeit	30'598'192	28'218	30'989'000	27'000	31'370'934	31'286
300 Landesbibliothek	1'821'000		1'821'000		1'806'000	
300.363.00 Staatsbeitrag Landesbibliothek.....	1'821'000		1'821'000		1'806'000	
301 Landesmuseum	3'078'000		3'078'000		3'204'000	
301.363.00 Staatsbeitrag Landesmuseum.....	3'078'000		3'078'000		3'204'000	
302 Theater, Konzerte	2'100'000		2'100'000		2'100'000	
302.365.00 Staatsbeitrag Theater am Kirchplatz.....	2'100'000		2'100'000		2'100'000	
303 Kunstmuseum	4'098'000		4'098'000		3'898'000	
303.363.01 Staatsbeitrag Kunstmuseum.....	4'098'000		4'098'000		3'898'000	
304 Amt für Kultur	3'545'541	1'382	3'903'000	4'000	3'376'804	10'917
304.301.00 Gehälter.....	2'081'089		2'255'000		2'044'939	
304.303.01 Sozialbeiträge.....	431'373		480'000		429'435	
304.310.01 Kanzleiauslagen.....	49'223		67'000		54'840	
304.313.00 Verbrauchsmaterialien.....	47'857		58'000		41'449	
304.317.00 Reisespesen, Repräsentationen.....	25'979		35'000		15'375	
304.318.01 Archivierung, Archäologie, Kulturgüter.....	677'526		679'000		675'377	
304.365.00 Programmbeteiligung Jugend und Musik.....	351		20'000		4'521	
304.366.00 Kulturprojekte.....	213'890		289'000		92'768	
304.367.00 Beiträge an Vereinigungen.....	18'254		20'000		18'100	
304.434.00 Ertrag aus Dienstleistungen.....		700		2'000		900
304.435.00 Verkauf Publikationen.....		682		2'000		10'017
305 Historische Projekte	100'000		100'000		100'000	
305.365.01 Liechtensteinisches Urkundenbuch.....	100'000		100'000		100'000	
309 Kulturstiftung	3'591'147		3'060'000		3'995'619	
309.363.00 Staatsbeitrag Kulturstiftung.....	1'843'000		1'593'000		2'479'380	
309.363.01 Gewinnanteil Landeslotterie für Kulturstiftung.....	1'748'147		1'467'000		1'516'239	
321 Medien	4'010'505		4'175'000		4'292'290	
321.363.00 Landesbeitrag Liecht. Rundfunkanstalt.....	2'330'000		2'330'000		2'630'000	
321.365.05 Weitere Veranstaltungen und Massnahmen.....	525		5'000		2'548	
321.365.06 Direkte Medienförderung.....	1'181'523		1'300'000		1'177'695	
321.365.07 Indirekte Medienförderung/Verbreitung.....	479'331		480'000		465'398	
321.365.08 Indirekte Medienförderung/Aus- und Weiterbildung...	19'126		60'000		16'649	
330 Parkanlagen, Wanderwege	212'163		220'000		186'735	
330.314.00 Unterhalt von Berg- und Wanderwegen.....	112'163		120'000		86'735	
330.365.00 Alpenverein.....	100'000		100'000		100'000	
340 Sport	4'523'696	26'836	4'663'000	23'000	4'379'127	20'369
340.301.00 Gehälter.....	217'364		215'000		212'227	
340.303.01 Sozialbeiträge.....	43'367		46'000		42'611	
340.310.00 Kanzleiauslagen.....	2'427		4'000		2'591	
340.317.00 Reisespesen, Repräsentationen.....	2'295		2'000		425	
340.365.02 Sport- und Bewegungsförderung SSP.....	1'496'243		1'634'000		1'359'273	
340.365.04 Verbandsorganisierte Sportförderung LOC.....	1'790'000		1'790'000		1'790'000	
340.365.09 Basisbeitrag Liechtenstein Olympic Committee.....	972'000		972'000		972'000	
340.434.00 Teilnehmer- und Benutzungsgebühren.....		26'836		23'000		20'369
390 Kirche	353'000		353'000		353'000	
390.365.01 Beitrag an römisch-katholische Landeskirche.....	300'000		300'000		300'000	
390.365.02 Konfessionsbeiträge.....	53'000		53'000		53'000	
391 Liegenschaftsverwaltung Kulturbereich	3'165'141		3'418'000		3'679'359	
391.312.00 Betriebskosten Kulturgebäude.....	1'620'346		1'674'000		1'481'958	
391.314.00 Instandsetzung Kulturgebäude.....	603'036		800'000		1'255'642	
391.316.00 Mieten Kulturgebäude.....	941'759		944'000		941'759	

I 537

Nachtragskredite und Kreditüberschreitungen 2022

- 309.363.00 FinB Nr. 91/2022 CHF 250'000
- 309.363.01 FHG Art. 10 Abs. 2 Bst. b CHF 282'000

Konten der Erfolgsrechnung

Beträge in CHF

538 |

Konto	Rechnung 2022		Voranschlag 2022		Rechnung 2021	
	Aufwand	Ertrag	Aufwand	Ertrag	Aufwand	Ertrag
4 Gesundheit	49'012'845	314'090	40'521'000	346'000	53'759'547	288'186
400 Spitäler	34'645'953		32'927'000		32'636'280	
400.363.01 Staatsbeitrag an Liechtensteinisches Landesspital.....	12'795'389		12'835'000		12'652'208	
400.367.01 Beitrag an ausländische Spitäler	21'850'564		20'092'000		19'984'073	
450 Amt für Gesundheit	10'641'391	152'398	3'737'000	166'000	18'116'412	110'642
450.301.00 Gehälter.....	2'474'766		1'837'000		2'443'253	
450.303.01 Sozialbeiträge.....	514'497		391'000		492'645	
450.310.00 Kanzleiauslagen	61'904		42'000		46'949	
450.317.00 Reisespesen, Repräsentationen	30'732		35'000		8'178	
450.318.00 Drittleistungen im Gesundheitsbereich	516'259		562'000		665'469	
450.318.02 Gesundheitsvorsorge und -förderung.....	6'756'530		590'000		14'196'657	
450.365.00 Beiträge an Vereinigungen	286'703		280'000		263'260	
450.431.01 Gebühren im Gesundheitswesen		152'398		166'000		110'642
460 Schulgesundheitsdienst	1'269'754		1'225'000		1'164'780	
460.366.00 Kinder- und Jugendzahnpflege	1'269'754		1'225'000		1'164'780	
465 Suchtprävention	96'962		164'000		112'459	
465.318.01 Informationsmaterial der Landespolizei					3'991	
465.318.02 Suchtprävention in Schulen					19'250	
465.318.05 Organisation und allgemeine Projekte.....	96'962		164'000		89'218	
470 Amt für Lebensmittelkontrolle und Veterinärwesen	1'604'327	161'692	1'708'000	180'000	1'509'617	177'545
470.301.00 Gehälter.....	1'013'596		1'033'000		959'712	
470.303.01 Sozialbeiträge.....	209'205		220'000		200'176	
470.310.00 Kanzleiauslagen	7'718		16'000		7'222	
470.317.00 Reisespesen, Repräsentationen	16'211		23'000		8'779	
470.318.03 Lebensmitteluntersuchungen, Qualitätsverbesserung ..	52'926		63'000		49'246	
470.318.04 Seuchenbekämpfung	207'631		248'000		203'304	
470.318.05 Drittleist., Kontrollen Lebensmittelk./Veterinärw.	79'484		87'000		63'889	
470.367.00 Beiträge an Vereinigungen	17'557		18'000		17'288	
470.431.00 Gebühren und Kostenrückerstattungen.....		99'021		119'000		114'861
470.431.01 Beiträge und Gebühren (Viehhandel, Sömmerung)		62'671		61'000		62'684
490 Übriges Gesundheitswesen	754'458		760'000		220'000	
490.365.02 Rettungsdienst (Subv. Rotes Kreuz).....					220'000	
490.365.03 Beiträge an Liechtensteinisches Rotes Kreuz.....	754'458		760'000			

Nachtragskredite und Kreditüberschreitungen 2022

- 400.363.01 FinB Nr. 124/2022 CHF 551'000
- 400.367.01 FHG Art. 10 Abs. 2 Bst. f CHF 1'759'000
- 450.318.02 FHG Art. 11 CHF 6'167'000
- 460.366.00 FHG Art. 10 Abs. 2 Bst. f CHF 45'000

Konten der Erfolgsrechnung

Beträge in CHF

Konto	Rechnung 2022		Voranschlag 2022		Rechnung 2021	
	Aufwand	Ertrag	Aufwand	Ertrag	Aufwand	Ertrag
5 Soziale Wohlfahrt	194'593'183	12'383'283	198'176'000	13'128'000	187'495'995	12'564'592
500 Altersversicherung	30'387'000		30'387'000		30'387'000	
500.363.00 Staatsbeitrag AHV.....	30'387'000		30'387'000		30'387'000	
520 Krankenversicherung	52'627'255	1'168	55'500'000		51'917'760	56'289
520.365.00 Staatsbeitrag Krankenkassen.....	41'686'996		41'000'000		39'528'883	
520.366.00 Prämienverbilligung für Einkommensschwache.....	10'940'259		14'500'000		12'388'877	
520.436.01 Rückerstattungen Prämienverbilligungen.....		1'168				56'289
530 Sonstige Sozialversicherungen	34'391'520	12'289'920	34'360'000	13'113'000	34'470'467	12'176'590
530.366.00 Ergänzungsleistungen zur AHV-IV.....	34'391'520		34'360'000		34'470'467	
530.450.00 50%-Anteil der Gemeinden an Ergänzungsleistungen..		12'289'920		13'113'000		12'176'590
540 Beihilfen gemäss Jugendgesetz	8'610'819		10'104'000		8'386'080	
540.318.00 Kinder- und Jugendschutz.....	34'211		55'000		43'363	
540.365.00 Kinder- und Jugendförderung.....	1'608'240		1'811'000		1'285'344	
540.366.02 Kinder- und Jugendhilfe Einzelfallhilfe.....	3'003'218		4'238'000		3'250'273	
540.366.03 Kinder- und Jugendhilfe Einrichtungen.....	3'965'150		4'000'000		3'807'100	
550 Invalidität	9'497'460		9'452'000		8'840'737	
550.365.00 Stift. für Heilpäd. Hilfe (Werkstätten, Wohnheime)....	9'256'582		9'212'000		8'618'473	
550.366.00 Blindenbeihilfe.....	240'878		240'000		222'264	
560 Wohnungswesen	1'442'260		2'000'000		1'673'061	
560.366.00 Bausubventionen.....	-214'400				-58'650	
560.366.01 Mietbeiträge für Familien.....	1'656'660		2'000'000		1'731'711	
580 Amt für Soziale Dienste	4'943'731		5'015'000		4'811'494	
580.301.00 Gehälter.....	3'899'230		3'885'000		3'763'079	
580.303.01 Sozialbeiträge.....	819'589		828'000		790'554	
580.310.00 Kanzleiauslagen.....	51'124		75'000		63'283	
580.317.00 Reisespesen, Repräsentationen.....	7'883		15'000		4'413	
580.318.00 Projekte Integration und Chancengleichheit.....	165'905		212'000		190'165	
581 Allgemeine Fürsorge	15'442'469		17'919'000		15'503'668	
581.362.00 Landesbeiträge Alters- und Pflegeheime.....	6'356'080		6'749'000		6'745'938	
581.365.00 Bewährungshilfe.....	426'484		440'000		418'994	
581.365.01 Förderung nach Artikel 24 SHG.....	2'084'137		2'344'000		1'733'901	
581.366.01 Landesbeitrag Wirtschaftliche Hilfe.....	5'247'235		6'896'000		5'345'364	
581.366.02 Persönliche Hilfe.....	1'328'533		1'490'000		1'259'472	

I 539

Nachtragskredite und Kreditüberschreitungen 2022

520.365.00	FHG Art. 10 Abs. 2 Bst. f CHF 687'000
530.363.00	FinB Nr. 10/2021 CHF 12'000'000
530.366.00	FHG Art. 10 Abs. 2 Bst. f CHF 32'000
550.365.00	FHG Art. 11 CHF 45'000

Konten der Erfolgsrechnung

Beträge in CHF

540 I

Konto	Rechnung 2022		Voranschlag 2022		Rechnung 2021	
	Aufwand	Ertrag	Aufwand	Ertrag	Aufwand	Ertrag
583 Familienhilfe	3'969'105		3'752'000		3'877'155	
583.365.01 Landessubventionen an Familienhilfen	3'969'105		3'752'000		3'877'155	
589 Sonstige Beiträge	3'242'719	30'000	3'535'000		3'221'773	
589.318.00 Verwaltungskosten für übertragene Aufgaben	1'787'070		1'785'000		1'614'053	
589.365.02 Liechtensteinisches Rotes Kreuz					110'000	
589.365.05 Sachwalterschaft.....	603'000		603'000		501'000	
589.365.06 Verein für Menschenrechte.....	350'000		350'000		350'000	
589.366.02 Mutterschaftszulagen.....	130'437		160'000		140'000	
589.366.04 Unterhaltsvorschüsse.....	356'337		620'000		492'826	
589.367.02 Mitgliedschaftsbeiträge	15'875		17'000		13'895	
589.467.05 Kranken- und Unfallversicherungserträge im EWR....		30'000				
590 Flüchtlingswesen	4'421'116	62'196	2'212'000	15'000	1'503'274	331'712
590.318.01 Betreuung Aufnahmezentrum.....	1'299'654		958'000		908'504	
590.318.03 Verfahrenskosten	68'893		60'000		40'899	
590.318.04 Rechtsberatungen, Verwaltungskosten der Hilfswerke..	36'736		50'000		46'480	
590.366.00 Sozialhilfe für Asylsuchende/Rückkehrhilfe	3'015'833		1'144'000		507'391	
590.436.00 Rückerstattungen Lohnverwaltung Asylsuchende.....		62'196		15'000		331'712
591 Hilfsaktionen im Ausland	25'617'728		23'940'000		22'903'527	
591.318.00 Öffentlichkeitsarbeit.....	16'421		50'000		22'667	
591.367.01 Not- und Wiederaufbauhilfe	3'775'668		3'000'000		2'596'351	
591.367.02 Bilaterale Entwicklungszusammenarbeit (LED).....	14'690'000		14'690'000		14'690'000	
591.367.05 Multilaterale Entwicklungszusammenarbeit.....	3'199'879		3'000'000		2'598'150	
591.367.09 Internationale Flüchtlings- und Migrationshilfe	3'935'760		3'200'000		2'996'359	

Nachtragskredite und Kreditüberschreitungen 2022

583.365.01	FinB Nr. 343/2022 CHF 196'000, FHG Art. 11 CHF 22'000
590.318.01	FHG Art. 10 Abs. 2 Bst. f CHF 342'000
590.366.00	FHG Art. 10 Abs. 2 Bst. f CHF 1'872'000
591.367.01	FinB Nr. 124/2022 CHF 800'000
591.367.05	FinB Nr. 124/2022 CHF 200'000
591.367.09	FinB Nr. 124/2022 CHF 800'000

Konten der Erfolgsrechnung

Beträge in CHF

Konto	Rechnung 2022		Voranschlag 2022		Rechnung 2021	
	Aufwand	Ertrag	Aufwand	Ertrag	Aufwand	Ertrag
6 Verkehr	26'059'741	13'963'839	31'078'000	12'849'000	27'965'149	13'149'776
600 Landstrassen, Brücken	10'471'838	142'067	12'192'000	135'000	10'321'852	126'115
600.301.00 Löhne Betriebspersonal	2'506'798		2'530'000		2'465'002	
600.303.01 Sozialbeiträge.....	537'798		539'000		544'190	
600.314.02 Technischer Dienst.....	1'430'730		1'588'000		906'430	
600.314.03 Unterhalt Magazin, Maschinen und Werkzeuge.....	559'447		625'000		576'401	
600.314.04 Unterhalt von Strassen.....	2'849'857		2'850'000		2'573'162	
600.314.05 Unterhalt von Brücken und Stützbauten.....	1'357'179		1'500'000		1'440'884	
600.314.06 Winterdienst.....	688'722		850'000		1'386'529	
600.314.09 Unterhalt Werkleitungsstollen	5'873		20'000		8'124	
600.318.01 Diverse Strassenprojektierungen	535'434		1'690'000		421'130	
600.431.00 Gebühren für Strassensignalisationen und -reklamen ...		67'300		60'000		61'875
600.434.00 Externe Weiterverrechnung Arbeiten Regiepersonal....		6'320		20'000		9'497
600.435.02 Materialverkauf, Vermietung, Signalisationen.....		19'847		15'000		6'654
600.436.02 Kostenverrechnung Unfallschäden		48'601		40'000		48'089
650 Öffentlicher Verkehr, verkehrspol. Massnahmen	13'451'763	11'719'877	16'875'000	11'437'000	15'609'562	11'778'679
650.314.00 Bauliche Massnahmen zur Behindertengleichstellung ..	105'538		250'000		135'660	
650.314.01 Bauliche Massnahmen für den öffentlichen Verkehr ...	253'715		450'000		589'415	
650.318.02 Werbung öffentlicher Verkehr	11'735		25'000		3'977	
650.318.04 Experten, Gutachten Verkehrsbereich.....	656'705		1'650'000		380'509	
650.363.00 Staatsbeitrag LIECHTENSTEINmobil	12'424'070		14'500'000		14'500'000	
650.407.00 Ertragsanteil LSVA.....		11'719'877		11'437'000		11'778'679
684 Amt für Kommunikation	2'136'140	2'101'895	2'011'000	1'277'000	2'033'736	1'244'983
684.301.00 Gehälter.....	1'151'572		1'137'000		1'151'757	
684.303.01 Sozialbeiträge.....	239'233		242'000		239'782	
684.310.01 Kanzleiauslagen	13'811		15'000		14'004	
684.317.00 Reisespesen, Repräsentationen	137'208		140'000		47'377	
684.318.03 Gutachten, Experten, Drittleistungen	572'766		455'000		559'077	
684.367.00 Beiträge an Vereinigungen und intern. Organisationen..	21'550		22'000		21'739	
684.431.00 Verwaltungsgebühren.....		2'101'895		1'277'000		1'244'983

I 541

Nachtragskredite und Kreditüberschreitungen 2022

684.318.03 FHG Art. 10 Abs. 2 Bst. g CHF 118'000

Konten der Erfolgsrechnung

Beträge in CHF

542 |

Konto	Rechnung 2022		Voranschlag 2022		Rechnung 2021	
	Aufwand	Ertrag	Aufwand	Ertrag	Aufwand	Ertrag
7 Umwelt, Raumordnung	12'263'852	8'585'868	15'293'000	6'818'000	11'608'110	8'556'797
700 Wasserwirtschaft	250'595	47'782	310'000	50'000	283'210	54'655
700.318.01 Untersuchungen, Kontrollen Wasser	250'595		310'000		283'210	
700.434.00 Wasserzinsen		41'452		40'000		41'529
700.436.00 Kostenweiterverrechnung		6'330		10'000		13'126
701 Luftreinhaltung/Klima	2'706'931	8'436'408	3'206'000	6'726'000	2'455'134	8'012'913
701.313.00 Untersuchungen, Kontrollen Luft	276'823		329'000		291'309	
701.318.00 Vollzug CO2-Gesetz	8'598		25'000		16'439	
701.318.02 Vollzug Emissionshandelsgesetz	1'408		27'000		7'994	
701.365.00 Rückverteilung CO2-Abgabe	1'845'787		2'145'000		1'928'803	
701.365.01 Beitrag an Holzheizwerk Balzers	173'815		180'000		169'235	
701.365.02 Ausgleich für zusätzliche Emissionsvermindernungen ...	400'500		350'000			
701.365.03 Projekte zur Nachhaltigen Entwicklung			50'000			
701.367.00 Internationale Klimaschutzprojekte			100'000		41'354	
701.407.00 CO2-Ertrag auf Treibstoffabsatz		1'068'188		380'000		680'223
701.407.01 CO2-Abgabe		6'961'170		6'010'000		6'901'843
701.435.00 Erlös aus Versteigerung von Emissionsrechten		233'145		140'000		261'529
701.436.00 Kostenweiterverrechnung		46'796		45'000		38'156
701.436.01 Kostenrückerstattung VOC		6'000		6'000		6'000
701.436.02 Rückerstattung CO2-Anteil Land		121'109		145'000		125'163
702 Lärmschutz	34'251		60'000		21'071	
702.318.00 Untersuchungen, Kontrollen Lärm	34'251		60'000		21'071	
703 Bodenschutz	8'640		19'000		3'963	
703.318.00 Untersuchungen Boden	8'640		19'000		3'963	
704 Abfall und Verdachtsflächen	227'486		478'000		449'244	
704.318.00 Untersuchungen Abfall, Verdachtsflächen	181'496		255'000		231'574	
704.318.01 Entsorgungsbeiträge Altfahrzeuge			40'000			
704.362.00 Kostenbeiträge Altlastensanierung	45'990		183'000		217'670	
705 Störfallvorsorge, umweltgefährdende Stoffe	90'349		130'000		119'790	
705.318.00 Risikoanalysen, Untersuchungen Störfälle	90'349		130'000		119'790	
706 Nichtionisierende Strahlung	51'822		60'000		26'477	
706.318.00 Untersuchungen, Kontrollen NIS	51'822		60'000		26'477	
710 Amt für Umwelt	5'297'034	48'181	5'636'000	42'000	4'878'905	39'229
710.300.01 Kommissionen, Arbeitsgruppen	15'441		42'000		13'660	
710.301.00 Gehälter	3'821'998		3'864'000		3'663'813	
710.303.01 Sozialbeiträge	790'468		823'000		765'007	
710.310.00 Kanzleiauslagen	41'707		42'000		39'220	
710.317.00 Reisespesen, Repräsentationen	122'549		176'000		60'376	
710.318.01 Öffentlichkeitsarbeit	97'114		168'000		32'157	
710.318.02 Umweltverträglichkeits-Prüfungen	3'255		10'000		5'180	
710.318.03 Aktionsprogramm Alpenrhein 2000plus	25'879		61'000		21'119	
710.318.04 Umweltdaten, Berichterstattung	283'926		360'000		195'821	
710.367.00 Beiträge an Vereinigungen	94'698		90'000		82'553	
710.431.02 Verwaltungsgebühren		48'181		42'000		39'229

Nachtragskredite und Kreditüberschreitungen 2022

701.365.02 FHG Art. 10 Abs. 2 Bst. f CHF 51'000

Konten der Erfolgsrechnung

Beträge in CHF

Konto	Rechnung 2022		Voranschlag 2022		Rechnung 2021	
	Aufwand	Ertrag	Aufwand	Ertrag	Aufwand	Ertrag
750 Schutz vor Naturgefahren	1'636'889	53'497	3'348'000		1'636'646	450'000
750.301.00 Gehälter.....	868'979		1'016'000		886'792	
750.303.01 Sozialbeiträge.....	188'158		216'000		192'641	
750.312.00 Maschinen, Fahrzeuge und Magazine.....	88'978		80'000		88'136	
750.314.01 Unterhalt Rheinwuhr.....	327'349		1'120'000		267'353	
750.318.00 Geologie.....	42'792		46'000		96'561	
750.362.00 Gewässerunterhalt.....	120'634		870'000		105'163	
750.436.00 Rückerstattung Vorleistungen Kraftwerk Mühleholz...						450'000
750.439.00 Konzessionsgebühren Rüfematerial.....		53'497				
770 Natur- und Landschaftsschutz	1'959'855		2'046'000		1'733'669	
770.310.01 Beratung, Naturerziehung.....	46'303		60'000		55'845	
770.314.01 Geschützte Gebiete und Objekte.....	80'423		105'000		105'149	
770.315.03 Betrieb der naturkundlichen Sammlung.....	57'015		58'000		54'399	
770.318.01 Biodiversitätsmonitoring.....	35'592		40'000		37'304	
770.318.03 Konzepte und Planungen.....	44'031		83'000		21'817	
770.362.01 Landschaftsschutzgebiete.....	47'676		58'000		29'682	
770.365.00 Zusammenarbeit mit priv. Naturschutzorganisationen..	187'000		187'000		187'000	
770.365.01 Beitrag CIPRA-Geschäftsstelle.....	700'000		700'000		500'000	
770.366.00 Bewirtschaftungsprämien/Pacht für Magerstandorte ...	739'487		740'000		735'828	
770.366.01 Schadensverhütung/-vergütung geschützte Tierarten..	22'329		15'000		6'645	

Konten der Erfolgsrechnung

Beträge in CHF

544 I

Konto	Rechnung 2022		Voranschlag 2022		Rechnung 2021	
	Aufwand	Ertrag	Aufwand	Ertrag	Aufwand	Ertrag
8 Volkswirtschaft	44'240'140	6'868'483	45'031'000	7'264'000	55'275'346	6'498'492
800 Landwirtschaft	239'919		402'000		302'725	
800.318.00 Drittleistungen im Landwirtschaftsbereich.....	137'023		252'000		183'115	
800.318.02 Untersuchungen, Kontrollen.....	32'896		78'000		49'610	
800.365.02 Beiträge an Organisationen.....	70'000		72'000		70'000	
801 Förderung der Rahmenbedingungen	81'712		370'000		25'804	
801.366.00 Förderung der Tierzucht.....	64'000		64'000		23'082	
801.366.01 Pflanzenschutz.....	17'712		306'000		2'722	
803 Wirtschaftlichkeitsförderungen	6'047'748		6'385'000		5'977'131	
803.366.00 Verbesserung des landwirtschaftlichen Einkommens...	5'991'062		6'285'000		5'977'131	
803.366.03 Beiträge an Mehrgefahrenversicherungen.....	56'686		100'000			
804 Ökologische Förderungen	7'108'672		7'314'000		6'727'371	
804.365.03 Pflege der Alpen.....	713'201		750'000		710'510	
804.366.01 Abgeltung ökologischer Leistungen.....	5'886'954		6'034'000		5'504'530	
804.366.02 Pflege von Berggebiet und Hanglagen.....	508'517		530'000		512'330	
805 Marktfördermassnahmen	1'453'004	807'485	1'620'000	700'000	727'697	
805.365.02 Beitrag Stiftung Agrarmarketing.....	220'000		220'000		160'000	
805.366.00 Produktgebundene Zulagen.....	641'043		700'000		601'303	
805.367.00 Entschädigung gemeinsamer Agrarmarkt mit Schweiz..					-33'606	
805.367.01 Beteiligung an Agrarmassnahmen der Schweiz.....	591'961		700'000			
805.439.00 Beteiligung an Versteigerung von Zollkontingenten...		807'485		700'000		
806 Dienstleistungen von Dritten	183'082		258'000		187'590	
806.318.00 Landwirt. Beratung, Forschung und Selbsthilfe.....	183'082		258'000		187'590	
811 Waldwirtschaft	1'440'543		1'935'000		818'871	
811.318.03 Grundlagenerhebungen.....	518'578		635'000		42'433	
811.362.04 Waldbewirtschaftung und -erhaltung.....	921'966		1'300'000		776'437	
812 Landesforstbetrieb Unterau	731'774	201'107	755'000	162'000	770'576	174'039
812.301.00 Löhne Betriebspersonal.....	478'683		494'000		502'734	
812.303.01 Sozialbeiträge.....	107'842		105'000		112'005	
812.313.02 Rohstoffe und Verbrauchsmaterialien.....	41'300		45'000		42'881	
812.315.01 Betriebs- und Unterhaltskosten.....	10'110		13'000		13'043	
812.318.01 Drittleistungen Landesforstbetrieb.....	93'839		98'000		99'912	
812.435.00 Verkauf Holz, Materialien.....		201'107		162'000		174'039
820 Jagd	266'421	165'187	271'000	224'000	238'964	225'700
820.319.01 Jagdwesen.....	82'377		86'000		77'944	
820.362.00 Beiträge für Massnahmen der Wildschadenverhütung..	184'043		185'000		161'020	
820.439.01 Jagdabgabe.....		23'210		97'000		94'293
820.439.02 Jagdkarten.....		88'937		17'000		19'075
820.439.03 Rückbehalt Jagdpachtschilling.....		53'040		110'000		112'332
825 Fischerei	50'553	19'100	70'000	18'000	45'064	18'050
825.319.00 Fischereiwesen.....	50'553		70'000		45'064	
825.439.00 Entgelte Fischereiwesen.....		19'100		18'000		18'050

Konten der Erfolgsrechnung

Beträge in CHF

Konto	Rechnung 2022		Voranschlag 2022		Rechnung 2021	
	Aufwand	Ertrag	Aufwand	Ertrag	Aufwand	Ertrag
830 Standortförderung	5'400'000		2'600'000		2'445'600	
830.364.00 Staatsbeitrag Liechtenstein Marketing	2'600'000		2'600'000		2'445'600	
830.365.00 Sanierungsbeitrag Bergbahnen Malbun	2'800'000					
840 Amt für Volkswirtschaft	14'498'317	5'675'604	16'211'000	6'160'000	31'239'602	6'080'703
840.301.00 Gehälter	6'103'069		6'328'000		6'232'772	
840.303.01 Sozialbeiträge	1'299'519		1'348'000		1'329'254	
840.310.01 Kanzleiauslagen	59'821		80'000		83'620	
840.317.00 Reisespesen, Repräsentationen	96'165		209'000		74'081	
840.318.02 Gebühren für intern. Markeneintragungen			50'000			
840.318.05 Dritteleistungen Wirtschaft	103'880		105'000		39'809	
840.365.00 Beiträge für Wirtschaftsförderung	5'961'098		6'500'000		22'348'663	
840.366.00 Arbeitsmarktliche Massnahmen	698'781		1'350'000		950'155	
840.367.00 Beiträge an Vereinigungen	175'984		241'000		181'249	
840.431.01 Verwaltungsgebühren		1'757'102		2'032'000		1'598'678
840.431.02 Gebühren Geistiges Eigentum		848'940		850'000		833'245
840.431.03 Urheberrechte Verwertungsgesellschaften		6'210		5'000		6'700
840.436.00 Verwaltungskostenbeitrag ALV		2'820'138		3'200'000		3'478'161
840.437.00 Bussen		243'213		73'000		163'919
842 Gewerbe	650'000		710'000		650'000	
842.365.00 Leistungsvereinbarungen mit Wirtschaftsverbänden ..	650'000		710'000		650'000	
860 Energie	6'088'395		6'130'000		5'118'354	
860.318.00 Energiefachstelle	101'074		130'000		118'537	
860.366.00 Förderbeiträge gem. Energieeffizienzgesetz (EEG)	5'987'321		6'000'000		4'999'817	

I 545

Nachtragskredite und Kreditüberschreitungen 2022

830.365.00 FinB Nr. 215/2022 CHF 800'000, FinB Nr. 216/2022 CHF 2'000'000
 840.365.00 FinB Nr. 124/2022 CHF 7'000'000

Konten der Erfolgsrechnung

Beträge in CHF

546 I

Konto	Rechnung 2022		Voranschlag 2022		Rechnung 2021	
	Aufwand	Ertrag	Aufwand	Ertrag	Aufwand	Ertrag
9 Finanzen, Steuern	154'127'474	572'000'204	155'127'000	857'244'000	136'184'526	988'141'900
900 Landessteuern		782'237'414		664'000'000		703'203'339
900.400.01 Vermögens- und Erwerbssteuer (Landesanteil)		111'538'980		103'000'000		118'846'961
900.400.02 Aufwandbesteuerung		12'045'833		10'600'000		11'100'000
900.400.03 Quellensteuer		35'542'744		34'000'000		36'311'198
900.401.01 Ertragssteuer		291'497'848		222'000'000		240'763'271
900.401.02 Besondere Gesellschaftssteuer		24'473				7'539
900.403.00 Grundstückgewinnsteuer		27'348'236		28'000'000		25'951'331
900.404.00 Couponsteuer		3'637				523'488
900.406.00 Motorfahrzeugsteuer		15'090'495		15'400'000		15'304'926
900.407.00 Mehrwertsteuer		239'541'327		211'000'000		226'151'176
900.407.01 Geldspielabgabe		49'603'840		40'000'000		28'243'449
905 Eidgenössische Abgaben		59'250'557		52'000'000		63'209'912
905.404.00 Stempelabgaben		59'250'557		52'000'000		63'209'912
920 Zuweisungen an Gemeinden	116'837'163		112'700'000		103'485'759	
920.352.02 Anteil an Ertragssteuer	72'463'416		54'800'000		58'199'768	
920.352.09 Finanzausgleich	44'373'746		57'900'000		45'285'990	
940 Vermögens- und Schuldenverwaltung	571'026	57'696'773	2'125'000	46'321'000	789'963	54'107'954
940.318.00 Bankspesen	166'953		205'000		192'053	
940.318.01 Abgeltung Kreditabwicklung Ausfallgarantiegesetz	3'600		70'000		4'500	
940.321.00 Zinsaufwand	18'988		200'000		295'345	
940.329.00 Aufwand Fremdwährungsdifferenzen	248'053		150'000		80'346	
940.365.00 Leistungen gemäss Ausfallgarantiegesetz	133'432		1'500'000		217'719	
940.420.00 Kontokorrentzinsen		1'245'650		1'100'000		2'566'872
940.426.00 Dividende Telecom Liechtenstein AG						464'000
940.426.01 Gewinnanteil LKW		2'531'200		2'360'000		2'913'700
940.426.02 Dividende LLB AG		40'710'000		38'940'000		38'940'000
940.426.03 Gewinnanteil LGV		572'822		821'000		851'866
940.426.04 Dividende Post AG		885'000		375'000		900'000
940.426.08 Sonstige Beteiligungserträge		380'003		60'000		36'629
940.429.01 Gewinnanteil Landeslotterie		2'641'200		2'215'000		2'290'396
940.429.03 Vermögensverfall aus Straftatbeständen		3'167'895				4'202'476
940.429.04 Bodenverkaufserlöse		226'893				
940.429.05 Ertrag Fremdwährungsdifferenzen		366'528		150'000		124'615
940.429.08 Sonstige betriebliche Erträge		3'969'736		300'000		817'400
940.429.10 Gewinn aus Verkauf Aktien LLB		999'848				
941 Extern verwaltete Finanzanlagen		-366'643'767		60'500'000		132'295'683
941.422.00 Erträge aus Finanzanlagen		21'242'958		18'000'000		18'136'515
941.422.01 Realisierte Kursgewinne		141'689'296		46'000'000		255'966'798
941.422.02 Zuschreibungen Finanzanlagen		38'294'285				150'554'679
941.422.10 Verwaltungskosten Finanzanlagen		-3'168'865		-3'500'000		-3'177'039
941.422.11 Realisierte Kursverluste		-77'099'859				-65'071'863
941.422.12 Abschreibungen Finanzanlagen		-487'601'581				-224'113'408
942 Liegenschaftserträge		1'086'364		1'144'000		1'128'898
942.423.00 Miet- und Pachtzinsen		1'086'364		1'144'000		1'128'898
950 Zölle		32'511'104		33'020'000		33'769'625
950.407.00 Zollerträge, Mineralölsteuer		32'511'104		33'020'000		33'769'625

Nachtragskredite und Kreditüberschreitungen 2022

920.352.02 FHG Art. 10 Abs. 2 Bst. b CHF 17'664'000
 940.329.00 FHG Art. 10 Abs. 2 Bst. k CHF 99'000

Konten der Erfolgsrechnung

Beträge in CHF

Konto	Rechnung 2022		Voranschlag 2022		Rechnung 2021	
	Aufwand	Ertrag	Aufwand	Ertrag	Aufwand	Ertrag
990 Wertveränderungen Finanzvermögen	2'852'500	5'210'288	1'000'000		2'021'291	199'200
990.330.01 Debitorenverluste.....	1'227'085		1'000'000		2'605'631	
990.330.02 Zunahme Delkredere	175'415				-998'090	
990.330.10 Wertabnahme Beteiligungen Finanzvermögen	1'450'000				413'750	
990.422.00 Wertzunahme Beteiligungen Finanzvermögen.....		5'210'288				199'200
991 Abschreibungen Finanzvermögen	51'600		52'000		92'575	
991.330.00 Abschreibungen Liegenschaften Finanzvermögen.....	51'600		52'000		92'575	
992 Abschreibungen Verwaltungsvermögen	33'553'609		38'890'000		29'384'586	
992.331.01 Grundstücke	801					
992.331.02 Tiefbauten	6'974'298		6'943'000		6'658'940	
992.331.03 Hochbauten	10'766'345		10'766'000		10'856'195	
992.331.05 Mobilien/Immaterielle Anlagegüter.....	6'110'260		8'396'000		5'863'940	
992.331.12 Beteiligungen.....	2'494'001				143'999	
992.331.13 Darlehen.....	657'000				-12'766	
992.331.21 Investitionsbeiträge.....	6'550'905		12'785'000		5'874'279	
997 Einlagen in Spezialfinanzierungen	261'576		360'000		410'353	
997.380.03 Einlagen zur Bekämpfung von Tierseuchen	143'921		199'000		267'640	
997.380.07 Einlagen für Unfallverhütung im Strassenverkehr.....	117'655		161'000		142'713	
998 Entnahmen aus Spezialfinanzierungen		651'470		259'000		227'288
998.480.03 Entnahmen zur Bekämpfung von Tierseuchen.....		415'484		109'000		75'657
998.480.07 Entnahmen für Unfallverhütung im Strassenverkehr..		235'986		150'000		151'631

I 547

Nachtragskredite und Kreditüberschreitungen 2022

- 990.330.01 FHG Art. 10 Abs. 2 Bst. k CHF 228'000
- 990.330.02 FHG Art. 10 Abs. 2 Bst. k CHF 176'000
- 990.330.10 FHG Art. 10 Abs. 2 Bst. k CHF 1'450'000
- 992.331.02 FHG Art. 10 Abs. 2 Bst. k CHF 32'000
- 992.331.12 FHG Art. 10 Abs. 2 Bst. k CHF 2'495'000
- 992.331.13 FinB Nr. 215/2022 CHF 700'000

Zusammenfassung der Konten der Erfolgsrechnung nach institutioneller Gliederung

Beträge in CHF

548 |

Konto	Segment	Rechnung 2022		Voranschlag 2022		Rechnung 2021	
		Aufwand	Ertrag	Aufwand	Ertrag	Aufwand	Ertrag
0	Allgemeine Verwaltung	120'102'340	6'989'969	129'121'000	5'277'000	115'923'221	6'025'795
1	Öffentliche Sicherheit	68'953'405	25'080'056	74'957'000	21'652'000	66'580'750	23'010'036
2	Bildung	173'919'166	24'301'200	181'676'000	25'141'000	171'112'522	23'373'263
3	Kultur, Freizeit	30'598'192	28'218	30'989'000	27'000	31'370'934	31'286
4	Gesundheit	49'012'845	314'090	40'521'000	346'000	53'759'547	288'186
5	Soziale Wohlfahrt	194'593'183	12'383'283	198'176'000	13'128'000	187'495'995	12'564'592
6	Verkehr	26'059'741	13'963'839	31'078'000	12'849'000	27'965'149	13'149'776
7	Umwelt, Raumordnung	12'263'852	8'585'868	15'293'000	6'818'000	11'608'110	8'556'797
8	Volkswirtschaft	44'240'140	6'868'483	45'031'000	7'264'000	55'275'346	6'498'492
9	Finanzen, Steuern	154'127'474	572'000'204	155'127'000	857'244'000	136'184'526	988'141'900
	Total	873'870'337	670'515'210	901'969'000	949'746'000	857'276'101	1'081'640'125
	Jahresergebnis	-203'355'127		47'777'000		224'364'024	

Konten der Investitionsrechnung

Beträge in CHF

Konto	Rechnung 2022		Voranschlag 2022		Rechnung 2021	
	Ausgaben	Einnahmen	Ausgaben	Einnahmen	Ausgaben	Einnahmen
0 Allgemeine Verwaltung	21'635'129		24'141'000		14'157'384	
031 Informatik Verwaltungsbereich	10'269'531		11'150'000			
031.506.00 Aktivierbare Informatikanschaffungen	10'269'531		11'150'000			
090 Nicht aufteilbare Aufgaben	11'365'598		12'991'000		14'157'384	
090.503.00 Dienstleistungszentrum Giessen Vaduz.....	10'531'977		12'200'000		6'997'475	
090.506.01 Büromobiliar, -maschinen, Fahrzeuge.....	833'621		791'000		422'932	
090.506.02 Informationstechnologie (IT)					6'736'976	

I 549

Nachtragskredite und Kreditüberschreitungen 2022

090.506.01 FinB Nr. 264/2022 CHF 240'000

Konten der Investitionsrechnung

Beträge in CHF

550 I

Konto	Rechnung 2022		Voranschlag 2022		Rechnung 2021	
	Ausgaben	Einnahmen	Ausgaben	Einnahmen	Ausgaben	Einnahmen
1 Öffentliche Sicherheit	27'407'892		2'595'000		2'605'307	
110 Landespolizei	2'268'697		2'290'000		2'409'390	
110.506.01 Informatik Landespolizei.....	1'896'429		1'100'000		1'720'164	
110.506.02 Fahrzeuge und übrige Anschaffungen Landespolizei ...	360'616		390'000		409'318	
110.506.04 Digitales Funknetzwerk Polycom.....	11'652		800'000		279'907	
120 Landgericht	104'195		120'000		81'990	
120.506.00 Informatik Gerichtswesen/Staatsanwaltschaft.....	104'195		120'000		81'990	
160 Amt für Bevölkerungsschutz	25'035'000		185'000		113'927	
160.506.02 Landesweite Alarmierungsanlage.....					113'927	
160.506.03 Feuerwehr-Übungsanlage.....			100'000			
160.506.06 Stützpunktanschaffungen			50'000			
160.520.00 Darlehen an LGV für strategische Gasreserve	25'000'000					
160.565.01 Subvention Anschaffungen Rettungsorganisationen...	35'000		35'000			

Nachtragskredite und Kreditüberschreitungen 2022

110.506.01 FinB Nr. 163/2022 CHF 900'000

160.520.00 FinB Nr. 195/2022 CHF 15'000'000, FinB Nr. 271/2022 CHF 10'000'000

Konten der Investitionsrechnung

Beträge in CHF

Konto	Rechnung 2022		Voranschlag 2022		Rechnung 2021	
	Ausgaben	Einnahmen	Ausgaben	Einnahmen	Ausgaben	Einnahmen
2 Bildung	3'374'661	1'801'206	13'210'000	1'890'000	2'737'841	2'094'743
208 Sekundarschulen	2'025'225		10'400'000		1'033'020	
208.503.00 Schulzentrum Unterland II.....	425'189		2'500'000		447'808	
208.503.02 Schulzentrum Mühleholz I + II.....	1'600'036		7'900'000		585'212	
219 Allgemeine Ausgaben					40'926	
219.506.01 Sekundarschulen.....					40'926	
231 Informatik Bildungsbereich	35'315		850'000			
231.506.00 Aktivierbare Informatikanschaffungen	35'315		850'000			
272 Forschung					99'980	
272.520.00 Beteiligung an Innovationspark Ost.....					100'000	
272.567.05 Investitionskostenbeitrag an RhySearch.....					-20	
280 Stipendien, Ausbildungsbeihilfen	1'314'121	1'801'206	1'960'000	1'890'000	1'563'915	2'094'743
280.520.00 Studiendarlehen.....	1'314'121		1'960'000		1'563'915	
280.620.00 Rückzahlung von Studiendarlehen		1'801'206		1'890'000		2'094'743

Konten der Investitionsrechnung

Beträge in CHF

552 I

Konto	Rechnung 2022		Voranschlag 2022		Rechnung 2021	
	Ausgaben	Einnahmen	Ausgaben	Einnahmen	Ausgaben	Einnahmen
3 Kultur, Freizeit	1'439'049		2'125'000		1'219'844	
300 Landesbibliothek	439'049		1'125'000		219'844	
300.503.00 Umnutzung Post-/Verwaltungsg. für Landesbibliothek ..	439'049		1'125'000		219'844	
304 Amt für Kultur	1'000'000		1'000'000		1'000'000	
304.565.00 Denkmalschutzsubventionen	1'000'000		1'000'000		1'000'000	

Konten der Investitionsrechnung

Beträge in CHF

Konto	Rechnung 2022		Voranschlag 2022		Rechnung 2021	
	Ausgaben	Einnahmen	Ausgaben	Einnahmen	Ausgaben	Einnahmen
4 Gesundheit	1'476'000	6'889	6'050'000		1'300'000	
400 Spitäler	1'476'000	6'889	6'050'000		1'300'000	
400.520.00 Darlehen Ostschweiz. Kinderspital St. Gallen.....	550'000		550'000			
400.563.00 Neubau Liechtensteinisches Landesspital.....	926'000		5'500'000		1'300'000	
400.620.01 Rückzahlung Darlehen Ostschweiz. Kinderspital SG...		6'889				

Konten der Investitionsrechnung

Beträge in CHF

554 I

Konto	Rechnung 2022		Voranschlag 2022		Rechnung 2021	
	Ausgaben	Einnahmen	Ausgaben	Einnahmen	Ausgaben	Einnahmen
5 Soziale Wohlfahrt	3'822'315	13'475'044	5'450'000	12'000'000	6'169'682	13'670'424
550 Invalidität					81'000	
550.564.01 Heilpädagogisches Zentrum					81'000	
560 Wohnungswesen	3'405'900	13'475'044	5'000'000	12'000'000	5'249'100	13'670'424
560.520.01 Darlehen Wohnbau-Förderung	3'405'900		5'000'000		5'249'100	
560.620.00 Rückzahlung von Wohnbaudarlehen		13'475'044		12'000'000		13'670'424
570 Altersheime	388'905		450'000		458'927	
570.564.00 Investitionsbeiträge Land Alters- und Pflegeheime.....	388'905		450'000		348'377	
570.564.01 Hochbausubventionen Land Alters- und Pflegeheime...					110'550	
581 Allgemeine Fürsorge	27'509					
581.565.00 Verein für Betreutes Wohnen.....	27'509					
589 Sonstige Beiträge					380'655	
589.565.00 Liechtensteinisches Rotes Kreuz					380'655	

Nachtragskredite und Kreditüberschreitungen 2022

581.565.00 FinB Nr. 164/2022 CHF 250'000

Konten der Investitionsrechnung

Beträge in CHF

Konto	Rechnung 2022		Voranschlag 2022		Rechnung 2021	
	Ausgaben	Einnahmen	Ausgaben	Einnahmen	Ausgaben	Einnahmen
6 Verkehr	11'438'198		13'900'000		9'599'490	
600 Landstrassen, Brücken	11'438'198		13'900'000		9'599'490	
600.500.00 Bodenerwerb für Tiefbauten.....	942'102		1'700'000		789'729	
600.501.01 Strassenverbesserungen und -neubauten.....	10'496'096		12'000'000		7'387'998	
600.501.02 Brücken und Stützbauten.....					1'421'763	
600.562.00 Investitionskostenbeiträge Verkehrsinfrastruktur.....			200'000			

I 555

Nachtragskredite und Kreditüberschreitungen 2022

600.501.01 FinB Nr. 190/2022 CHF 1'300'000

Konten der Investitionsrechnung

Beträge in CHF

556 I

Konto	Rechnung 2022		Voranschlag 2022		Rechnung 2021	
	Ausgaben	Einnahmen	Ausgaben	Einnahmen	Ausgaben	Einnahmen
7 Umwelt, Raumordnung	6'003'566		6'410'000		3'079'072	
710 Amt für Umwelt	662'945		780'000		837'050	
710.564.01 Landessubvention Berggebietenentwicklung	662'945		780'000		837'050	
750 Schutz vor Naturgefahren	5'285'221		5'530'000		2'013'234	
750.501.02 Gewässerbau	31'079		100'000		19'842	
750.501.03 Investitionen Rheinwuhlr	2'854'593		2'930'000		1'094'077	
750.562.02 Rüfeschutzbauten	1'829'710		1'900'000		520'332	
750.562.03 Massnahmen Naturgefahren	370'329		400'000		127'590	
750.562.04 Rutschsanierungen	199'510		200'000		251'392	
770 Natur- und Landschaftsschutz	55'400		100'000		228'788	
770.500.01 Bodenerwerb Naturschutzflächen	55'400		100'000		228'788	

Konten der Investitionsrechnung

Beträge in CHF

Konto	Rechnung 2022		Voranschlag 2022		Rechnung 2021	
	Ausgaben	Einnahmen	Ausgaben	Einnahmen	Ausgaben	Einnahmen
8 Volkswirtschaft	3'790'997	139'200	2'620'000	156'000	961'352	241'400
800 Landwirtschaft					44'000	
800.520.01 Kapitalerhöhung Genossenschaft Olma Messen					44'000	
802 Strukturfördermassnahmen	1'110'997		2'320'000		917'352	
802.565.02 Förderung von landwirtschaftlichen Infrastrukturen...	1'110'997		2'320'000		917'352	
803 Wirtschaftlichkeitsförderungen	280'000	139'200	300'000	156'000		241'400
803.520.00 Darlehen an Ein- und Ausstieg Landwirtschaft	280'000		300'000			
803.620.00 Darlehensrückzahlungen an Ein- und Ausstieg.....		139'200		156'000		241'400
830 Standortförderung	2'400'000					
830.520.01 Kapitalerhöhung Bergbahnen Malbun.....	2'400'000					

I 557

Nachtragskredite und Kreditüberschreitungen 2022

830.520.01 FinB Nr. 216/2022 CHF 2'400'000

Konten der Investitionsrechnung

Beträge in CHF

558 |

Konto	Rechnung 2022		Voranschlag 2022		Rechnung 2021	
	Ausgaben	Einnahmen	Ausgaben	Einnahmen	Ausgaben	Einnahmen
9 Finanzen, Steuern		217'102				
940 Vermögens- und Schuldenverwaltung		217'102				
940.600.00 Verkauf Grundstücke Verw.-vermögen (Restbuchwerte)...		217'102				

Zusammenfassung der Konten der Investitionsrechnung nach institutioneller Gliederung

Beträge in CHF

| 559

Konto	Segment	Rechnung 2022		Voranschlag 2022		Rechnung 2021	
		Ausgaben	Einnahmen	Ausgaben	Einnahmen	Ausgaben	Einnahmen
0	Allgemeine Verwaltung	21'635'129		24'141'000		14'157'384	
1	Öffentliche Sicherheit	27'407'892		2'595'000		2'605'307	
2	Bildung	3'374'661	1'801'206	13'210'000	1'890'000	2'737'841	2'094'743
3	Kultur, Freizeit	1'439'049		2'125'000		1'219'844	
4	Gesundheit	1'476'000	6'889	6'050'000		1'300'000	
5	Soziale Wohlfahrt	3'822'315	13'475'044	5'450'000	12'000'000	6'169'682	13'670'424
6	Verkehr	11'438'198		13'900'000		9'599'490	
7	Umwelt, Raumordnung	6'003'566		6'410'000		3'079'072	
8	Volkswirtschaft	3'790'997	139'200	2'620'000	156'000	961'352	241'400
9	Finanzen, Steuern		217'102				
	Total	80'387'806	15'639'441	76'501'000	14'046'000	41'829'971	16'006'567
	Nettoinvestitionen	64'748'365		62'455'000		25'823'404	

V. ANTRAG DER REGIERUNG

V. ANTRAG DER REGIERUNG

Aufgrund der vorstehenden Ausführungen stellt die Regierung dem Hohen Landtag den

Antrag,

der Hohe Landtag wolle

1. den Rechenschaftsbericht für das Jahr 2022 genehmigen;
2. die Landesrechnung für das Jahr 2022 genehmigen;
3. zustimmen, dass das Jahresergebnis in das Eigenkapital übertragen wird.

Genehmigen Sie, sehr geehrter Herr Landtagspräsident, sehr geehrte Frau Landtagsvizepräsidentin, sehr geehrte Frauen und Herren Abgeordnete, den Ausdruck der vorzüglichen Hochachtung.

REGIERUNG DES
FÜRSTENTUMS LIECHTENSTEIN



