



SCHULAMT
FÜRSTENTUM LIECHTENSTEIN

Anleitung zur Antragsstellung

Ausbildungsbeihilfe
Stipendien/Darlehen



Tipps und Hinweise für das Ausfüllen eines Antrags:

- ▶ Anträge, die mehr als ein Jahr nach Ausbildungsbeginn bzw. nach Beginn eines Ausbildungsabschnitts gestellt werden, müssen als verspätet zurückgewiesen werden.
- ▶ Beschaffen Sie alle notwendigen Informationen und Dokumente gemäss Wegleitung, bevor Sie mit dem Ausfüllen des Formulars beginnen.
- ▶ Falls Sie beim Ausfüllen des elektronischen Formulars wegen fehlender Informationen oder Dokumente den Vorgang unterbrechen müssen, vergessen Sie nicht, die Datei zwischenzuspeichern.

Ein Antrag auf Ausbildungsbeihilfe für eine Aus- oder Weiterbildung wird mit amtlichem Online-Formular elektronisch gestellt. Für Sie als Antrag stellende Person (Person in Ausbildung) wird gleichzeitig ein persönliches Ausbildungskonto eingerichtet.

Damit Ihr persönliches Ausbildungskonto von Ihnen aufgerufen und seitens der Stipendienstelle eine sichere Dienstleistung angeboten werden kann, muss eine eindeutige Identifizierung erfolgen. Diese Identifikation wird durch einen persönlichen Zugangscodex über lilog oder eID.li gewährleistet.

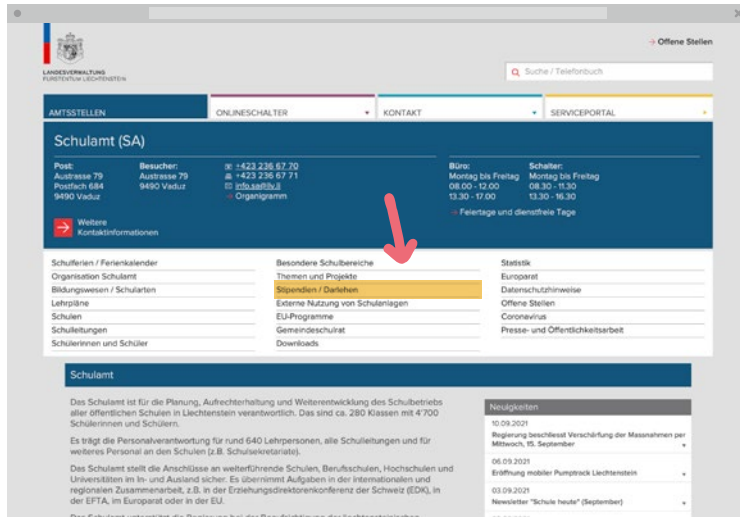


Die neue Dienstleistung bietet folgende Vorteile:

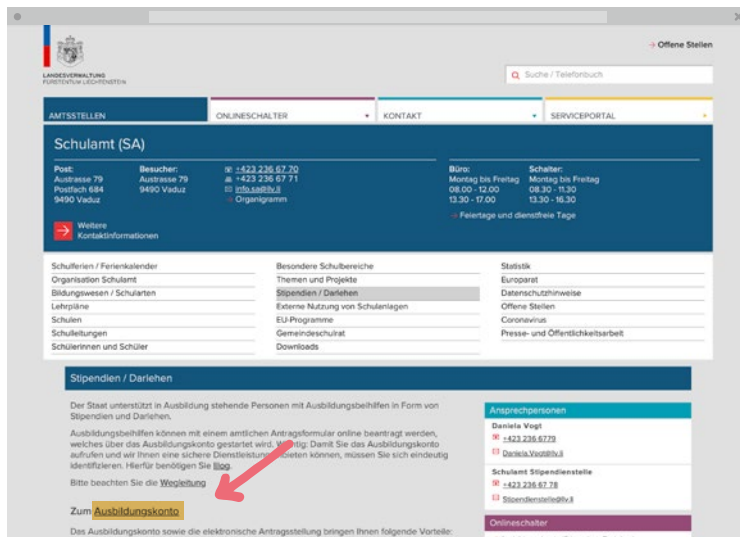
- ▶ Es gibt keine Verzögerung bei der Antragsstellung, da das Senddatum als Eingangsdatum gilt.
- ▶ Das Antragsformular wird mit den bei der Landesverwaltung bereits hinterlegten Stammdaten wie z.B. Namen, Adresse oder Geburtsdatum vorbefüllt.
- ▶ Bei Folgeanträgen zu laufenden Ausbildungen werden auch gewisse Ausbildungsdaten bereits vorbefüllt.
- ▶ Beim Ausfüllen des Formulars wird bei den einzelnen Punkten Direkthilfe via i-Buttons angeboten.
- ▶ Eine Wegleitung ist hinterlegt.
- ▶ Weitere Korrespondenz, wie beispielsweise eventuelle Nachfragen oder das Einholen von zusätzlichen Informationen seitens der Stipendienstelle, kann unbürokratisch per E-Mail erfolgen.
- ▶ Über das Ausbildungskonto können Sie jederzeit Einsicht in den aktuellen Stand aller laufenden oder sich in Rückzahlung befindenden Aus- und Weiterbildungen nehmen.
- ▶ Die Summen der ausbezahlten bzw. gewährten Stipendien und Darlehen werden angezeigt.
- ▶ Der Saldo des Studiendarlehens kann überprüft werden.
- ▶ Die Modalitäten der Rückzahlung des Studiendarlehens mit den entsprechenden Jahresraten werden angezeigt. Somit wissen Sie, wann und in welcher Höhe die nächste Rechnung für die Rückzahlung fällig wird.

Zugang über eID.li oder lilog

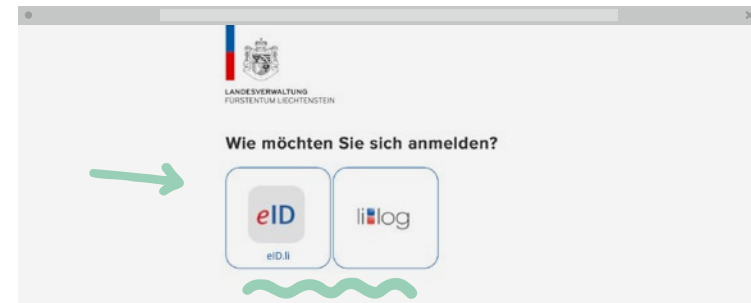
- 1 Gehen Sie auf folgende Webseite: www.sa.llv.li
- 2 Drücken Sie anschliessend auf «Stipendien/Darlehen».



- 3 Drücken Sie dann auf «Ausbildungskonto».

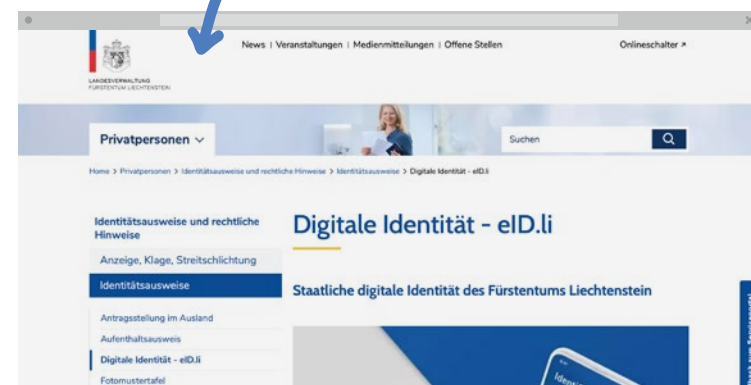


- 4 Für die Anmeldung benötigen Sie entweder eine eID.li oder ein lilog-Konto. Sie haben bereits ein entsprechendes Konto? Weiter mit Punkt 5



Sollten Sie weder eine eID.li noch ein lilog-Konto haben, müssen Sie sich für das Eine oder Andere registrieren.

- 5 Registrierung eID.li

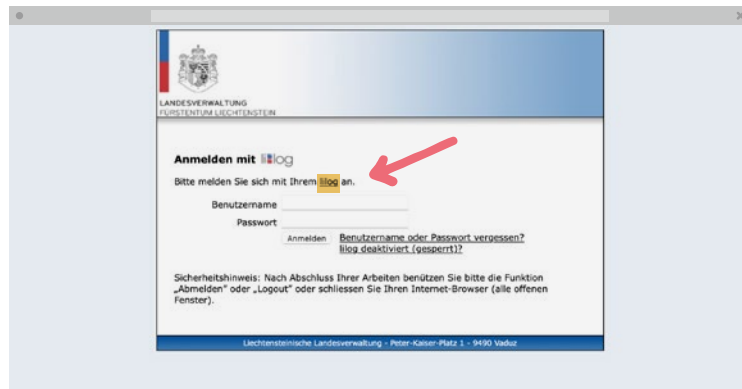


Wenn Sie eine Anmeldung mit eID.li bevorzugen, muss als Erstes eine App auf Ihrem Smartphone installiert werden. Die eID.li-App ist für iOS und Android verfügbar und kann vom entsprechenden Store kostenlos heruntergeladen und installiert werden. Geben Sie dafür

im Suchfeld des Stores den Begriff eID.li ein. Die App ist nach dem neusten Stand der Technik entwickelt und schützt vor unerlaubtem Zugriff und Manipulation.

Um eID.li verwenden zu können, muss man beim Liechtensteinischen Ausländer- und Passamt in Vaduz persönlich vorsprechen und eine Registrierung durchführen. Der Vorgang ist mit der Ausstellung einer Identitätskarte vergleichbar.

▶ Registrierung lilog



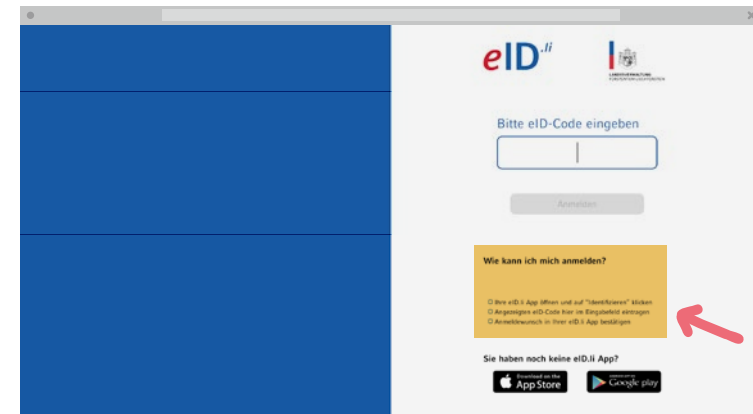
Wenn Sie ein lilog-Konto eröffnen wollen, klicken Sie auf «lilog». Sie landen in Folge auf der Homepage des Amtes für Informatik. Dort können Sie mittels Onlineformular ein Lilog-Konto beantragen. Nach Absenden des Online-Formulars (i.d.R. noch am selben oder am darauffolgenden Werktag) erhalten Sie ein Bestätigungs-Mail mit einem Aktivierungslink. Bitte bewahren Sie dieses Mail auf, bis Sie in einigen Tagen den Aktivierungsbrief per Post an Ihre gemeldete Wohnadresse zugestellt bekommen.

Wenn Sie den Brief mit den Aktivierungsinformationen erhalten haben, rufen Sie bitte das aufbewahrte Mail auf und klicken darin auf den Aktivierungslink. Auf der nun angezeigten Seite geben Sie den Aktivierungscode aus dem Brief ein und legen anschliessend Ihren persönlichen Benutzernamen (frei wählbar, sofern noch nicht benutzt) und Ihr Passwort fest.

Antrag auf Ausbildungsbeihilfe stellen

- 5) Sobald Sie sich für eine eID.li oder ein lilog-Konto registriert haben, wiederholen Sie die Schritte 1-3 und melden Sie sich entsprechend an:

▶ eID.li



▶ lilog



- ▶ Ob mit eID.li oder mit lilog, Sie werden nach erfolgreicher Anmeldung auf Ihr persönliches Ausbildungskonto weitergeleitet.

- 6) Nun können Sie für einen Antrag auf Ausbildungsbeihilfe den Button «Erstantrag» (wenn Sie zum ersten Mal einen Antrag stellen) oder «Folgeantrag» (Wenn Sie zu einem früheren Zeitpunkt bereits einen Antrag gestellt haben) anklicken und den Anweisungen im Formular folgen.

Träume dir dein **Leben** schön und mach aus diesen **Träumen** eine Realität.

Marie Curie (Physikerin)



- ▶ Schulamt
Stipendienstelle
Postfach 684
Austrasse 79
9490 Vaduz
- ▶ +423 236 67 78
▶ stipendienstelle@llv.li
- ▶ www.sa.llv.li

